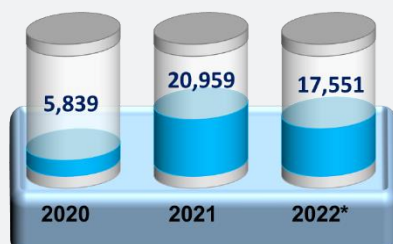


## CARPETA GEOREFERENCIAL DEL DEPARTAMENTO DE APURIMAC

### 1.- Casos positivos por COVID-19.

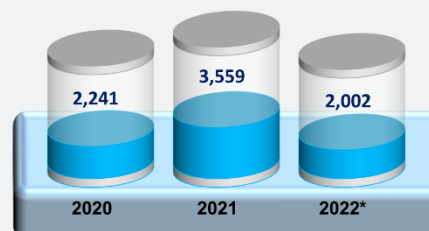


Fuente: Ministerio de Salud – MINSA.  
Elaboración: Área de Estadística.  
\*Casos acumulados al 31 de octubre 2022.

El Ministerio de Salud (MINSA) a través de la plataforma nacional de datos abiertos indica que los contagios a nivel nacional fueron de 4'156,078 entre hombres y mujeres; siendo que en el departamento hubo 44,349 contagios, lo que representa el 1.07% del total nacional.

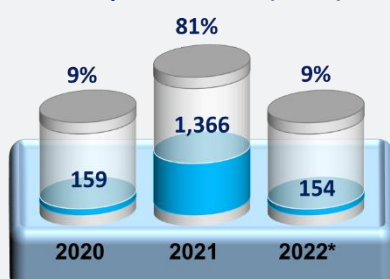
El Sistema Informático Nacional de Defunciones (SINADEF), órgano del Ministerio de Salud (MINSA), reporta la cantidad de fallecidos por distintas razones, advirtiéndose que en el año 2021 hubo 3,559 fallecidos y al presente mes del 2022 se tiene 2,002 fallecidos, lo que representa el 56.25% con respecto al año anterior.

### 2.- Fallecidos registrados por el Sistema Informático Nacional de Defunciones – SINADEF (años).



Fuente: SINADEF.  
Elaboración: Área de Estadística.  
Nota: Al 31 de octubre 2022.

### 3.- Fallecidos por COVID-19 (casos).

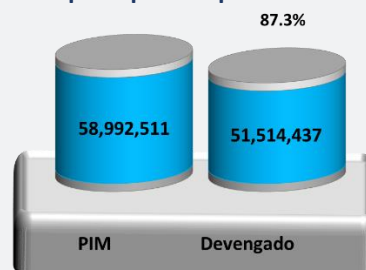


Fuente: Ministerio de Salud – MINSA  
Elaboración: Área de Estadística.  
Nota: Al 31 de octubre 2022.

Los casos de personas fallecidas por COVID-19 a nivel nacional fueron de 217,008 personas. En el departamento se registra 1,679 fallecidos, de los cuales el 2020 la cifra llegó a 159, el 2021 a 1,366 y durante 2022 se han registrado 154 casos.

El Ministerio de Economía y Finanzas (MEF) informa sobre la asignación y ejecución presupuestal COVID-19, conociéndose que para el presente año se asignó al departamento 58'992,511 soles, de los cuales hay un devengado de 51'514,437 soles, lo que representa el 87.3% de ejecución presupuestal.

### 4.- Ejecución presupuestal por COVID-19 (soles).

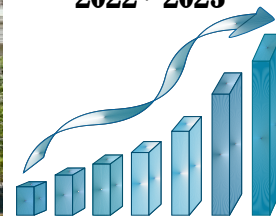


Fuente: Ministerio de Economía y Finanzas - MEF.  
Elaboración: Área de Estadística.  
PIM: Presupuesto Institucional Modificado.  
Nota: Al 31 de octubre 2022.

Octubre 2022



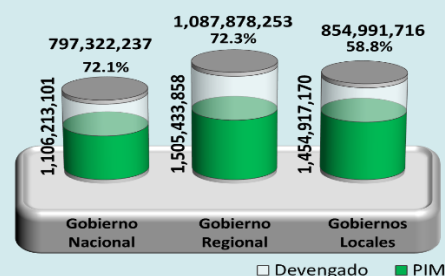
Período  
2022 - 2023



## CARPETA GEOREFERENCIAL DEL DEPARTAMENTO DE APURIMAC

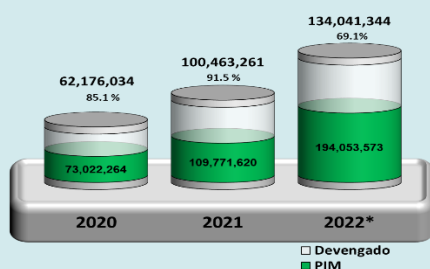
Por otra parte, el Ministerio de Economía y Finanzas (MEF), a través del Sistema Integrado de Administración Financiera (SIAF), muestra la asignación y ejecución presupuestal del departamento en los tres niveles de gobierno (nacional, regional y locales). La ejecución presupuestal del gobierno nacional alcanzó el 72.1%, el gobierno regional 72.3% y los gobiernos locales el 58.8%.

### 5.- Avance presupuestal por niveles de gobierno (soles).



Fuente: SIAF.  
Elaboración: Área de Estadística.  
PIM: Presupuesto Institucional Modificado.  
Nota: Al 31 de octubre 2022.

### 6.- Asignación y ejecución del canon, regalías, participaciones y otros del Gobierno Regional (soles).

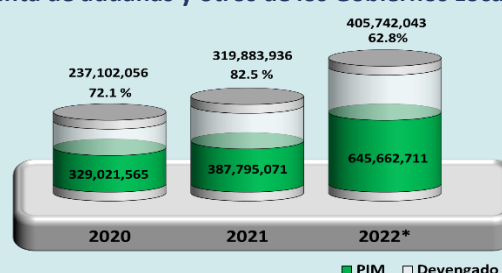


Fuente: Ministerio de Economía y Finanzas - MEF  
Elaboración: Área de Estadística.  
\* Asignación acumulada al 31 de octubre 2022.

Con relación a la asignación presupuestal y ejecución de canon, regalías, participaciones y otros que el Ministerio de Economía y Finanzas (MEF) asigna al gobierno regional del departamento, consta que durante el año 2020 ejecutó el 85.1 %, el 2021 llegó a 91.5 % y lo que va del 2022 ejecutó un 69.1%.

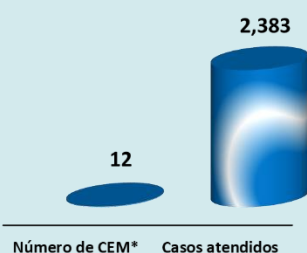
La asignación presupuestal, ejecución del canon, sobrecanon, regalías, renta y otros asignados por el Ministerio de Economía y Finanzas (MEF) hacia los gobiernos locales, reportan que en el año 2020 alcanzaron un 72.1 %, el 2021 ejecutaron el 82.5 % y durante el 2022 se evidencia 62.8% de ejecución presupuestal.

### 7.- Asignación y ejecución del canon, sobrecanon, regalías, renta de aduanas y otros de los Gobiernos Locales (soles).



Fuente: Ministerio de Economía y Finanzas - MEF  
Elaboración: Área de Estadística.  
\* Asignación acumulada al 31 de octubre 2022.

### 8.- Número de centros de emergencia mujer y casos atendidos, (enero - setiembre 2022).



Fuente: Ministerio de la Mujer y Poblaciones Vulnerables  
Elaboración: Área de Estadística.  
\* Centro de Emergencia Mujer

Finalmente, el Ministerio de la Mujer y Poblaciones Vulnerables, reporta que a nivel nacional existen 430 Centros de Emergencia Mujer (CEM), y en el período de enero a setiembre del presente año han atendido 117,560 casos. Para el departamento se tiene 12 centros y se han realizado 2,383 atenciones, el cual representa el 2.03% del total nacional.