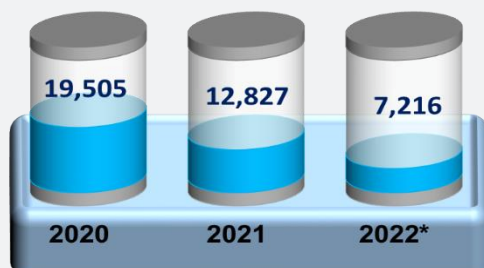


## CARPETA GEOREFERENCIAL DEL DEPARTAMENTO DE UCAYALI

### 1.- Casos positivos por COVID-19.

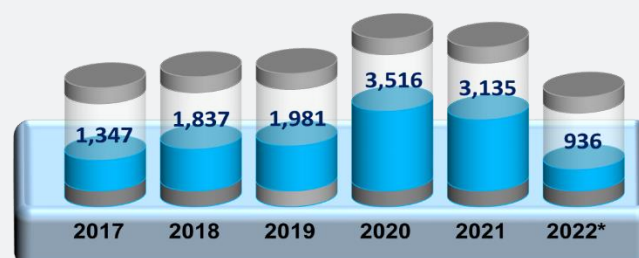


Fuente: Ministerio de Salud – MINSA.  
Elaboración: Área de Estadística.  
\*Casos acumulados al 30 de abril 2022.

El Ministerio de Salud (MINSA) a través de la plataforma nacional de datos abiertos indica que los contagios a nivel nacional fueron de 3'560,876 entre hombres y mujeres; siendo que en el departamento hubo 39,548 contagios, lo que representa el 1.11 % del total nacional.

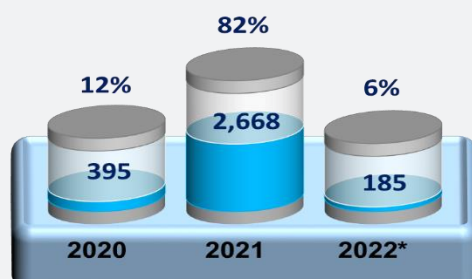
El Sistema Informático Nacional de Defunciones (SINADEF), órgano del Ministerio de Salud (MINSA), reporta la cantidad de fallecidos por distintas razones, advirtiéndose que en el año 2021 hubo 3,135 fallecidos y al presente mes del 2022 se tiene 936 fallecidos, lo que representa el 29.86 % con respecto al año anterior.

### 2.- Fallecidos registrados por el Sistema Informático Nacional de Defunciones – SINADEF (años).



Fuente: SINADEF.  
Elaboración: Área de Estadística.  
Nota: Al 30 de abril 2022.

### 3.- Fallecidos por COVID-19 (casos).

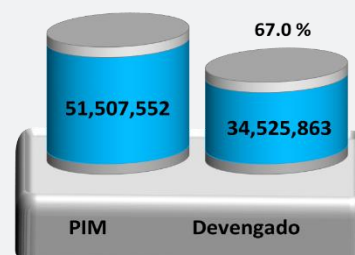


Fuente: Ministerio de Salud – MINSA  
Elaboración: Área de Estadística.  
Nota: Al 30 de abril 2022.


Los casos de personas fallecidas por COVID-19 a nivel nacional fueron de 212,742 personas. En el departamento se registra 3,248 fallecidos, de los cuales el 2020 la cifra llegó a 395, el 2021 a 2,668 y durante 2022 se han registrado 185 casos.

El Ministerio de Economía y Finanzas (MEF) informa sobre la asignación y ejecución presupuestal COVID-19, conociéndose que para el presente año se asignó al departamento 51'507,552 soles, de los cuales hay un devengado de 34'525,863 soles, lo que representa el 67.0 % de ejecución presupuestal.

### 4.- Ejecución presupuestal por COVID-19 (soles).



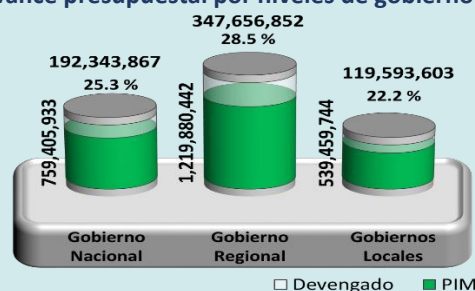
Fuente: Ministerio de Economía y Finanzas - MEF.  
Elaboración: Área de Estadística.  
PIM: Presupuesto Institucional Modificado.  
Nota: Al 30 de abril 2022.



## CARPETA GEOREFERENCIAL DEL DEPARTAMENTO DE UCAYALI

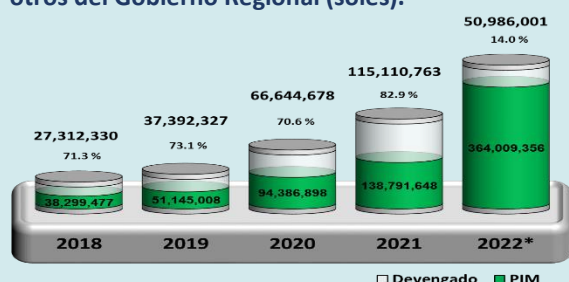
Por otra parte, el Ministerio de Economía y Finanzas (MEF), a través del Sistema Integrado de Administración Financiera (SIAF), muestra la asignación y ejecución presupuestal del departamento en los tres niveles de gobierno (nacional, regional y locales). La ejecución presupuestal del gobierno nacional alcanzó el 25.3 %, el gobierno regional 28.5 % y los gobiernos locales el 22.2 %.

### 5.- Avance presupuestal por niveles de gobierno (soles).



Fuente: SIAF.  
Elaboración: Área de Estadística.  
PIM: Presupuesto Institucional Modificado.  
Nota: Al 30 de abril 2022.

### 6.- Asignación y ejecución del canon, regalías, participaciones y otros del Gobierno Regional (soles).

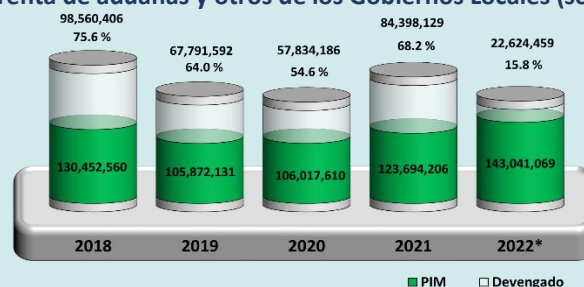


Fuente: Ministerio de Economía y Finanzas - MEF  
Elaboración: Área de Estadística.  
\* Asignación acumulada al 30 de abril 2022.

Con relación a la asignación presupuestal y ejecución de canon, regalías, participaciones y otros que el Ministerio de Economía y Finanzas (MEF) asigna al gobierno regional del departamento, consta que durante el año 2018 ejecutó el 71.3 %, el 2019 llegó a 73.1 %, el 2020 ejecutó el 70.6 %, el 2021 llegó a 82.9 % y lo que va del 2022 ejecutó un 14.0 %.

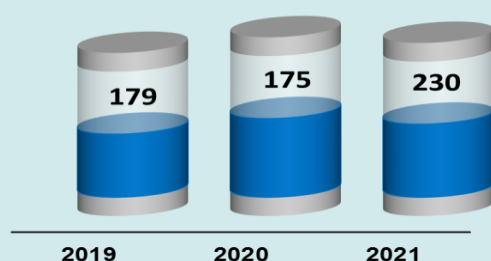
La asignación presupuestal, ejecución del canon, sobrecanon, regalías, renta y otros asignados por el Ministerio de Economía y Finanzas (MEF) hacia los gobiernos locales, reportan que en el año 2018 ejecutaron el 75.6 %, el 2019 llegaron a 64.0 %, el 2020 alcanzaron un 54.6 %, el 2021 ejecutaron el 68.2 % y durante el 2022 se evidencia 15.8 % de ejecución presupuestal.

### 7.- Asignación y ejecución del canon, sobrecanon, regalías, renta de aduanas y otros de los Gobiernos Locales (soles).



Fuente: Ministerio de Economía y Finanzas - MEF  
Elaboración: Área de Estadística.  
\* Asignación acumulada al 30 de abril 2022.

### 8.- Denuncias por violación sexual registrados por la PNP, período 2019 – 2021.



Fuente: Policía Nacional del Perú - PNP  
Elaboración: Área de Estadística.

Finalmente, la Policía Nacional del Perú (PNP) reporta las denuncias por violación sexual en el departamento, teniendo 179 denuncias el año 2019, el 2020 registraron 175 y el 2021 hubieron 230 denuncias.