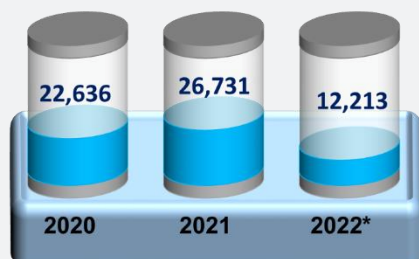


## CARPETA GEOREFERENCIAL DEL DEPARTAMENTO DE SAN MARTÍN

### 1.- Casos positivos por COVID-19.

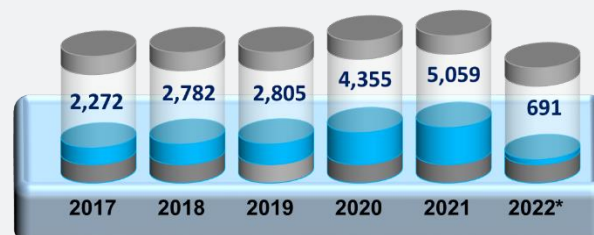


Fuente: Ministerio de Salud – MINSA.  
Elaboración: Área de Estadística.  
\*Casos acumulados al 28 de febrero 2022.

El Ministerio de Salud (MINSA) a través de la plataforma nacional de datos abiertos indica que los contagios a nivel nacional fueron de 3'516,264 entre hombres y mujeres; siendo que en el departamento hubieron 61,580 contagios, lo que representa el 1.24 % del total nacional.

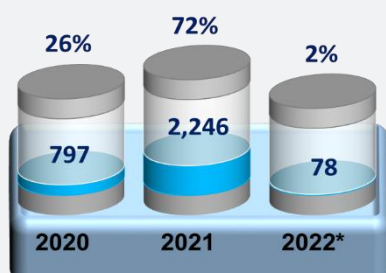
El Sistema Informático Nacional de Defunciones (SINADEF), órgano del Ministerio de Salud (MINSA), reporta la cantidad de fallecidos por distintas razones, advirtiéndose que en el año 2021 hubo 5,059 fallecidos y al presente mes del 2022 se tiene 691 fallecidos, lo que representa el 13.7% con respecto al año anterior.

### 2.- Fallecidos registrados por el Sistema Informático Nacional de Defunciones – SINADEF (años).



Fuente: SINADEF.  
Elaboración: Área de Estadística.  
Nota: Al 28 de febrero 2022.

### 3.- Fallecidos por COVID-19 (casos).

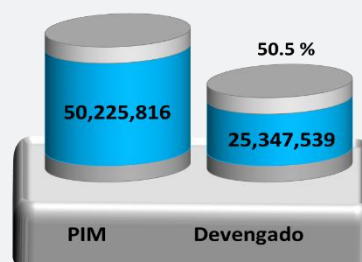


Fuente: Ministerio de Salud – MINSA  
Elaboración: Área de Estadística.  
Nota: Al 28 de febrero 2022.

Los casos de personas fallecidas por COVID-19 a nivel nacional fueron de 210,538 personas. En el departamento se registra 3,121 fallecidos, de los cuales el 2020 la cifra llegó a 797, el 2021 a 2246 y durante 2022 se han registrado 78 casos.

El Ministerio de Economía y Finanzas (MEF) informa sobre la asignación y ejecución presupuestal COVID-19, conociéndose que para el presente año se asignó al departamento 50'225,816 soles, de los cuales hay un devengado de 25'347,539 soles, lo que representa el 50.5 % de ejecución presupuestal.

### 4.- Ejecución presupuestal por COVID-19 (soles).

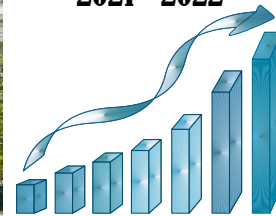


Fuente: Ministerio de Economía y Finanzas - MEF.  
Elaboración: Área de Estadística.  
PIM: Presupuesto Institucional Modificado.  
Nota: Al 28 de febrero 2022.

Febrero 2022



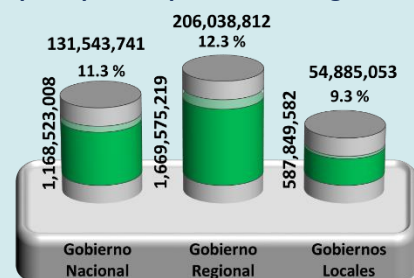
Período  
2021 - 2022



## CARPETA GEOREFERENCIAL DEL DEPARTAMENTO DE SAN MARTÍN

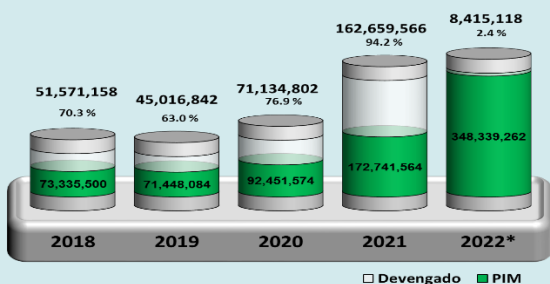
Por otra parte, el Ministerio de Economía y Finanzas (MEF), a través del Sistema Integrado de Administración Financiera (SIAF), muestra la asignación y ejecución presupuestal del departamento en los tres niveles de gobierno (nacional, regional y locales). La ejecución presupuestal del gobierno nacional alcanzó el 11.3 %, el gobierno regional 12.3 % y los gobiernos locales el 9.3 %.

### 5.- Avance presupuestal por niveles de gobierno (soles).



Fuente: SIAF.  
Elaboración: Área de Estadística.  
PIM: Presupuesto Institucional Modificado.  
Nota: Al 28 de febrero 2022.

### 6.- Asignación y ejecución del canon, regalías, participaciones y otros del Gobierno Regional (soles).

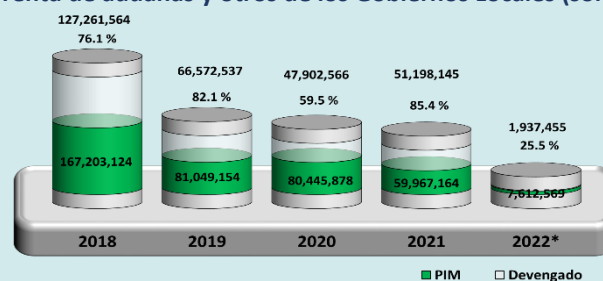


Fuente: Ministerio de Economía y Finanzas - MEF  
Elaboración: Área de Estadística.  
\* Asignación acumulada al 28 de febrero 2022.

Con relación a la asignación presupuestal y ejecución de canon, regalías, participaciones y otros que el Ministerio de Economía y Finanzas (MEF) asigna al gobierno regional del departamento, consta que durante el año 2018 ejecutó el 70.3 %, el 2019 llegó a 63.0 %, el 2020 ejecutó el 76.9 %, el 2021 llegó a 94.2 % y lo que va del 2022 ejecutó un 2.4 %.

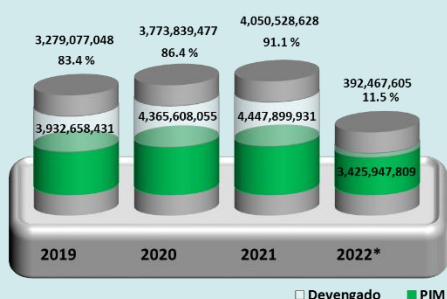
La asignación presupuestal, ejecución del canon, sobrecanon, regalías, renta y otros asignados por el Ministerio de Economía y Finanzas (MEF) hacia los gobiernos locales, reportan que en el año 2018 ejecutaron el 76.1 %, el 2019 llegaron a 82.1 %, el 2020 alcanzaron un 59.5 %, el 2021 ejecutaron el 85.4 % y durante el 2022 se evidencia 25.5 % de ejecución presupuestal.

### 7.- Asignación y ejecución del canon, sobrecanon, regalías, renta de aduanas y otros de los Gobiernos Locales (soles).



Fuente: Ministerio de Economía y Finanzas - MEF  
Elaboración: Área de Estadística.  
\* Asignación acumulada al 28 de febrero 2022.

### 8.- Asignación y ejecución presupuestal por años.



Fuente: Ministerio de Economía y Finanzas - MEF  
Elaboración: Área de Estadística.  
\* Ejecución al 28 de febrero 2022.

Finalmente, en la asignación y ejecución presupuestal que otorga el Ministerio de Economía y Finanzas (MEF) al departamento, muestra que el 2019 ejecutó el 83.4 %, 2020 llegó a 86.4 %, el 2021 cerró con 91.1 % y el acumulado al 2022 es de 11.5 %.