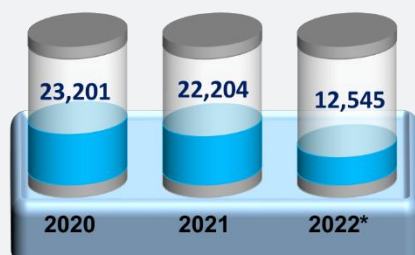


CARPETA GEOREFERENCIAL DEL DEPARTAMENTO DE LORETO

1.- Casos positivos por COVID-19.

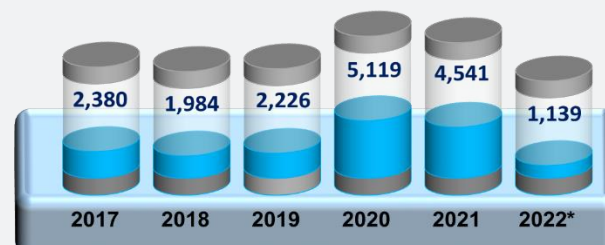


Fuente: Ministerio de Salud – MINSA.
Elaboración: Área de Estadística.
*Casos acumulados al 30 de abril 2022.

El Ministerio de Salud (MINSA) a través de la plataforma nacional de datos abiertos indica que los contagios a nivel nacional fueron de 3'560,876 entre hombres y mujeres; siendo que en el departamento hubo 57,950 contagios, lo que representa el 1.63 % del total nacional.

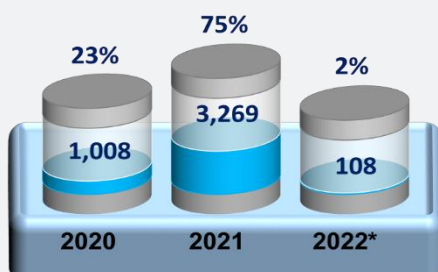
El Sistema Informático Nacional de Defunciones (SINADEF), órgano del Ministerio de Salud (MINSA), reporta la cantidad de fallecidos por distintas razones, advirtiéndose que en el año 2021 hubo 4,541 fallecidos y al presente mes del 2022 se tiene 1,139 fallecidos, lo que representa el 25.08 % con respecto al año anterior.

2.- Fallecidos registrados por el Sistema Informático Nacional de Defunciones – SINADEF (años).



Fuente: SINADEF.
Elaboración: Área de Estadística.
Nota: Al 30 de abril 2022.

3.- Fallecidos por COVID-19 (casos).

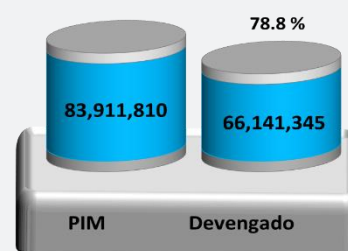


Fuente: Ministerio de Salud – MINSA
Elaboración: Área de Estadística.
Nota: Al 30 de abril 2022.

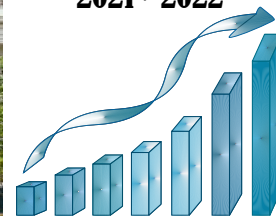
Los casos de personas fallecidas por COVID-19 a nivel nacional fueron de 212,742 personas. En el departamento se registra 4,385 fallecidos, de los cuales el 2020 la cifra llegó a 1,008, el 2021 a 3,269 y durante 2022 se han registrado 108 casos.

El Ministerio de Economía y Finanzas (MEF) informa sobre la asignación y ejecución presupuestal COVID-19, conociéndose que para el presente año se asignó al departamento 83'911,810 soles, de los cuales hay un devengado de 66'141,345 soles, lo que representa el 78.8 % de ejecución presupuestal.

4.- Ejecución presupuestal por COVID-19 (soles).



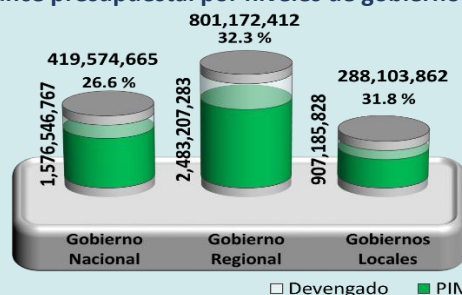
Fuente: Ministerio de Economía y Finanzas - MEF.
Elaboración: Área de Estadística.
PIM: Presupuesto Institucional Modificado.
Nota: Al 30 de abril 2022.



CARPETA GEOREFERENCIAL DEL DEPARTAMENTO DE LORETO

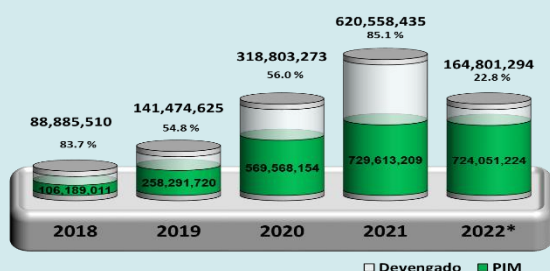
Por otra parte, el Ministerio de Economía y Finanzas (MEF), a través del Sistema Integrado de Administración Financiera (SIAF), muestra la asignación y ejecución presupuestal del departamento en los tres niveles de gobierno (nacional, regional y locales). La ejecución presupuestal del gobierno nacional alcanzó el 26.6 %, el gobierno regional 32.3 % y los gobiernos locales el 31.8 %.

5.- Avance presupuestal por niveles de gobierno (soles).



Fuente: SIAF.
Elaboración: Área de Estadística.
PIM: Presupuesto Institucional Modificado.
Nota: Al 30 de abril 2022.

6.- Asignación y ejecución del canon, regalías, participaciones y otros del Gobierno Regional (soles).

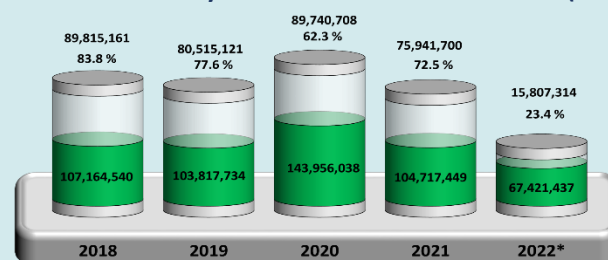


Fuente: Ministerio de Economía y Finanzas - MEF
Elaboración: Área de Estadística.
* Asignación acumulada al 30 de abril 2022.

Con relación a la asignación presupuestal y ejecución de canon, regalías, participaciones y otros que el Ministerio de Economía y Finanzas (MEF) asigna al gobierno regional del departamento, consta que durante el año 2018 ejecutó el 83.7 %, el 2019 llegó a 54.8 %, el 2020 ejecutó el 56.0 %, el 2021 llegó a 85.1 % y lo que va del 2022 ejecutó un 22.8 %.

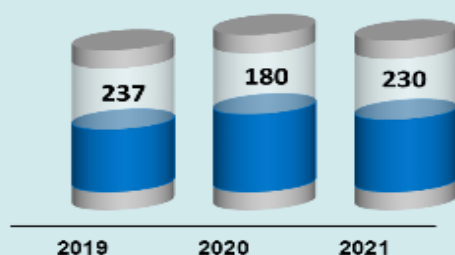
La asignación presupuestal, ejecución del canon, sobrecanon, regalías, renta y otros asignados por el Ministerio de Economía y Finanzas (MEF) hacia los gobiernos locales, reportan que en el año 2018 ejecutaron el 83.8 %, el 2019 llegaron a 77.6 %, el 2020 alcanzaron un 62.3 %, el 2021 ejecutaron el 72.5 % y durante el 2022 se evidencia 23.4 % de ejecución presupuestal.

7.- Asignación y ejecución del canon, sobrecanon, regalías, renta de aduanas y otros de los Gobiernos Locales (soles).



Fuente: Ministerio de Economía y Finanzas - MEF
Elaboración: Área de Estadística.
* Asignación acumulada al 30 de abril 2022.

8.- Denuncias de violación sexual registrados por la PNP, período 2019 – 2021.



Fuente: Policía Nacional del Perú - PNP
Elaboración: Área de Estadística.

Finalmente, la Policía Nacional del Perú (PNP) reporta las denuncias por violación sexual en el departamento, teniendo 237 denuncias el año 2019, el 2020 registraron 180 y el 2021 hubieron 230 denuncias.