

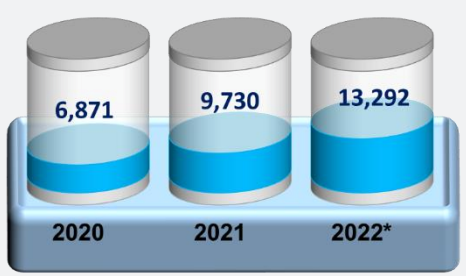


**ÁREA DE ESTADÍSTICA**

Diciembre 2022

**CARPETA GEOREFERENCIAL DEL DEPARTAMENTO DE HUANCVELICA**

**1.- Casos positivos por COVID-19.**

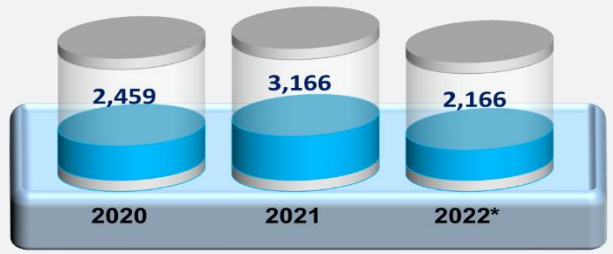


Fuente: Ministerio de Salud – MINSA.  
 Elaboración: Área de Estadística.  
 \*Casos acumulados al 31 de diciembre 2022.

El Ministerio de Salud (MINSA) a través de la plataforma nacional de datos abiertos indica que los contagios a nivel nacional fueron de 4'443,656 entre hombres y mujeres; siendo que en el departamento hubo 29,893 contagios, lo que representa el 0.67% del total nacional.

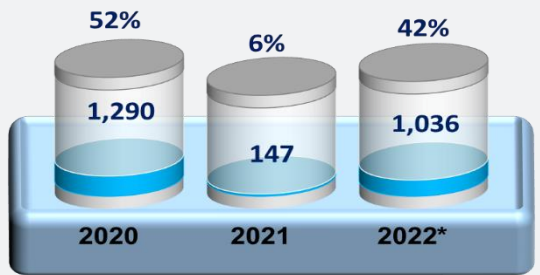
El Sistema Informático Nacional de Defunciones (SINADEF), órgano del Ministerio de Salud (MINSA), reporta la cantidad de fallecidos por distintas razones, advirtiéndose que en el año 2021 hubo 3,166 fallecidos y al presente mes del 2022 se tiene 2,166 fallecidos, lo que representa el 68.41% con respecto al año anterior.

**2.- Fallecidos registrados por el Sistema Informático Nacional de Defunciones – SINADEF (años).**



Fuente: SINADEF.  
 Elaboración: Área de Estadística.  
 Nota: Al 31 de diciembre 2022.

**3.- Fallecidos por COVID-19 (casos).**

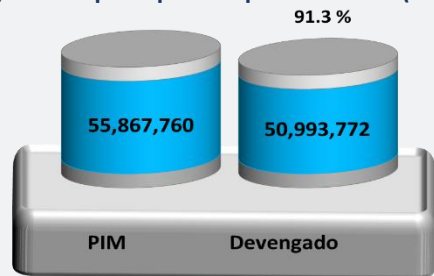


Fuente: Ministerio de Salud – MINSA  
 Elaboración: Área de Estadística.  
 Nota: Al 31 de diciembre 2022.


Los casos de personas fallecidas por COVID-19 a nivel nacional fueron de 420,596 personas. En el departamento se registra 2,473 fallecidos, de los cuales el 2020 la cifra llegó a 1,290, el 2021 a 147 y durante 2022 se han registrado 1,036 casos.

El Ministerio de Economía y Finanzas (MEF) informa sobre la asignación y ejecución presupuestal COVID-19, conociéndose que para el presente año se asignó al departamento 55'867,760 soles, de los cuales hay un devengado de 50'993,772 soles, lo que representa el 91.3 % de ejecución presupuestal.

**4.- Ejecución presupuestal por COVID-19 (soles).**



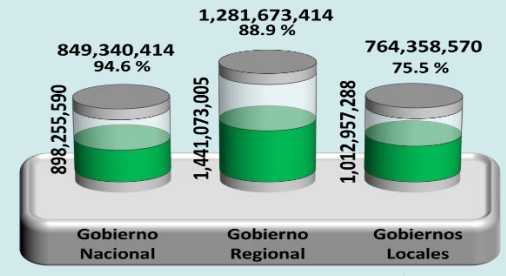
Fuente: Ministerio de Economía y Finanzas - MEF.  
 Elaboración: Área de Estadística.  
 PIM: Presupuesto Institucional Modificado.  
 Nota: Al 31 de diciembre 2022.



**CARPETA GEOREFERENCIAL DEL DEPARTAMENTO DE HUANCAVELICA**

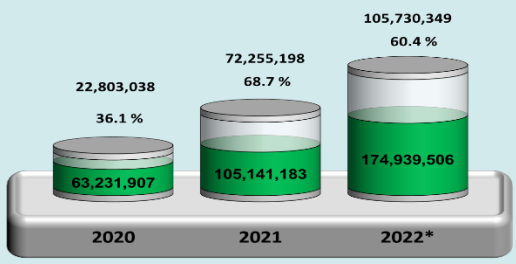
Por otra parte, el Ministerio de Economía y Finanzas (MEF), a través del Sistema Integrado de Administración Financiera (SIAF), muestra la asignación y ejecución presupuestal del departamento en los tres niveles de gobierno (nacional, regional y locales). La ejecución presupuestal del gobierno nacional alcanzó el 94.6 %, el gobierno regional 88.9 % y los gobiernos locales el 75.5 %.

**5.- Avance presupuestal por niveles de gobierno (soles).**



Fuente: SIAF.  
 Elaboración: Área de Estadística.  
 PIM: Presupuesto Institucional Modificado.  
 Nota: Al 31 de diciembre 2022.

**6.- Asignación y ejecución del canon, regalías, participaciones y otros del Gobierno Regional (soles).**

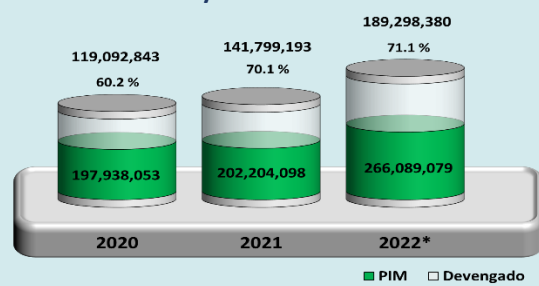


Fuente: Ministerio de Economía y Finanzas - MEF  
 Elaboración: Área de Estadística.  
 \* Asignación acumulada al 31 de diciembre 2022.

Con relación a la asignación presupuestal y ejecución de canon, regalías, participaciones y otros que el Ministerio de Economía y Finanzas (MEF) asigna al gobierno regional del departamento, consta que durante el año 2020 ejecutó el 36.1 %, el 2021 llegó a 68.7 % y lo que va del 2022 ejecutó un 60.4 %.


La asignación presupuestal, ejecución del canon, sobrecanon, regalías, renta y otros asignados por el Ministerio de Economía y Finanzas (MEF) hacia los gobiernos locales, reportan que en el año 2020 ejecuto un 60.2 %, el 2021 llegó a 70.1 % y durante el 2022 se evidencia 71.1 % de ejecución presupuestal.

**7.- Asignación y ejecución del canon, sobrecanon, regalías, renta de aduanas y otros de los Gobiernos Locales (soles).**



Fuente: Ministerio de Economía y Finanzas - MEF  
 Elaboración: Área de Estadística.  
 \* Asignación acumulada al 31 de diciembre 2022.

**8.- Episodios de infecciones respiratorias agudas IRAS en menores de 5 años (2021 – 2022\*).**



Fuente: Ministerio de Salud - MISA  
 Elaboración: Área de Estadística.  
 \* A octubre 2022.

Finalmente, el Ministerio de Salud (Minsa) reporta los casos de infecciones respiratorias agudas (IRAS) en menores de 5 años, para el año 2021 se registró un total de 20,500 casos y para octubre del 2022 se tiene 39,018, lo que representa un incremento de 90% con respecto al año anterior.