

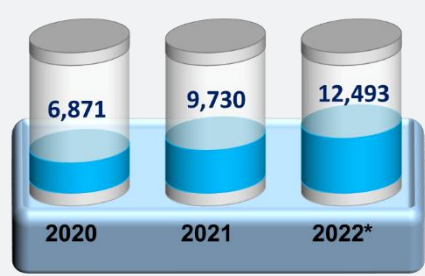


ÁREA DE ESTADÍSTICA

Noviembre 2022

CARPETA GEOREFERENCIAL DEL DEPARTAMENTO DE HUANCVELICA

1.- Casos positivos por COVID-19.

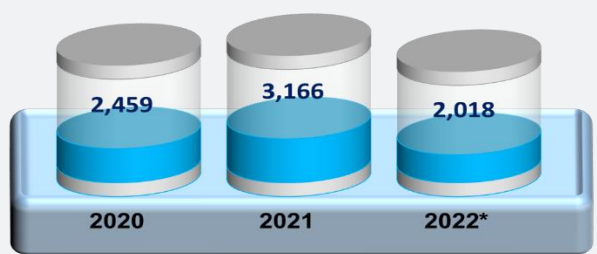


Fuente: Ministerio de Salud – MINSA.
 Elaboración: Área de Estadística.
 *Casos acumulados al 30 de noviembre 2022.

El Ministerio de Salud (MINSA) a través de la plataforma nacional de datos abiertos indica que los contagios a nivel nacional fueron de 4'156,078 entre hombres y mujeres; siendo que en el departamento hubo 29,094 contagios, lo que representa el 0.70 % del total nacional.

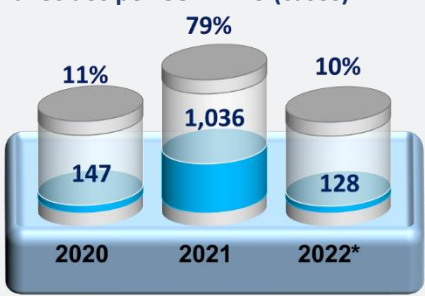
El Sistema Informático Nacional de Defunciones (SINADEF), órgano del Ministerio de Salud (MINSA), reporta la cantidad de fallecidos por distintas razones, advirtiéndose que en el año 2021 hubo 3,166 fallecidos y al presente mes del 2022 se tiene 2,018 fallecidos, lo que representa el 63.74 % con respecto al año anterior.

2.- Fallecidos registrados por el Sistema Informático Nacional de Defunciones – SINADEF (años).



Fuente: SINADEF.
 Elaboración: Área de Estadística.
 Nota: Al 30 de noviembre 2022.

3.- Fallecidos por COVID-19 (casos).

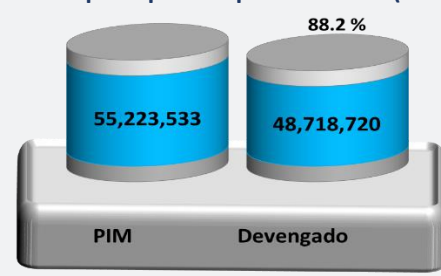


Fuente: Ministerio de Salud – MINSA
 Elaboración: Área de Estadística.
 Nota: Al 30 de noviembre 2022.

Los casos de personas fallecidas por COVID-19 a nivel nacional fueron de 217,370 personas. En el departamento se registra 1,311 fallecidos, de los cuales el 2020 la cifra llegó a 147, el 2021 a 1,036 y durante 2022 se han registrado 128 casos.

El Ministerio de Economía y Finanzas (MEF) informa sobre la asignación y ejecución presupuestal COVID-19, conociéndose que para el presente año se asignó al departamento 55'223,533 soles, de los cuales hay un devengado de 48'718,720 soles, lo que representa el 88.2 % de ejecución presupuestal.

4.- Ejecución presupuestal por COVID-19 (soles).



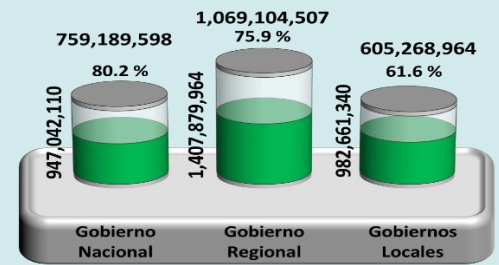
Fuente: Ministerio de Economía y Finanzas - MEF.
 Elaboración: Área de Estadística.
 PIM: Presupuesto Institucional Modificado.
 Nota: Al 30 de noviembre 2022.



CARPETA GEOREFERENCIAL DEL DEPARTAMENTO DE HUANCVELICA

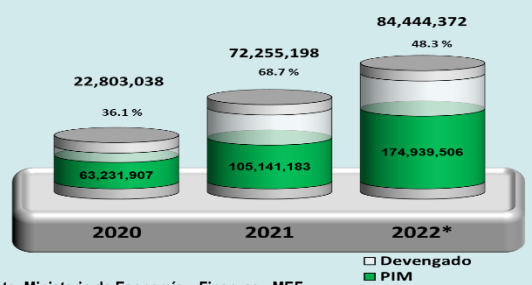
Por otra parte, el Ministerio de Economía y Finanzas (MEF), a través del Sistema Integrado de Administración Financiera (SIAF), muestra la asignación y ejecución presupuestal del departamento en los tres niveles de gobierno (nacional, regional y locales). La ejecución presupuestal del gobierno nacional alcanzó el 80.2 %, el gobierno regional 75.9 % y los gobiernos locales el 61.6 %.

5.- Avance presupuestal por niveles de gobierno (soles).



Fuente: SIAF.
 Elaboración: Área de Estadística.
 PIM: Presupuesto Institucional Modificado.
 Nota: Al 30 de noviembre 2022.

6.- Asignación y ejecución del canon, regalías, participaciones y otros del Gobierno Regional (soles).

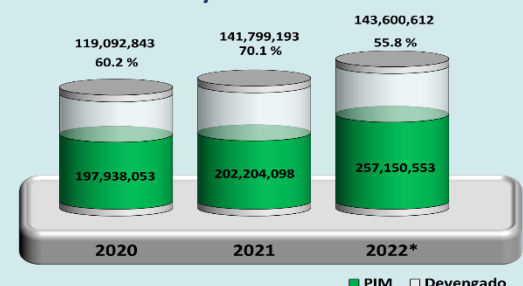


Fuente: Ministerio de Economía y Finanzas - MEF
 Elaboración: Área de Estadística.
 * Asignación acumulada al 30 de noviembre 2022.

Con relación a la asignación presupuestal y ejecución de canon, regalías, participaciones y otros que el Ministerio de Economía y Finanzas (MEF) asigna al gobierno regional del departamento, consta que durante el año 2018 ejecutó el , el 2019 llegó a , el 2020 ejecutó el 36.1 %, el 2021 llegó a 68.7 % y lo que va del 2022 ejecutó un 48.3 %.


La asignación presupuestal, ejecución del canon, sobrecanon, regalías, renta y otros asignados por el Ministerio de Economía y Finanzas (MEF) hacia los gobiernos locales, reportan que en el año 2020 alcanzaron un 60.2 %, el 2021 ejecutaron el 70.1 % y durante el 2022 se evidencia 55.8 % de ejecución presupuestal.

7.- Asignación y ejecución del canon, sobrecanon, regalías, renta de aduanas y otros de los Gobiernos Locales (soles).



Fuente: Ministerio de Economía y Finanzas - MEF
 Elaboración: Área de Estadística.
 * Asignación acumulada al 30 de noviembre 2022.

8.- Episodios de Enfermedades diarreicas agudas – EDAS, en menores de 5 años (2021 – 2022*).



Fuente: Ministerio de Salud - MISA
 Elaboración: Área de Estadística.
 * A octubre 2022.

Finalmente, el Ministerio de Salud (MINSa) reporta los casos de enfermedades diarreicas agudas en menores de 5 años, para el año 2021 se registró un total de 13,555 casos y para octubre del 2022 se tiene 16,123, lo que representa un incremento de 19 % con respecto al año anterior.