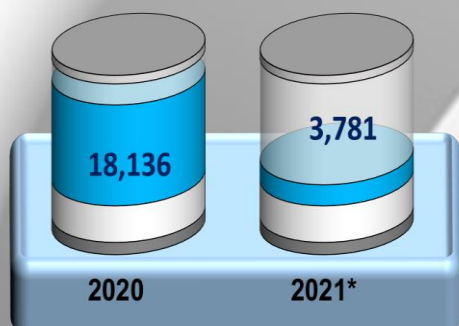


CARPETA GEOREFERENCIAL DEL DEPARTAMENTO DE PUNO

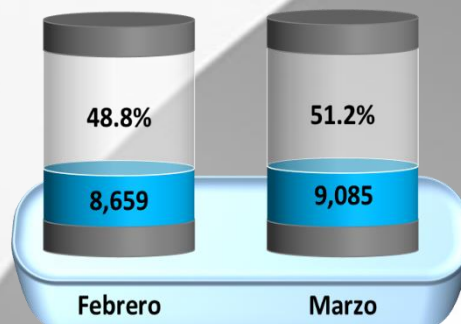
(Marzo de 2021)

1.- Casos positivos por COVID-19.



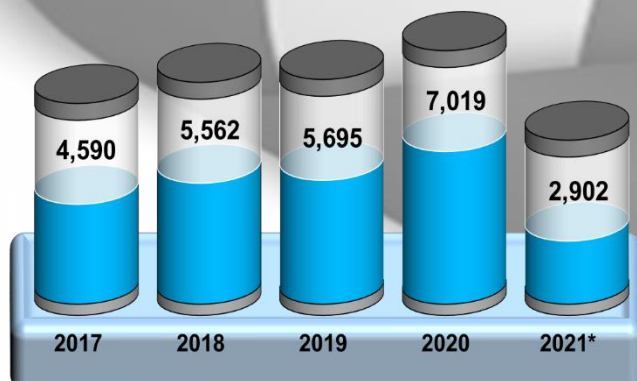
Fuente: Ministerio de Salud – MINSA.
Elaboración: Área de Estadística.
*Casos acumulados al 31 de marzo de 2021.

4.- Personas vacunadas contra COVID-19.




Fuente: Ministerio de Salud – MINSA.
Elaboración: Área de Estadística.
Nota: Al 31 de marzo de 2021.

2.- Fallecidos registrados por el Sistema Informático Nacional de Defunciones – SINADEF (años).




Fuente: SINADEF.
Elaboración: Área de Estadística.
Nota: Al 31 de marzo de 2021.

5.- Ejecución presupuestal por COVID-19 (soles).



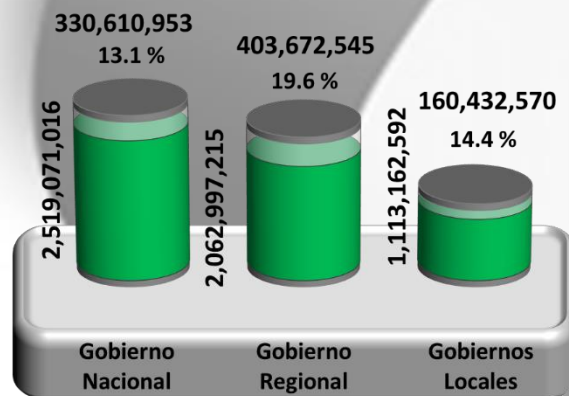
Fuente: Ministerio de Economía y Finanzas - MEF.
Elaboración: Área de Estadística.
PIM: Presupuesto Institucional Modificado.
Nota: Al 31 de marzo de 2021.

3.- Fallecidos por COVID-19 (casos).



Fuente: Ministerio de Salud – MINSA.
Elaboración: Área de Estadística.
Nota: Al 31 de marzo de 2021.

6.- Avance presupuestal por niveles de gobierno (soles).

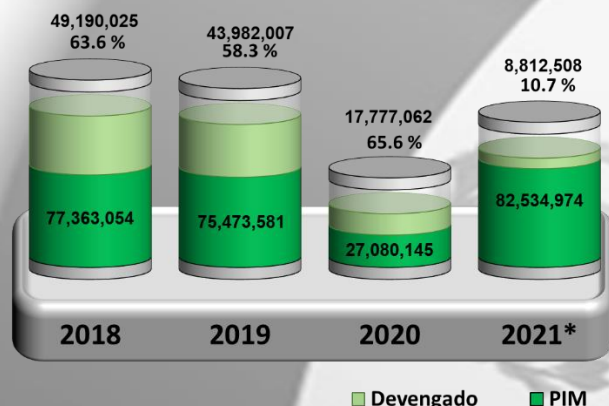


□ Devengado ■ PIM

Fuente: SIAF.
Elaboración: Área de Estadística.
PIM: Presupuesto Institucional Modificado.
Nota: Al 31 de marzo de 2021.

(Marzo de 2021)

7.- Asignación y ejecución del canon, regalías, participaciones y otros del Gobierno Regional (soles).

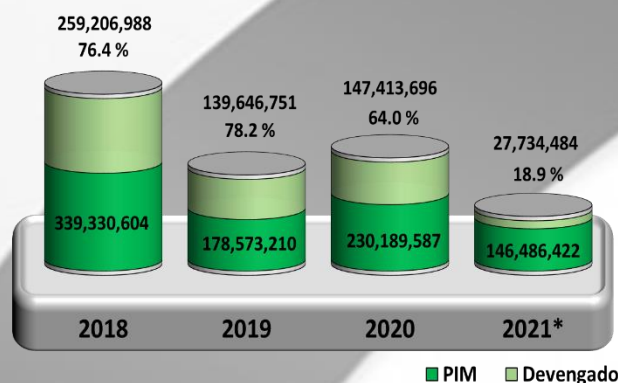


Fuente: Ministerio de Economía y Finanzas - MEF

Elaboración: Área de Estadística.

* Asignación acumulada al 31 de marzo de 2021.

8.- Asignación y ejecución del canon, sobre canon, regalías, renta de aduanas y otros de los Gobiernos Locales (soles).



Fuente: Ministerio de Economía y Finanzas - MEF

Elaboración: Área de Estadística.

* Asignación acumulada al 31 de marzo de 2021.

El Ministerio de Salud (MINSA), a través de la plataforma nacional de datos abiertos, informa los casos de contagios positivos de COVID-19, teniendo un acumulado nacional de 1'048,559 personas contagiadas y para el departamento habría 21,917 contagios, lo que representa el 2.1 % del total nacional.

El Sistema Informático Nacional de Defunciones (SINADEF), órgano del Ministerio de Salud (MINSA), reporta la cantidad de fallecidos por distintas razones; advirtiéndose que en el año 2020 hubo 7,019 fallecidos y para el presente año se tiene 2,902 fallecidos, lo que representa el 41.3 % con respecto al año anterior.

Los casos de fallecidos por COVID-19 a nivel nacional son 51,469 personas y para el departamento se tiene un acumulado de 684 fallecidos, de los cuales 403 son del año 2020 y 281 del presente año.

Así mismo la plataforma nacional de datos abiertos a través del MINSA, informa que a nivel nacional se han vacunado a 805,224 personas, de los cuales en el departamento se vacunaron a 17,744 personas, lo que representa el 2.2 % a nivel nacional.

El Ministerio de Economía y Finanzas (MEF) informa sobre la asignación y ejecución presupuestal COVID-19, siendo que para el presente año ha asignado 8,265'256,977 soles a nivel nacional, para el departamento se tiene un presupuesto de 113'548,376 soles y al presente mes han devengado 17'715,634 soles, lo que representa el 15.6 % de avance en ejecución presupuestal.

Por otra parte, el Ministerio de Economía y Finanzas (MEF), a través del Sistema Integrado de Administración Financiera (SIAF), registra la asignación y ejecución presupuestal del departamento en los tres niveles de gobierno (nacional, regional y locales). Evidenciándose que, la ejecución presupuestal del gobierno nacional alcanzó el 13.1 %, el gobierno regional 19.6 % y los gobiernos locales el 14.4 %.

Con relación a la asignación presupuestal y ejecución de canon, regalías, participaciones y otros que el Ministerio de Economía y Finanzas (MEF) asigna al gobierno regional del departamento, durante el año 2018 ejecutó el 63.6 %, el 2019 llegó a 58.3 %, el 2020 ejecutó el 65.6 % y lo que va del 2021 ejecutó un 10.7 %.

La asignación presupuestal, ejecución del canon, sobre canon, regalías, renta y otros asignados por el Ministerio de Economía y Finanzas (MEF) hacia los gobiernos locales, reportan que en el año 2018 ejecutaron el 76.4 %, el 2019 llegaron a 78.2 %, el 2020 alcanzaron un 64.0 % y el presente año tienen un avance de 18.9 %.