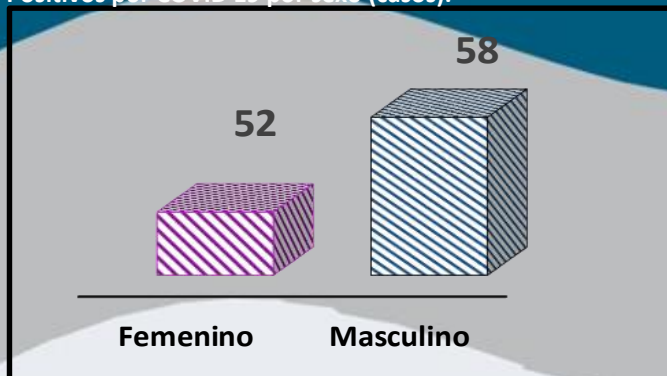


1.- Positivos por COVID 19 por sexo (casos).

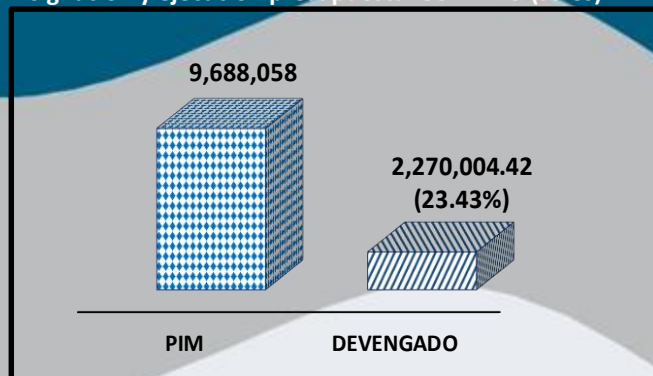


Fuente: Ministerio de Salud – MINSA

Elaboración: Área de Estadística.

Nota: Al 30 de abril de 2020

4.- Asignación y ejecución presupuestal COVID 19 (soles)

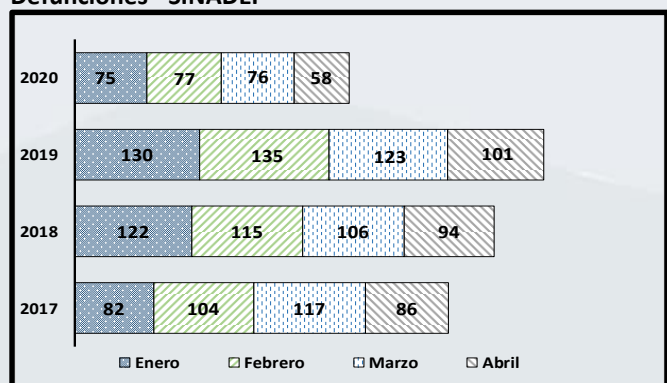


Fuente: Ministerio de Salud – MINSA, Ministerio de Economía y Finanzas - MEF

Elaboración: Área de Estadística.

Nota: Al 30 de abril de 2020

2.- Fallecidos del Sistema Informático Nacional de Defunciones - SINAEF

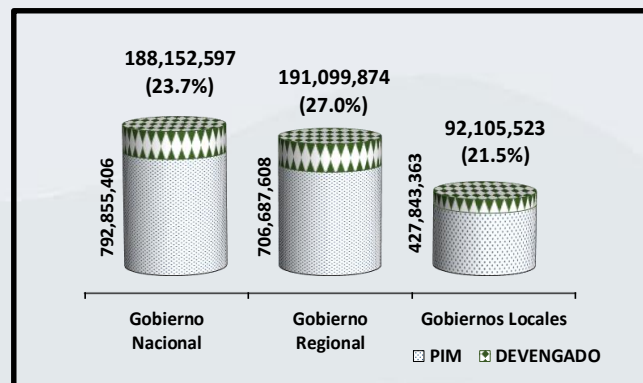


Fuente: Ministerio de Salud – SINAEF - MINSA

Elaboración: Área de Estadística.

Nota: Al 30 de abril de 2020

5.- Avance presupuestal por niveles de gobierno



Fuente: Ministerio de Economía y Finanzas - SIAF

Elaboración: Área de Estadística

PIM: Presupuesto Institucional Modificado

3.- Matriculados en el sistema educativo por tipo de gestión, según etapa, modalidad y nivel educativo, 2019

| Etapa, educativo | Total | Gestión | | Área | | Sexo | | Pública | | Privada | |
|----------------------------------|--------|---------|---------|--------|-------|-----------|----------|---------|-------|---------|-------|
| | | Pública | Privada | Urbana | Rural | Masculino | Femenino | Urbana | Rural | Urbana | Rural |
| Total | 94,602 | 70,708 | 23,894 | 91,030 | 3,572 | 47,517 | 47,085 | 67,563 | 3,145 | 23,467 | 427 |
| Básica Regular | 82,238 | 65,212 | 17,026 | 78,891 | 3,347 | 41,635 | 40,603 | 62,292 | 2,920 | 16,599 | 427 |
| Inicial | 18,780 | 14,590 | 4,190 | 17,817 | 963 | 9,403 | 9,377 | 13,627 | 963 | 4,190 | 0 |
| Primaria | 35,799 | 28,326 | 7,473 | 34,296 | 1,503 | 18,338 | 17,461 | 27,093 | 1,233 | 7,203 | 270 |
| Secundaria | 27,659 | 22,296 | 5,363 | 26,778 | 881 | 13,894 | 13,765 | 21,572 | 724 | 5,206 | 157 |
| Básica Alternativa | 2,150 | 1,924 | 226 | 2,020 | 130 | 1,287 | 863 | 1,794 | 130 | 226 | 0 |
| Básica Especial | 217 | 192 | 25 | 215 | 2 | 136 | 81 | 190 | 2 | 25 | 0 |
| Técnico-Productiva | 4,271 | 1,332 | 2,939 | 4,271 | 0 | 2,093 | 2,178 | 1,332 | 0 | 2,939 | 0 |
| Superior No Universitaria | 5,726 | 2,048 | 3,678 | 5,633 | 93 | 2,366 | 3,360 | 1,955 | 93 | 3,678 | 0 |
| Pedagógica | 820 | 417 | 403 | 820 | 0 | 97 | 723 | 417 | 0 | 403 | 0 |
| Tecnológica | 4,584 | 1,309 | 3,275 | 4,491 | 93 | 2,076 | 2,508 | 1,216 | 93 | 3,275 | 0 |
| Artística | 322 | 322 | 0 | 322 | 0 | 193 | 129 | 322 | 0 | 0 | 0 |

Fuente: Ministerio de Educación MINEDU - ESCALE

Elaboración: Área de Estadística

El Ministerio de Salud a través de la plataforma de datos abiertos, muestra la cantidad de personas que han dado positivo a las pruebas rápidas como a las moleculares del COVID 19, teniendo un total de 110 personas infectadas entre hombres y mujeres, así mismo el Sistema Informático Nacional de Defunciones, muestra un crecimiento en muertes por distintos motivos teniendo a abril un total acumulado de 286 fallecidos.

El Ministerio de Educación a través del ESCALE, muestra la cantidad total de alumnos que se matricularon en el año 2019, en esta información se muestra a los alumnos por nivel sistema educativo, tipo de gestión, etapa, modalidad, y nivel educativo.

Durante el año 2019 se matricularon un total de 94,602 alumnos en el departamento.

En la asignación y ejecución presupuestal COVID 19 que se muestra en la plataforma de datos abiertos del MINSA, se tiene un avance presupuestal de 23.43%, siendo su asignación PIM de 9'688,058 soles.

El Ministerio de Economía y Finanzas a través del (SIAF), muestra el avance presupuestal en los tres niveles de gobierno, en la cual se observa que los gobiernos locales tienen un bajo avance con 21.5%, seguido del gobierno nacional con 23.7% y finalmente el gobierno regional con 27.0%.