
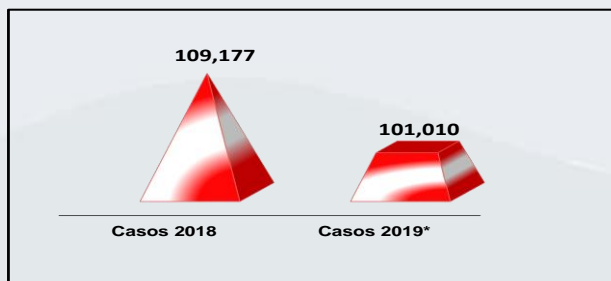


1.- Población con acceso y sin acceso a red pública de agua y alcantarillado, 2018 (porcentaje)



Fuente: Instituto Nacional de Estadística e Informática (INEI)
Elaboración: Área de Estadística

2.- Episodios de las infecciones respiratorias agudas y neumónicas en menores de 5 años 2018 – 2019

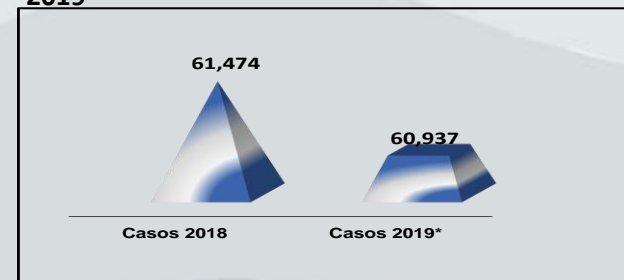


Fuente: Centro Nacional de Epidemiología Prevención y Control de Enfermedades _ MINSA

Elaboración: Área de Estadística

*Cifra preliminar

3.- Episodios de enfermedades diarreicas agudas, 2018 - 2019




Fuente: Centro Nacional de Epidemiología Prevención y Control de Enfermedades _ MINSA

Elaboración: Área de Estadística

*Cifra preliminar


4.- Porcentaje de menores de 5 años con desnutrición crónica. 2016 - 2018



Fuente: Instituto Nacional de Estadística e Informática - Encuesta Demográfica y de Salud Familiar

Elaboración: Área de Estadística

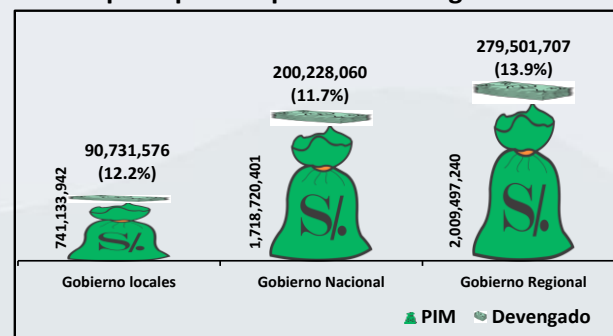
5.- Porcentaje de niñas y niños de 6 a 35 meses de edad con prevalencia de anemia, 2016 - 2018



Fuente: Instituto Nacional de Estadística e Informática - Encuesta Demográfica y de Salud Familiar

Elaboración: Área de Estadística

6.- Avance presupuestal por niveles de gobierno



Fuente: Ministerio de Economía y Finanzas -SIAF

Elaboración: Área de Estadística

PIM: Presupuesto Institucional modificado

De acuerdo al informe técnico del INEI, "Perú: Formas de acceso al agua y saneamiento básico", elaborado con los resultados de la Encuesta nacional de programas presupuestales (ENAPRES) y la Encuesta nacional de hogares (ENAH) a diciembre del 2019, la población que tiene acceso a red pública de agua y alcantarillado en el departamento se estima que tienen un 56.6% y 42.10%, respectivamente, mientras que la población que no tiene acceso a red pública de agua y alcantarillado se encuentran en 43.4% y 57.9%, respectivamente, siendo uno de los departamentos con menor porcentaje de población sin acceso a los servicios de agua y alcantarillado.

Por otra parte de acuerdo al boletín epidemiológico del Ministerio de Salud (MINSA) a diciembre del 2019, se tiene que las enfermedades respiratorias agudas (IRA) en menores de 5 años han tenido una disminución de 7.48% con respecto al año 2018 y los casos de enfermedades diarreicas agudas (EDA) también disminuyeron en 0.87% con respecto al año 2018.

Así mismo el informe preliminar de la Encuesta demográfica y de salud familiar (ENDES) – INEI, indica que el porcentaje de niños con desnutrición crónica disminuyó en 3.83% para el año 2018 así como el porcentaje de niñas y niños de 6 a 35 meses con prevalencia de anemia disminuyó en un 4.11% con respecto al año 2017.

El Ministerio de Economía a través del (SIAF) muestra el avance presupuestal al 29 de febrero en los tres niveles de gobierno, el cual indica que el gobierno regional gastó el 13.9%, el gobierno locales 12.2% y el gobierno nacional 11.7% siendo muy reducido el avance de este último.