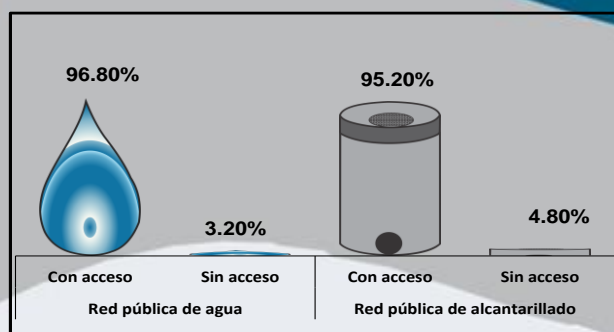


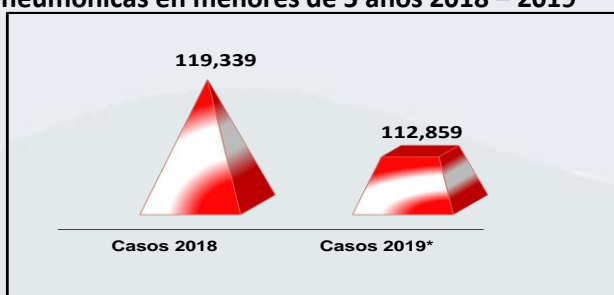
(Febrero de 2020)

1.- Población con acceso y sin acceso a red pública de agua y alcantarillado, 2018 (porcentaje)



Fuente: Instituto Nacional de Estadística e Informática (INEI)
Elaboración: Área de Estadística

2.- Episodios de las infecciones respiratorias agudas y neumónicas en menores de 5 años 2018 – 2019

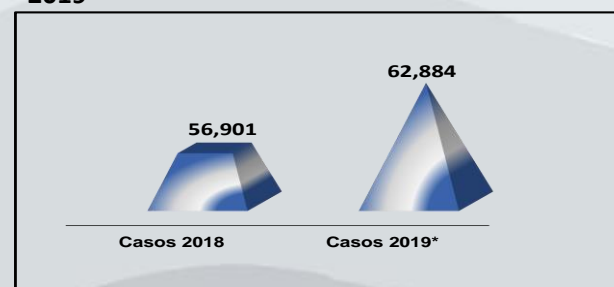


Fuente: Centro Nacional de Epidemiología Prevención y Control de Enfermedades _ MINSA

Elaboración: Área de Estadística

*Cifra preliminar

3.- Episodios de enfermedades diarreicas agudas, 2018 - 2019




Fuente: Centro Nacional de Epidemiología Prevención y Control de Enfermedades _ MINSA

Elaboración: Área de Estadística

*Cifra preliminar


4.- Porcentaje de menores de 5 años con desnutrición crónica. 2016 - 2018



Fuente: Instituto Nacional de Estadística e Informática - Encuesta Demográfica y de Salud Familiar

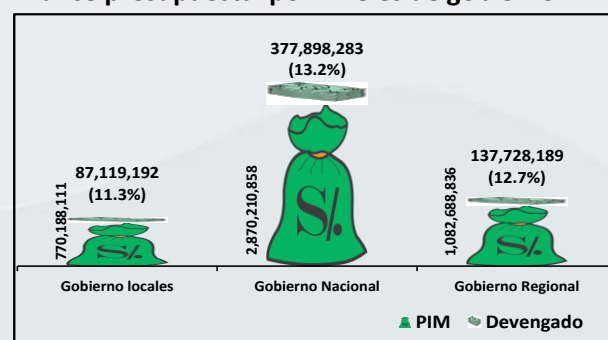
Elaboración: Área de Estadística

5.- Porcentaje de niñas y niños de 6 a 35 meses de edad con prevalencia de anemia, 2016 - 2018



Fuente: Instituto Nacional de Estadística e Informática - Encuesta Demográfica y de Salud Familiar
Elaboración: Área de Estadística

6.- Avance presupuestal por niveles de gobierno



Fuente: Ministerio de Economía y Finanzas -SIAF

Elaboración: Área de Estadística

PIM: Presupuesto Institucional modificado

De acuerdo al informe técnico del INEI, "Perú: Formas de acceso al agua y saneamiento básico", elaborado con los resultados de la Encuesta nacional de programas presupuestales (ENAPRES) y la Encuesta nacional de hogares (ENAHOG) a diciembre del 2019, la población que tiene acceso a red pública de agua y alcantarillado en la provincia constitucional se estima que tienen un 96.80% y 95.20%, respectivamente, mientras que la población que no tiene acceso a red pública de agua y alcantarillado se encuentran con 3.20% y 4.8%, respectivamente, siendo la provincia con menos porcentaje de población sin acceso a los servicios de agua y alcantarillado.

Por otra parte de acuerdo al boletín epidemiológico del Ministerio de Salud (MINSA) a diciembre del 2019, se tiene que las enfermedades respiratorias agudas (IRA) en menores de 5 años han tenido una reducción de 5.43% con respecto al año 2018 y los casos de enfermedades diarreicas agudas (EDA) aumentó en un 10.57% con respecto al año 2018.

Así mismo el informe preliminar de la Encuesta demográfica y de salud familiar (ENDES) – INEI, indica que el porcentaje de niños con desnutrición crónica se ha incrementado en 0.81% para el año 2018 así como el porcentaje de niños y niñas de 6 a 35 meses con prevalencia de anemia aumentó en 4.61% con respecto al año 2017.

El Ministerio de Economía a través del (SIAF) muestra el avance presupuestal al 29 de febrero en los tres niveles de gobierno, el cual indica que, el gobierno nacional gastó el 13.2%, el gobierno regional 12.7% y los gobiernos locales 11.3%, siendo muy reducido el avance de este último.