


## 1.- Casos de Femicidio del 2017 a enero 2020 (casos)

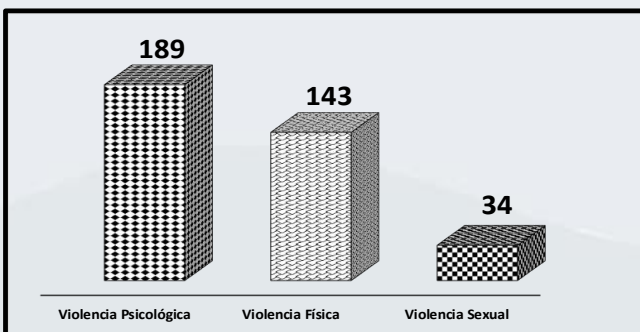


Fuente: Ministerio de la mujer y poblaciones vulnerables.

Elaboración: Área de Estadística.

a/ Casos con características de feminicidio al 31 de enero de 2020

## 2.- Tipos de violencia contra las mujeres, integrantes del grupo familiar y/o violencia sexual (casos)

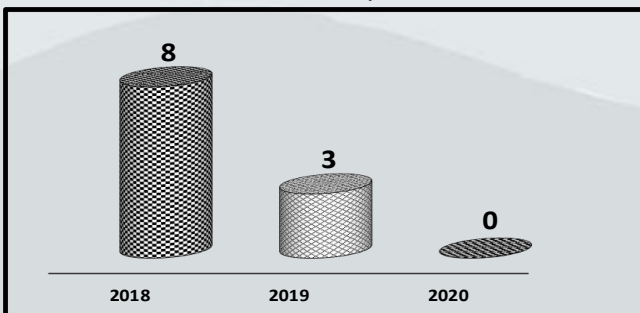


Fuente: Ministerio de la Mujer y Poblaciones Vulnerables – Centro de emergencia mujer

Elaboración: Área de Estadística

\*Cifra preliminar

## 3.- Casos de tentativa de feminicidio, 2018 – 2020\*

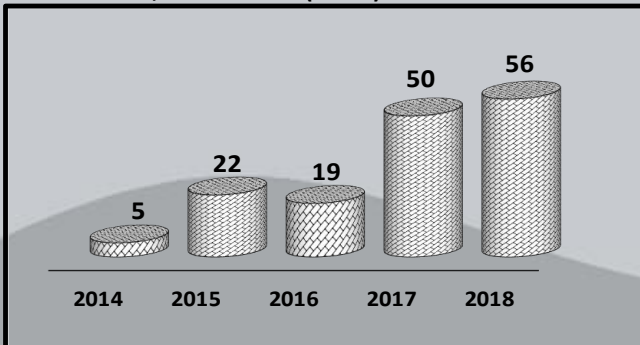


Fuente: Ministerio de la Mujer y Poblaciones Vulnerables – Centro de emergencia mujer

Elaboración: Área de Estadística

\*marzo 2020

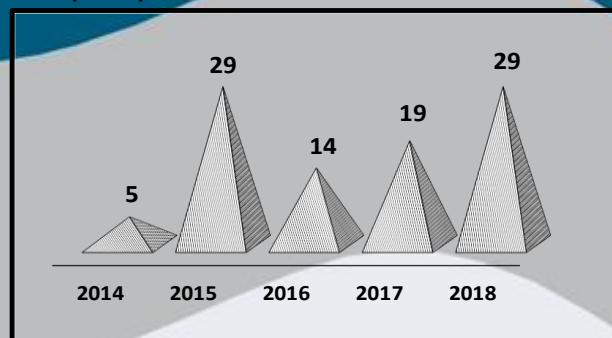
## 4.- Denuncias por violencia sexual a personas menores de 18 años de edad, 2014 – 2018 (casos)



Fuente: Instituto Nacional de Estadística e Informática – Censo Estadístico 2019

Elaboración: Área de Estadística

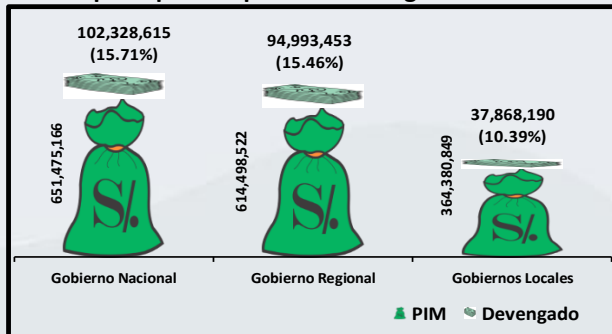
## 5.- Víctimas de accidentes de tránsito fatales, 2014 – 2018 (casos)



Fuente: Instituto Nacional de Estadística e Informática – Censo Estadístico 2019

Elaboración: Área de Estadística

## 6.- Avance presupuestal por niveles de gobierno



Fuente: Ministerio de Economía y Finanzas -SIAF

Elaboración: Área de Estadística

PIM: Presupuesto Institucional Modificado

Del Ministerio de la Mujer y Poblaciones Vulnerables se obtuvo las estadísticas de feminicidios, en la cual, para el departamento al mes de enero del presente año, no registró casos de feminicidio y el año 2019 solo hubo un caso, en cuanto al tipo de violencia contra mujeres del grupo familiar y/o violencia sexual en sus tres aspectos (psicológica, física, sexual), a marzo se tiene un acumulado de 366 casos.

Por otra parte, en casos de tentativa de feminicidios no se registró ningún caso y el año anterior se tuvo tres casos.

De "Perú Censo Estadístico 2019" del Instituto Nacional de Estadística e Informática, los casos de denuncias de violencia sexual en menores de 18 años, muestra que durante el año 2018 tuvo un incremento de 12.0% con respecto al año 2017, así mismo los casos de accidentes de tránsito fatales tuvo un incremento de 52.63% con respecto al año anterior.

El Ministerio de Economía y Finanzas a través del (SIAF), muestra el avance presupuestal en los tres niveles de gobierno, siendo el más bajo de los gobiernos locales con 10.39%, seguido del gobierno regional con 15.46% y finalmente el gobierno nacional con 15.71%.