



FUNCIONAMIENTO DEL CONGRESO

CONGRESO EN CIFRAS

Período Anual de Sesiones 2024-2025

DIP

Departamento de
Investigación
Parlamentaria

ÁREA DE ESTADÍSTICA
PARLAMENTARIA

Al 30 de setiembre de 2024

1) Funcionamiento del Congreso

Índice

I. Instrumentos Procesales Parlamentarios



1.1 Propositiones Legislativas

1.2 Mociones de Orden del Día

1.3 Pedidos de Información

II. Sesiones y Horas de los Órganos Parlamentarios



- a) Sesiones y Horas del Pleno del Congreso
- b) Sesiones y Horas de la Comisión Permanente
- c) Sesiones y Horas del Consejo Directivo
- d) Sesiones y Horas de la Junta de Portavoces
- e) Sesiones y Horas de la Mesa Directiva



FUNCIONAMIENTO DEL CONGRESO

INSTRUMENTOS PROCESALES PARLAMENTARIOS

ÁREA DE ESTADÍSTICA PARLAMENTARIA



(Destinados a promover el desarrollo de los
procedimientos parlamentarios)
arts. del 66 al 69 del Reglamento del Congreso de
la República.



INSTRUMENTOS PROCESALES PARLAMENTARIOS

PROPOSICIONES LEGISLATIVAS

ÁREA DE ESTADÍSTICA PARLAMENTARIA

- a) Presentadas y aprobadas por Grupo Parlamentario
- b) Presentadas y aprobadas por Proponente

ESTADO PROCESAL DE LAS PROPOSICIONES LEGISLATIVAS PRESENTADAS Y APROBADAS POR GRUPO PARLAMENTARIO

Período Anual de Sesiones 2024-2025

(Del 27 de julio al 30 de setiembre de 2024)

Grupo Parlamentario	Cantidad de iniciativas presentadas	Cantidad de iniciativas aprobadas por el Pleno o la Comisión Permanente	Reconsideración a la votación	Cantidad de iniciativas aprobadas de Reforma Constitucional	Cantidad de iniciativas aprobadas en 1ra. votación por el Pleno o la Comisión Permanente	Cantidad de iniciativas no aprobadas (Archivo) por el Pleno o la Comisión Permanente	Cantidad de iniciativas aprobadas en 1ra. votación la Reforma Constitucional	Cuestión previa aprobada para que retorne a la comisión	Total de iniciativas tramitadas	Porcentaje de iniciativas presentadas	Porcentaje de iniciativas aprobadas	Porcentaje de iniciativas no aprobados
Fuerza Popular	41	5	---	---	2	---	---	1	8	7.54%	0.92%	0.00%
Alianza para el Progreso	20	2	---	---	3	---	---	---	5	3.68%	0.37%	0.00%
Podemos Perú	62	3	---	---	2	---	---	---	5	11.40%	0.55%	0.00%
Perú Libre	139	7	---	---	5	---	---	2	14	25.55%	1.29%	0.00%
Renovación Popular	38	3	---	---	1	---	---	---	4	6.99%	0.55%	0.00%
Acción Popular	40	5	---	---	2	---	---	---	7	7.35%	0.92%	0.00%
Bloque Magisterial de Concertación Nacional	57	4	---	---	3	---	---	---	7	10.48%	0.74%	0.00%
Avanza País - Partido de Integración Social	18	5	---	---	---	---	---	---	5	3.31%	0.92%	0.00%
Juntos por el Perú - Voces del Pueblo	17	---	---	---	---	---	---	---	---	3.13%	0.00%	0.00%
Somos Perú	18	3	---	---	---	---	---	---	3	3.31%	0.55%	0.00%
Bancada Socialista	20	---	---	---	---	---	---	---	---	3.68%	0.00%	0.00%
Honor y Democracia	4	---	---	---	---	---	---	---	---	0.74%	0.00%	0.00%
Bloque Democrático Popular	45	1	---	---	---	---	---	---	1	8.27%	0.18%	0.00%
No agrupados	18	3	---	---	---	---	---	---	3	3.31%	0.55%	0.00%
Multipartidario	---	1	---	---	---	---	---	---	1	0.00%	0.18%	0.00%
Cambio Democrático - Juntos por el Perú	---	1	---	---	---	---	---	---	1	0.00%	0.18%	0.00%
Perú Bicentenario	---	1	---	---	---	---	---	---	1	0.00%	0.18%	0.00%
Perú Democrático	---	---	---	---	---	---	---	1	1	0.00%	0.00%	0.00%
Integración y Desarrollo	---	---	---	---	---	---	---	2	2	0.00%	0.00%	0.00%
Congreso	2	---	---	---	---	---	---	---	---	0.37%	0.00%	0.00%
Comisión Especial (no es grupo parlamentario)	5	1	---	---	1	---	---	---	2	0.92%	0.18%	0.00%
Congreso actualizados 2016-2021	---	3	---	---	---	---	---	---	3	0.00%	0.55%	0.00%
Total	544	48	---	---	19	---	---	6	73	100.00%	---	---


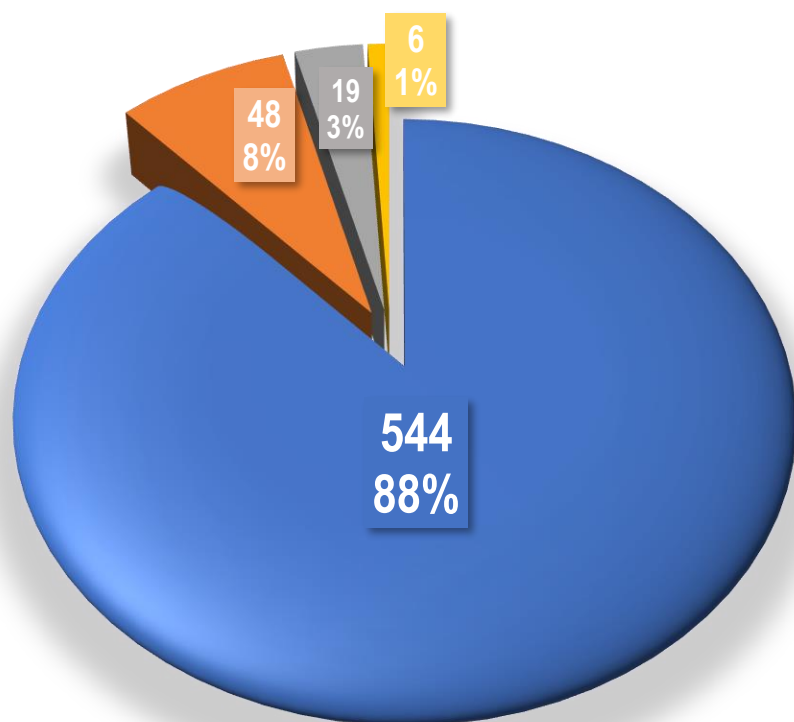
Fuente: Sistema de Proyectos de Ley del Área de Trámite Documentario

Elaboración: Área de Estadística Parlamentaria.

Nota: los proyectos de ley aprobados son ingresados en el presente Periodo Anual de Sesiones como de Periodos Parlamentarios Anteriores.

ESTADO PROCESAL DE LAS PROPOSICIONES LEGISLATIVAS PRESENTADAS Y APROBADAS POR GRUPO PARLAMENTARIO

Período Anual de Sesiones 2024-2025
(Del 27 de julio al 30 de setiembre de 2024)



- Iniciativas presentadas
- iniciativas aprobadas Pleno o Comisión Permanente
- Iniciativas aprobadas 1ra. votación Pleno o Comisión Permanente
- Cuestión Previa aprobada para que retorne a Comisión

Fuente: Sistema de Proyectos de Ley del Área de Trámite Documentario.
Elaboración: Área de Estadística Parlamentaria.



ESTADO PROCESAL DE LAS PROPOSICIONES LEGISLATIVAS PRESENTADAS Y APROBADAS POR PROPONENTE

Período Anual de Sesiones 2024-2025
(Del 27 de julio al 30 de setiembre de 2024)

Proponente	Cantidad de iniciativas presentadas	Cantidad de iniciativas aprobadas por el Pleno o la Comisión Permanente	Reconsideración a la votación	Cantidad de iniciativas aprobadas de Reforma Constitucional	Cantidad de iniciativas aprobadas en 1ra. votación por el Pleno o la Comisión Permanente	Cantidad de iniciativas no aprobadas (Archivo) por el Pleno o la Comisión Permanente	Cantidad de iniciativas aprobadas en 1ra. votación la Reforma Constitucional	Cuestión previa aprobada para que retorne a la comisión	Total de iniciativas tramitadas	Porcentaje de iniciativas presentadas	Porcentaje de iniciativas aprobadas	Porcentaje de iniciativas no aprobados
Congreso de la República	544	48	---	---	19	---	---	6	73	95.61%	8.44%	0.00%
Poder Ejecutivo	18	5	---	---	---	---	---	---	5	3.16%	0.88%	0.00%
Poder Judicial	---	---	---	---	---	---	---	---	---	0.00%	0.00%	0.00%
Ministerio Público	---	---	---	---	---	---	---	---	---	0.00%	0.00%	0.00%
Tribunal Constitucional	---	---	---	---	---	---	---	---	---	0.00%	0.00%	0.00%
Contraloría General de la República	---	---	---	---	---	---	---	---	---	0.00%	0.00%	0.00%
Defensoría del Pueblo	1	---	---	---	---	---	---	---	---	0.18%	0.00%	0.00%
Jurado Nacional de Elecciones	2	---	---	---	---	---	---	---	---	0.35%	0.00%	0.00%
Junta Nacional de Justicia	---	---	---	---	---	---	---	---	---	0.00%	0.00%	0.00%
Gobiernos Regionales	---	---	---	---	---	---	---	---	---	0.00%	0.00%	0.00%
Gobiernos Locales	4	---	---	---	---	---	---	---	---	0.70%	0.00%	0.00%
Colegios Profesionales	---	---	---	---	---	---	---	---	---	0.00%	0.00%	0.00%
Iniciativas Ciudadanas	---	---	---	---	---	---	---	---	---	0.00%	0.00%	0.00%
Total	569	53	---	---	19	---	---	6	78	100.00%	---	---

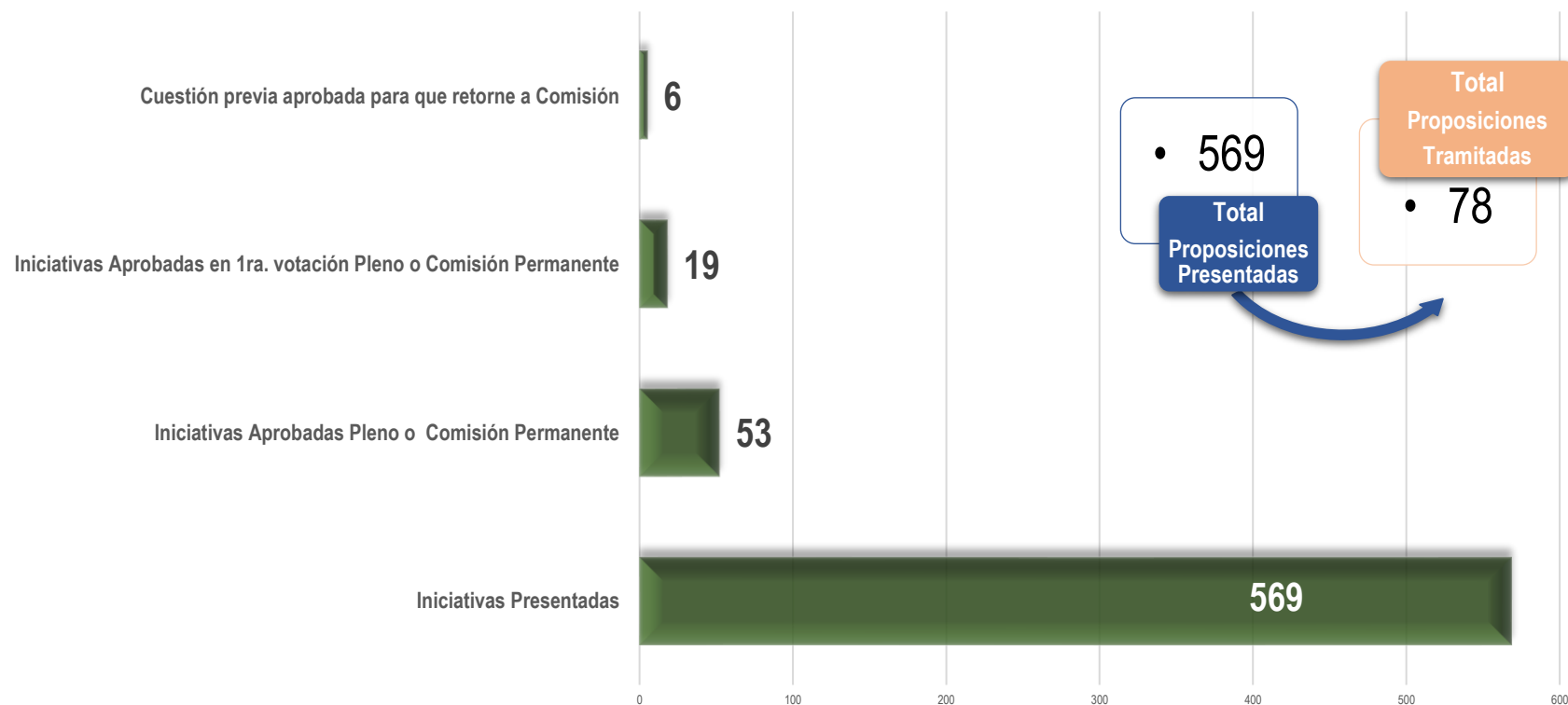
Fuente: Sistema de Proyectos de Ley del Área de Trámite Documentario.

Elaboración: Área de Estadística Parlamentaria.

Nota: Los proyectos de ley aprobados son ingresados en el presente Periodo Anual de Sesiones como de Periodos Parlamentarios Anteriores.

ESTADO PROCESAL DE LAS PROPOSICIONES LEGISLATIVAS PRESENTADAS Y APROBADAS POR PROPONENTE

Período Anual de Sesiones 2024-2025
(Del 27 de julio al 30 de setiembre de 2024)



Fuente: Sistema de Proyectos de Ley del Área de Trámite Documentario.

Elaboración: Área de Estadística Parlamentaria.





INSTRUMENTOS PROCESALES PARLAMENTARIOS

MOCIONES DE ORDEN DEL DÍA

ÁREA DE ESTADÍSTICA PARLAMENTARIA

- a) Presentadas y tramitadas por Grupo Parlamentario**
- b) Clasificadas por tipo de Moción**

MOCIONES DE ORDEN DEL DÍA PRESENTADAS Y TRAMITADAS POR GRUPO PARLAMENTARIO

Período Anual de Sesiones 2024-2025

(Del 27 de julio al 30 de setiembre de 2024)

Grupo Parlamentario	Cantidad de mociones presentadas	Mociones para ser vistas por el Consejo Directivo	Cantidad de mociones tramitadas	% Mociones presentadas	% Vistas por el Consejo Directivo	% Mociones tramitadas
Fuerza Popular	97	96	1	8.33%	8.24%	0.09%
Alianza para el Progreso	95	92	3	8.15%	7.90%	0.26%
Podemos Perú	72	71	1	6.18%	6.09%	0.09%
Perú Libre	526	523	3	45.15%	44.89%	0.26%
Renovación Popular	68	68	---	5.84%	5.84%	0.00%
Acción Popular	103	100	3	8.84%	8.58%	0.26%
Bloque Magisterial de Concertación Nacional	38	34	4	3.26%	2.92%	0.34%
Avanza País - Partido de Integración Social	26	26	---	2.23%	2.23%	0.00%
Juntos por el Perú - Voces del Pueblo	28	25	3	2.40%	2.15%	0.26%
Somos Perú	24	24	---	2.06%	2.06%	0.00%
Bancada Socialista	27	27	---	2.32%	2.32%	0.00%
Honor y Democracia	10	10	---	0.86%	0.86%	0.00%
Bloque Democrático Popular	16	16	---	1.37%	1.37%	0.00%
No Agrupados	27	27	---	2.32%	2.32%	0.00%
Multipartidario	8	5	3	0.69%	0.43%	0.26%
Total	1,165	1,144	21	100.00%	98.20%	1.80%

Fuente: Sistema de Mociones de Orden del Día del Área de Trámite Documentario

Elaboración: Área de Estadística Parlamentaria.

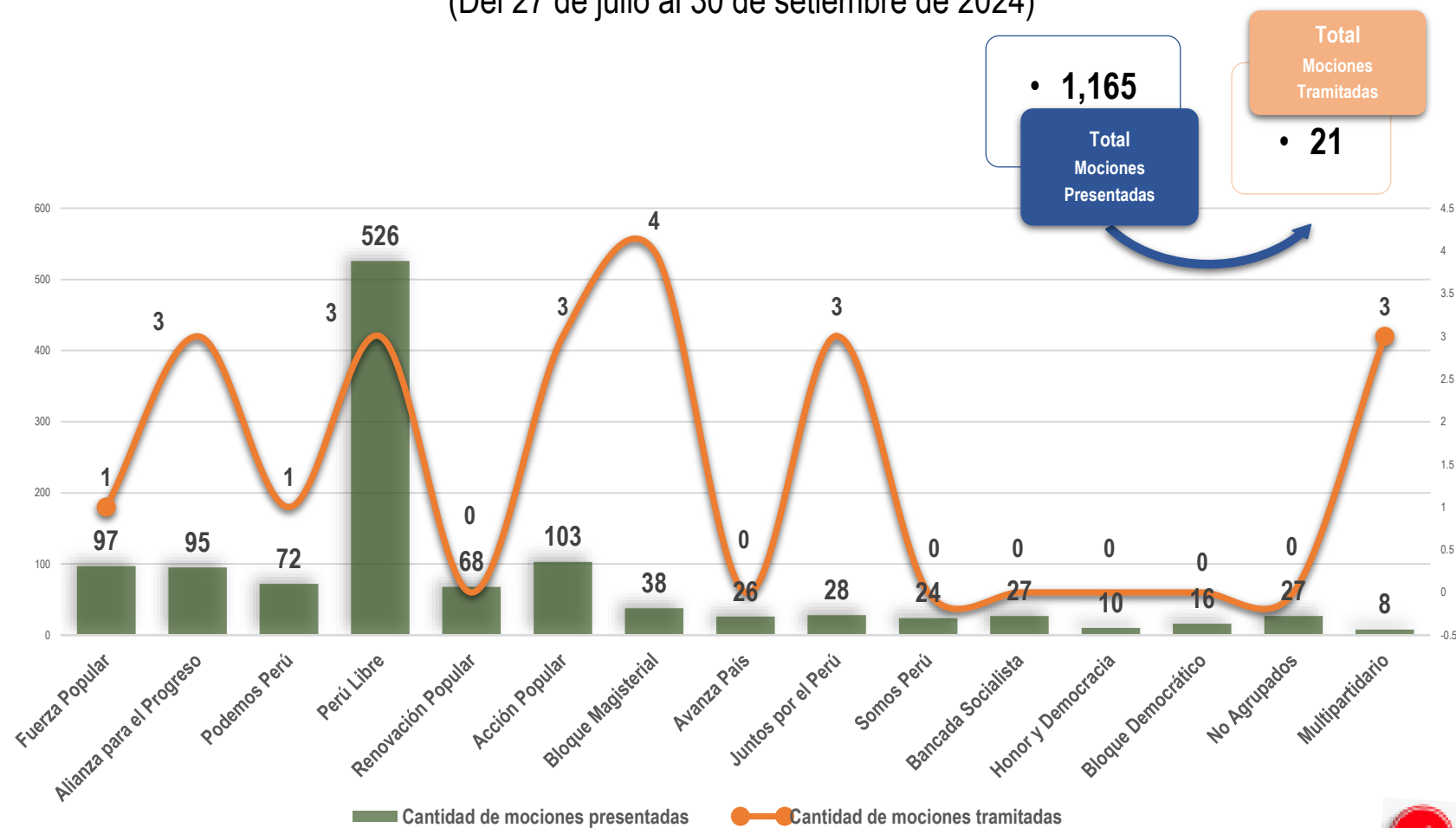


ÁREA DE ESTADÍSTICA PARLAMENTARIA

“Decenio de la Igualdad de Oportunidades para mujeres y hombres”
“Año del Bicentenario, de la consolidación de nuestra Independencia, y de la
conmemoración de las heroicas batallas de Junín y Ayacucho”

MOCIONES DE ORDEN DEL DÍA PRESENTADAS Y TRAMITADAS POR GRUPO PARLAMENTARIO

Período Anual de Sesiones 2024-2025
(Del 27 de julio al 30 de setiembre de 2024)



Fuente: Sistema de Mociones de Orden del Día del Área de Trámite Documentario.
Elaboración: Área de Estadística Parlamentaria.





ÁREA DE ESTADÍSTICA PARLAMENTARIA

“Decenio de la Igualdad de Oportunidades para mujeres y hombres”
“Año del Bicentenario, de la consolidación de nuestra Independencia, y
de la conmemoración de las heroicas batallas de Junín y Ayacucho”

CLASIFICADAS POR TIPO DE MOCIÓN

Período Anual de Sesiones 2024-2025

(Del 27 de julio al 30 de setiembre de 2024)

Clasificación	Cantidad de mociones presentadas	Mociones para ser vistas por el Consejo Directivo	Cantidad de mociones tramitadas	% Mociones presentadas	% Vistas por el Consejo Directivo	% Mociones tramitadas
Censura de los miembros del Consejo de ministros	---	---	---	0.00%	0.00%	0.00%
Censura de los miembros de la Mesa Directiva del Congreso	---	---	---	0.00%	0.00%	0.00%
Comisiones Especiales	6	3	3	0.52%	0.26%	0.26%
Comisiones de Investigación	4	2	2	0.34%	0.17%	0.17%
Exhortación	---	---	---	0.00%	0.00%	0.00%
De felicitación	---	---	---	0.00%	0.00%	0.00%
De interés Nacional	11	11	---	0.94%	0.94%	0.00%
Interpelación	3	---	3	0.26%	0.00%	0.26%
Invitación a Ministros	---	---	---	0.00%	0.00%	0.00%
Otorgar facultades de investigación	1	1	---	0.09%	0.09%	0.00%
Otras	4	3	1	0.34%	0.26%	0.09%
De pesar	4	4	---	0.34%	0.34%	0.00%
Saludo y homenaje	1,132	1120	12	97.17%	96.14%	1.03%
Vacancia	---	---	---	0.00%	0.00%	0.00%
Total	1,165	1,144	21	100.00%	98.20%	1.80%

Fuente: Sistema de Mociones de Orden del Día del Área de Trámite Documentario

Elaboración: Área de Estadística Parlamentaria

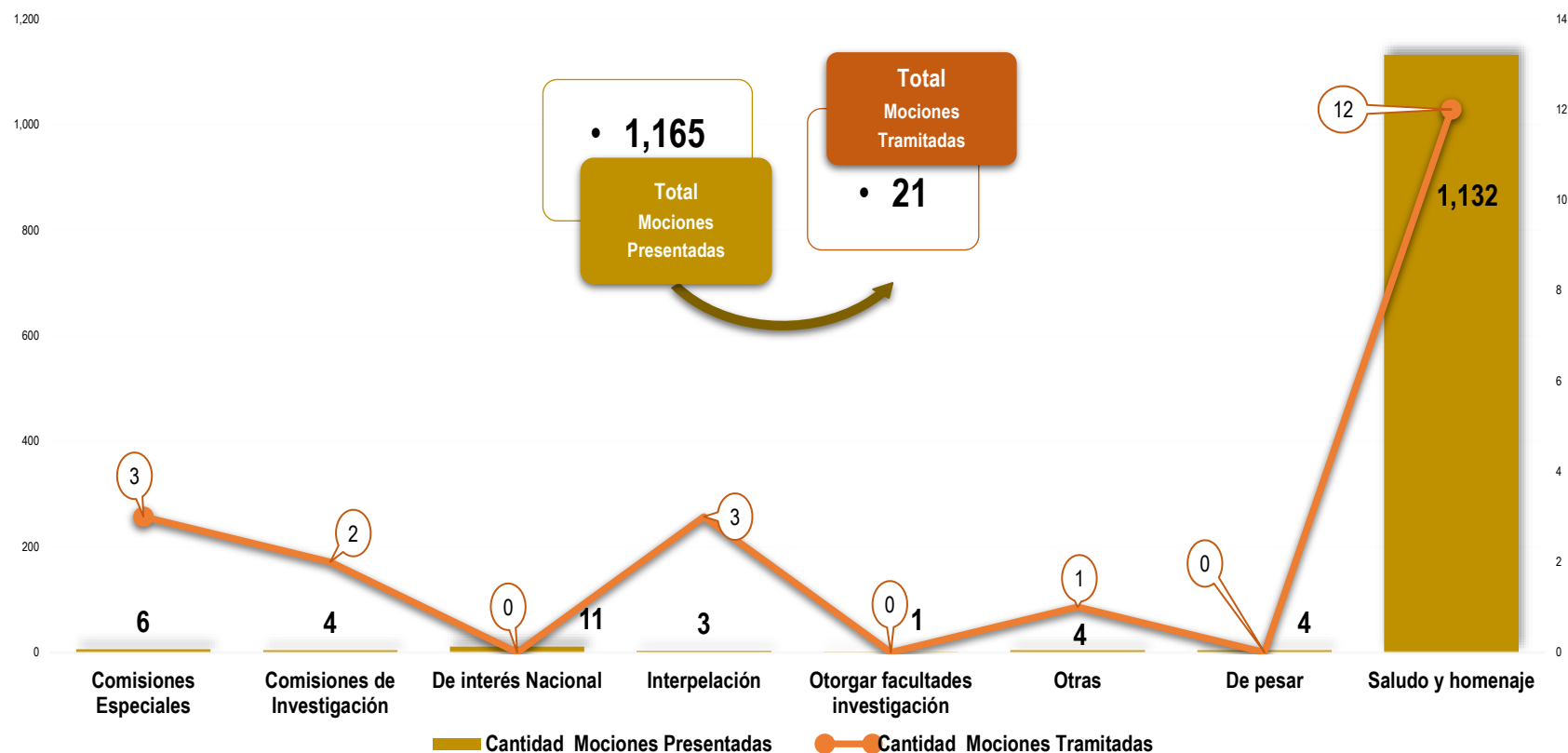


ÁREA DE ESTADÍSTICA PARLAMENTARIA

“Decenio de la Igualdad de Oportunidades para mujeres y hombres”
“Año del Bicentenario, de la consolidación de nuestra Independencia, y de la conmemoración de las heroicas batallas de Junín y Ayacucho”

CLASIFICADAS POR TIPO DE MOCIÓN

Período Anual de Sesiones 2024-2025
(Del 27 de julio al 30 de setiembre de 2024)



Fuente: Sistema de Mociones de Orden del Día del Área de Trámite Documentario.

Elaboración: Área de Estadística Parlamentaria.





INSTRUMENTOS PROCESALES PARLAMENTARIOS

PEDIDOS DE INFORMACIÓN

ÁREA DE ESTADÍSTICA PARLAMENTARIA

- a) Presentados y atendidos por Grupo Parlamentario
- b) Clasificados por Sector Público



ESTADO DE LOS PEDIDOS DE INFORMACIÓN PRESENTADOS POR GRUPOS PARLAMENTARIOS

Período Anual de Sesiones 2024-2025
(Del 27 de julio al 30 de setiembre de 2024)

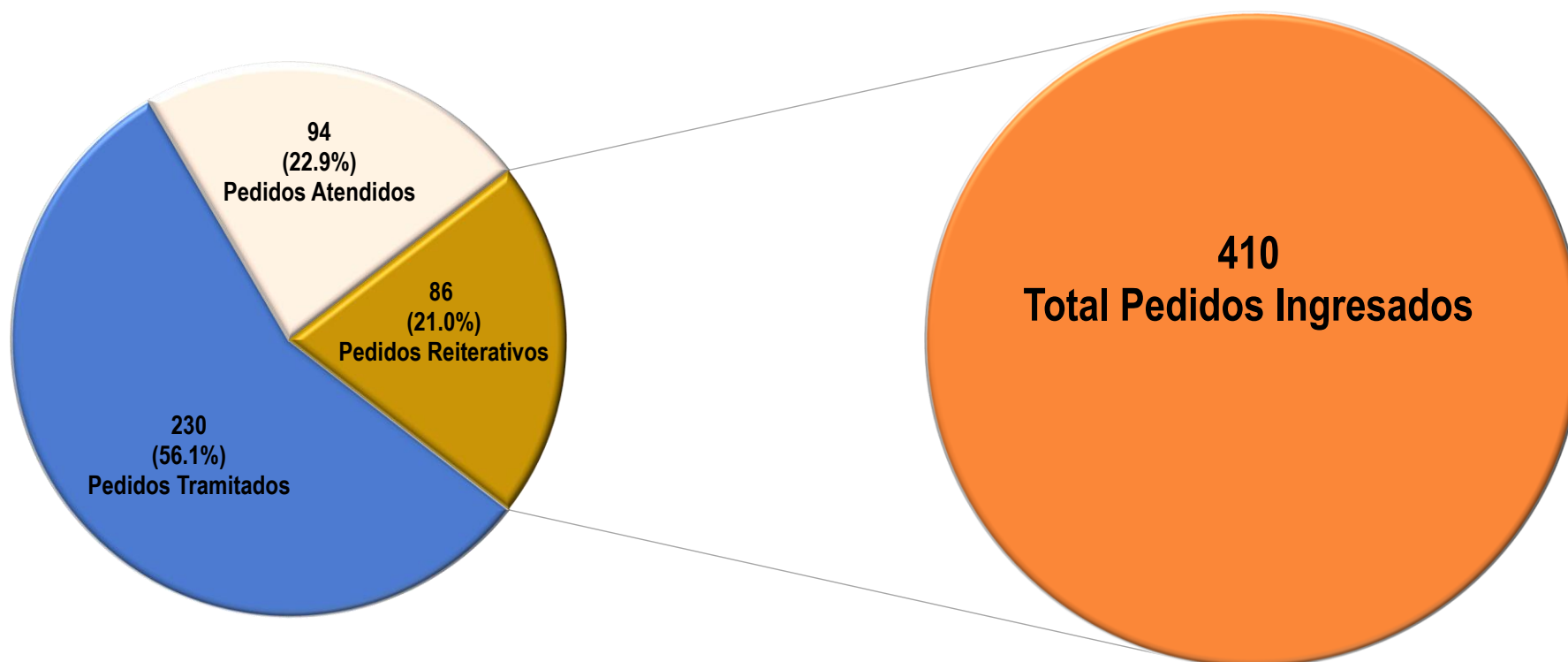
Grupo Parlamentario	Total Pedidos Ingresados	Tramitados	Reiterativos	Atendidos	% Total Pedidos Ingresados	% Tramitados	% Reiterativos	% Atendidos
Fuerza Popular	17	12	1	4	4.15%	2.93%	0.24%	0.98%
Alianza para el Progreso	24	17	3	4	5.85%	4.15%	0.73%	0.98%
Podemos Perú	79	47	2	30	19.27%	11.46%	0.49%	7.32%
Perú Libre	6	1	2	3	1.46%	0.24%	0.49%	0.73%
Renovación Popular	121	52	53	16	29.51%	12.68%	12.93%	3.90%
Somos Perú	7	---	4	3	1.71%	0.00%	0.98%	0.73%
Bancada Socialista	100	80	15	5	24.39%	19.51%	3.66%	1.22%
Honor y Democracia	19	12	---	7	4.63%	2.93%	0.00%	1.71%
Bloque Democrático Popular	22	7	---	15	5.37%	1.71%	0.00%	3.66%
No Agrupados	15	2	6	7	3.66%	0.49%	1.46%	1.71%
Total	410	230	86	94	100.00%	56.1%	21.0%	22.9%

Fuente: [Portal Institucional del Congreso de la República](#)
Elaboración: Área de Estadística Parlamentaria

Pedidos	Total	Porcentaje
Tramitados	230	56.1%
Reiterativos	86	21.0%
Atendidos	94	22.9%
Total Pedidos Ingresados	410	100.00%

PEDIDOS DE INFORMACIÓN PRESENTADOS POR GRUPOS PARLAMENTARIOS

Período Anual de Sesiones 2024-2025
(Del 27 de julio al 30 de setiembre de 2024)



Fuente: Portal Institucional del Congreso de la República.

Elaboración: Área de Estadística Parlamentaria.



ESTADO DE LOS PEDIDOS DE INFORMACIÓN CLASIFICADOS POR SECTOR PÚBLICO

Período Anual de Sesiones 2024-2025
(Del 27 de julio al 30 de setiembre de 2024)

Sector público	Total Pedidos Ingresados	Tramitados	Reiterativos	Atendidos	% Total Pedidos Ingresados	% Tramitados	% Reiterativos	% Atendidos
Presidencia del Consejo de Ministros - PCM	32	19	3	10	7.80%	4.63%	0.73%	2.44%
Ministerio de Desarrollo Agrario y Riego - MIDAGRI	30	19	8	3	7.32%	4.63%	1.95%	0.73%
Ministerio del Ambiente - MINAM	12	6	---	6	2.93%	1.46%	0.00%	1.46%
Ministerio de Cultura - MINCUL	7	3	1	3	1.71%	0.73%	0.24%	0.73%
Ministerio de Defensa - MINDEF	4	4	---	---	0.98%	0.98%	0.00%	0.00%
Ministerio de Desarrollo e Inclusión Social - MIDIS	2	2	---	---	0.49%	0.49%	0.00%	0.00%
Ministerio de Economía y Finanzas - MEF	38	20	5	13	9.27%	4.88%	1.22%	3.17%
Ministerio de Educación - MINEDU	24	15	3	6	5.85%	3.66%	0.73%	1.46%
Ministerio de Energía y Minas - MINEM	15	10	2	3	3.66%	2.44%	0.49%	0.73%
Ministerio del Interior - MININTER	9	5	2	2	2.20%	1.22%	0.49%	0.49%
Ministerio de Justicia y Derechos Humanos - MINJUSDH	7	2	1	4	1.71%	0.49%	0.24%	0.98%
Ministerio de la Mujer y Poblaciones Vulnerables - MIMP	5	2	1	2	1.22%	0.49%	0.24%	0.49%
Ministerio de la Producción - PRODUCE	5	2	1	2	1.22%	0.49%	0.24%	0.49%
Ministerio de Relaciones Exteriores - MRE	2	2	---	---	0.49%	0.49%	0.00%	0.00%
Ministerio de Salud - MINSA	16	10	1	5	3.90%	2.44%	0.24%	1.22%
Ministerio de Trabajo y Promoción del Empleo - MTPE	12	6	5	1	2.93%	1.46%	1.22%	0.24%
Ministerio de Transporte y Comunicaciones - MTC	11	7	3	1	2.68%	1.71%	0.73%	0.24%
Ministerio de Vivienda Construcción y Saneamiento - MVCS	22	11	2	9	5.37%	2.68%	0.49%	2.20%
Poder Judicial - PJ	3	---	---	3	0.73%	0.00%	0.00%	0.73%
Contraloría General de la República - CGR	8	4	3	1	1.95%	0.98%	0.73%	0.24%
Ministerio Público Fiscalía de la Nación - MPFN	3	3	---	---	0.73%	0.73%	0.00%	0.00%
Defensoría del Pueblo - DP	2	2	---	---	0.49%	0.49%	0.00%	0.00%
Gobierno Regional - GORE	72	44	16	12	17.56%	10.73%	3.90%	2.93%
Gobierno Locales	63	28	29	6	15.37%	6.83%	7.07%	1.46%
Universidades	2	2	---	---	0.49%	0.49%	0.00%	0.00%
Otros organismos públicos	4	2	---	2	0.98%	0.49%	0.00%	0.49%
Total	410	230	86	94	100.00%	56.1%	21.0%	22.9%

Fuente: Portal Institucional del Congreso de la República

Elaboración: Área de Estadística Parlamentaria.



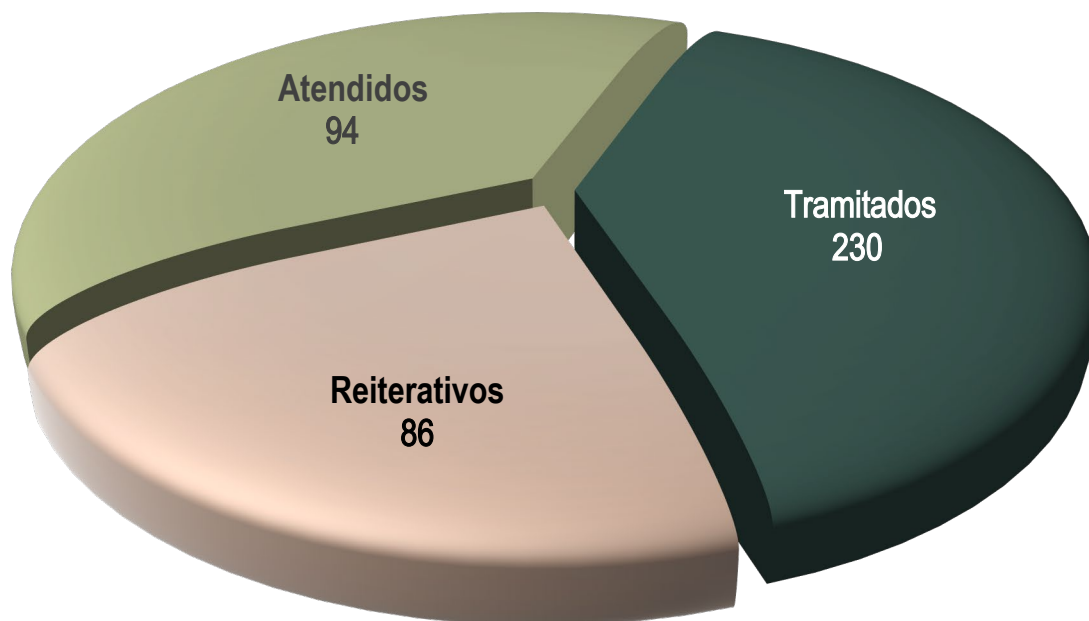
ÁREA DE ESTADÍSTICA PARLAMENTARIA

“Decenio de la Igualdad de Oportunidades para mujeres y hombres”
“Año del Bicentenario, de la consolidación de nuestra Independencia, y de la conmemoración de las heroicas batallas de Junín y Ayacucho”

PEDIDOS DE INFORMACIÓN CLASIFICADOS POR SECTOR PÚBLICO

Período Anual de Sesiones 2024-2025

(Del 27 de julio al 30 de setiembre de 2024)



Total Pedidos
Ingresados
410



Fuentes: Portal Institucional del Congreso de la República.

Elaboración: Área de Estadística Parlamentaria.





FUNCIONAMIENTO DEL CONGRESO

SESIONES

ÁREA DE ESTADÍSTICA PARLAMENTARIA



(Carácter deliberante)

Capítulo III, Arts. 26, 29 al 31-A, 51;
Capítulo IV, Arts. 42 al 46 del Reglamento
del Congreso de la República.



SESIONES

SESIONES Y HORAS DEL PLENO DEL CONGRESO

ÁREA DE ESTADÍSTICA PARLAMENTARIA

SESIONES Y HORAS DEL PLENO

Período Anual de Sesiones 2024-2025

(Del 27 de julio al 30 de setiembre de 2024)

Fecha de sesion	Tipo de sesion	N° de Acta	Cantidad de sesiones	Horas sesioneadas
27/07/2024	Instalacion	1°	1	0:10:00
28/07/2024	Sesion solemne	2°	1	6:00:00
Subtotal julio			2	6:10:00
5/08/2024	Ordinaria	3°	1	0:25:00
15/08/2024	Ordinaria	TTP	1	3:23:00
22/08/2024	Ordinaria	TTP	1	8:26:00
Subtotal agosto			3	12:14:00
4/09/2024	Ordinaria	TTP	1	3:34:00
5/09/2024	Extraordinaria	TTP	1	6:26:00
11/09/2024	Ordinaria	TTP	1	2:19:00
12/09/2024	Ordinaria	TTP	1	0:07:00
17/09/2024	Ordinaria	TTP	1	1:00:00
18/09/2024	Ordinaria	TTP	1	5:37:00
19/09/2024	Ordinaria	TTP	1	8:47:00
20/09/2024	Ordinaria	TTP	2	1:50:00
Subtotal setiembre			8	29:40:00
TOTAL GENERAL			13	48:04:00

Fuente : Área de Redacción del Acta

Elaboración: Área de Estadística Parlamentaria

RESUMEN POR MESES

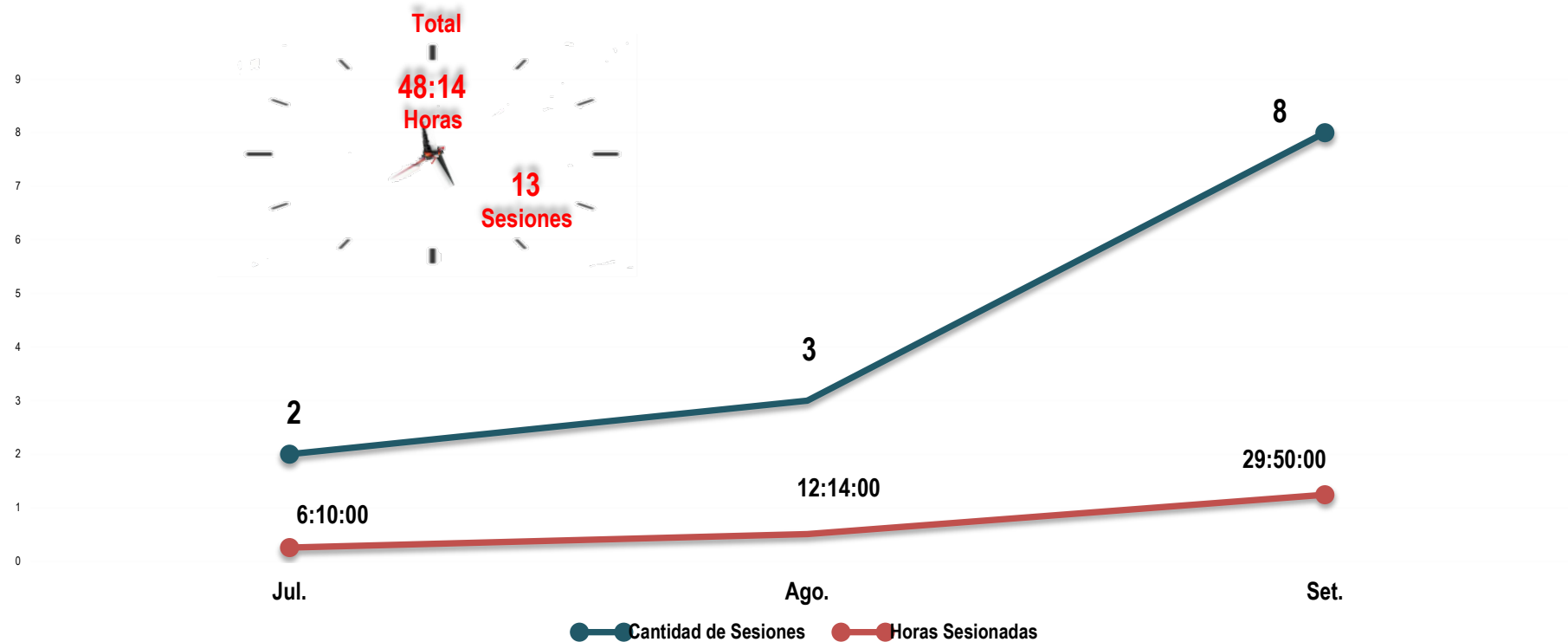
SESIONES Y HORAS DEL PLENO

Mes	Cantidad de sesiones	Horas sesionadas
Jul	2	6:10:00
Ago	3	12:14:00
Set.	7	12:26:00
Total	12	30:50:00

SESIONES Y HORAS DEL PLENO

Período Anual de Sesiones 2024-2025

(Del 27 de julio al 30 de setiembre de 2024)



Fuente: Área de Redacción del Acta.

Elaboración: Área de Estadística Parlamentaria.





SESIONES

SESIONES Y HORAS DE LA COMISIÓN PERMANENTE

ÁREA DE ESTADÍSTICA PARLAMENTARIA

SESIONES Y HORAS DE LA COMISION PERMANENTE

Período Anual de Sesiones 2024-2025

(Del 27 de julio al 30 de setiembre de 2024)

Fecha de sesion	Tipo de sesion	N° de acta - cantidad	Cantidad de sesiones	Horas sesionadas
19/08/2024	Instalacion	1°	1	00:13
Subtotal agosto			1	00:13
4/09/2024	Ordinaria	TTP	1	00:35
Subtotal setiembre			1	00:35
TOTAL GENERAL			2	00:48

Fuente : Área de Redacción del Acta

Elaboración: Área de Estadística Parlamentaria

RESUMEN POR MESES

SESIONES Y HORAS DE LA COMISION PERMANENTE

Mes	Cantidad de sesiones	Horas sesionadas
Ago	1	00:13
Set	1	00:35
Total	2	00:48

SESIONES Y HORAS DE LA COMISIÓN PERMANENTE

Período Anual de Sesiones 2024-2025
(Del 27 de julio al 30 de setiembre de 2024)



Fuente: Área de Redacción del Acta.

Elaboración: Área de Estadística Parlamentaria.





SESIONES

SESIONES Y HORAS DEL CONSEJO DIRECTIVO

ÁREA DE ESTADÍSTICA PARLAMENTARIA



SESIONES Y HORAS DEL CONSEJO DIRECTIVO

Período Anual de Sesiones 2024-2025

(Del 27 de julio al 30 de setiembre de 2024)

Fecha de Sesión	Tipo de Sesión	N. de Acta	Cantidad de Sesiones	Horas Sesionadas
5/08/2024	Instalación	1°	1	00:59
15/08/2024	Ordinaria	2°	1	00:29
Subtotal agosto			2	01:28
Subtotal setiembre		---	---	---
TOTAL GENERAL			2	01:28

(**)Elección del 1er Vicepresidente del Congreso de la República. Art.12 del RC.

Fuente : Área de Redacción del Acta.

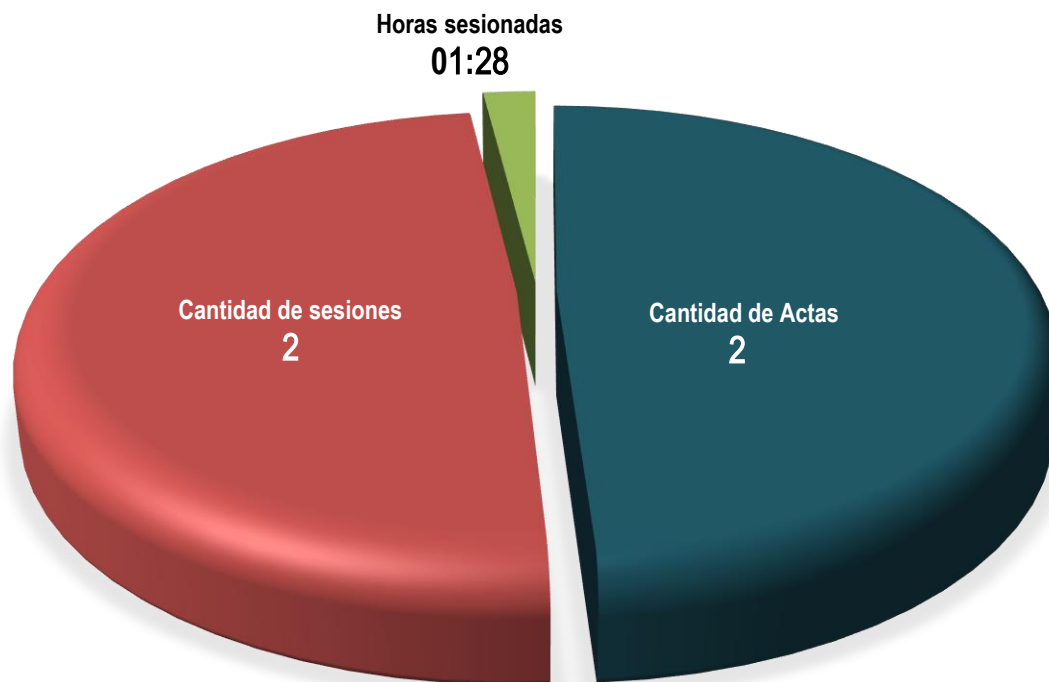
Elaboración: Área de Estadística Parlamentaria.

RESUMEN MENSUAL DE SESIONES Y HORAS DEL CONSEJO DIRECTIVO

Mes	Cantidad de Sesiones	Horas Sesionadas
Ago.	2	01:28
Set.	---	00:00
Total	2	01:28

SESIONES Y HORAS DEL CONSEJO DIRECTIVO

Período Anual de Sesiones 2024-2025
(Del 27 de julio al 30 de setiembre de 2024)



Fuente: Área de Redacción del Acta.

Elaboración: Área de Estadística Parlamentaria.





SESIONES

SESIONES Y HORAS DE LA JUNTA DE PORTAVOCES

ÁREA DE ESTADÍSTICA PARLAMENTARIA



ÁREA DE ESTADÍSTICA PARLAMENTARIA

"Decenio de la Igualdad de Oportunidades para mujeres y hombres"
"Año del Bicentenario, de la consolidación de nuestra Independencia, y
de la conmemoración de las heroicas batallas de Junín y Ayacucho"

SESIONES Y HORAS DE LA JUNTA DE PORTAVOCES

Período Anual de Sesiones 2024-2025

(Del 27 de julio al 30 de setiembre de 2024)

Fecha de sesion	Tipo de sesion	N° de acta	Cantidad de sesiones	Horas sesionadas
5/08/2024	Ordinaria	1°	1	1:17:00
9/08/2024	Ordinaria	2°	1	0:35:00
15/08/2024	Ordinaria	3°	1	1:47:00
15/08/2024	Ordinaria	4°	1	1:02:00
20/08/2024	Ordinaria	5°	1	1:26:00
23/08/2024	Ordinaria	6°	1	1:43:00
Subtotal agosto			6	7:50:00
2/09/2024	Ordinaria	7°	1	0:27:00
9/09/2024	Ordinaria	8°	1	2:05:00
11/09/2024	Ordinaria	9°	1	0:28:00
12/09/2024	Ordinaria	10°	1	0:44:00
30/09/2024	Ordinaria	11°	1	1:43:00
Subtotal setiembre			5	5:27:00
TOTAL GENERAL			11	13:17:00

Fuente : Area de Redacción del Acta.

Elaboración: Área de Estadística Parlamentaria.

RESUMEN DEL MES

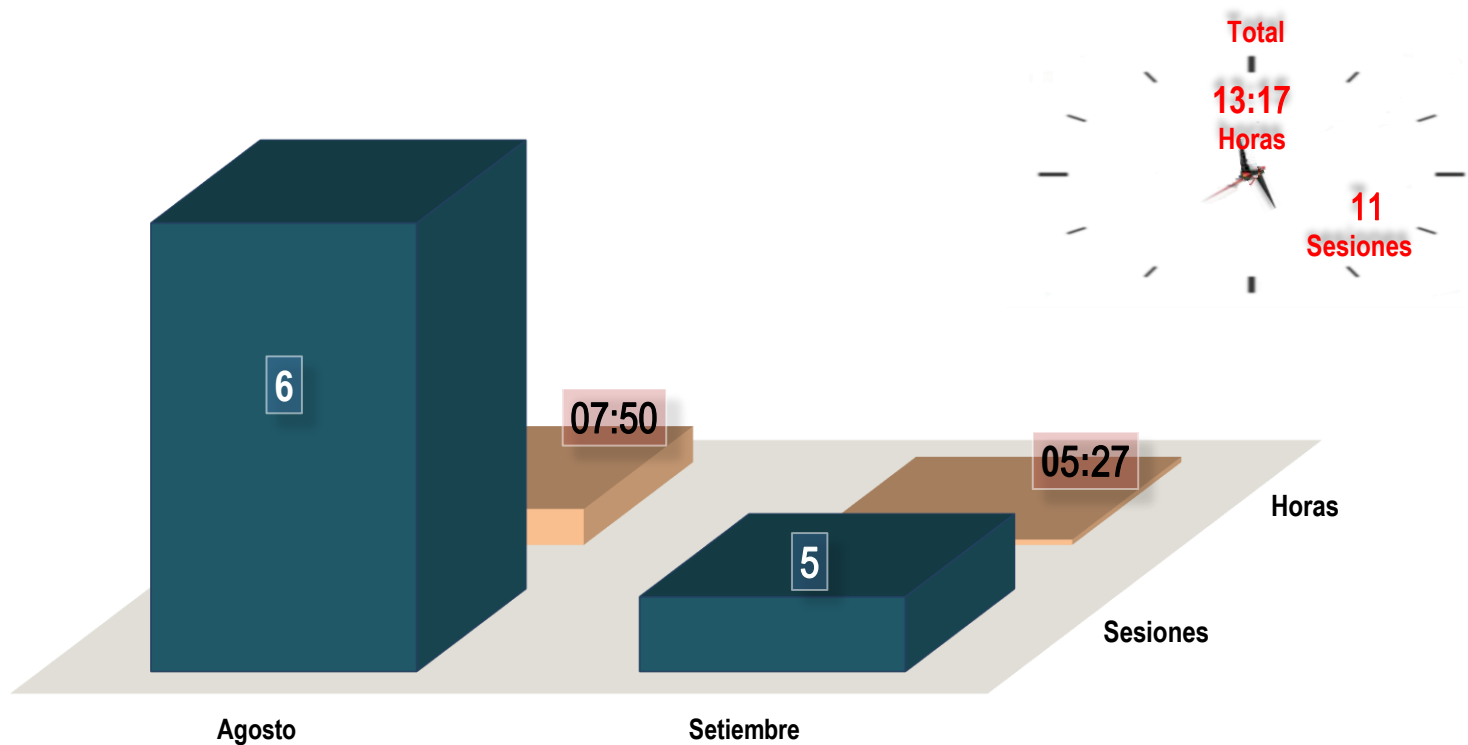
SESIONES Y HORAS DE LA JUNTA DE PORTAVOCES

Mes	Cantidad de sesiones	Horas sesionadas
Ago.	6	7:50:00
Set.	4	3:44:00
Total	10	11:34:00

SESIONES Y HORAS DE LA JUNTA DE PORTAVOCES

Período Anual de Sesiones 2024-2025

(Del 27 de julio al 30 de setiembre de 2024)



Fuente: Área de Redacción del Acta.

Elaboración: Área de Estadística Parlamentaria.





SESIONES

SESIONES Y HORAS DE LA MESA DIRECTIVA

ÁREA DE ESTADÍSTICA PARLAMENTARIA

SESIONES Y HORAS DE LA MESA DIRECTIVA

Período Anual de Sesiones 2024-2025

(Del 27 de julio al 30 de setiembre de 2024)

Fecha de Sesión	N. de Sesión	Tipo de Sesión	N. de Acta	Cantidad de Sesiones	Horas Sesionadas
31/07/2024	1°	Ordinaria	001-002-003-2024-2025-MESA/CR	1	01:00
Subtotal julio	1			1	01:00
9/08/2024	1°	Ordinaria	004-005-2024-2025-MESA/CR	1	00:35
16/08/2024	1°	Ordinaria	N° 006-007-008-009-010-011-012-013-014-2024-2025/MESA-CR	1	04:13
Subtotal agosto	2			2	04:48
Subtotal setiembre			---	---	---
TOTAL GENERAL			5	3	05:48

Fuente : Área de Redacción del Acta.

Elaboración: Área de Estadística Parlamentaria.

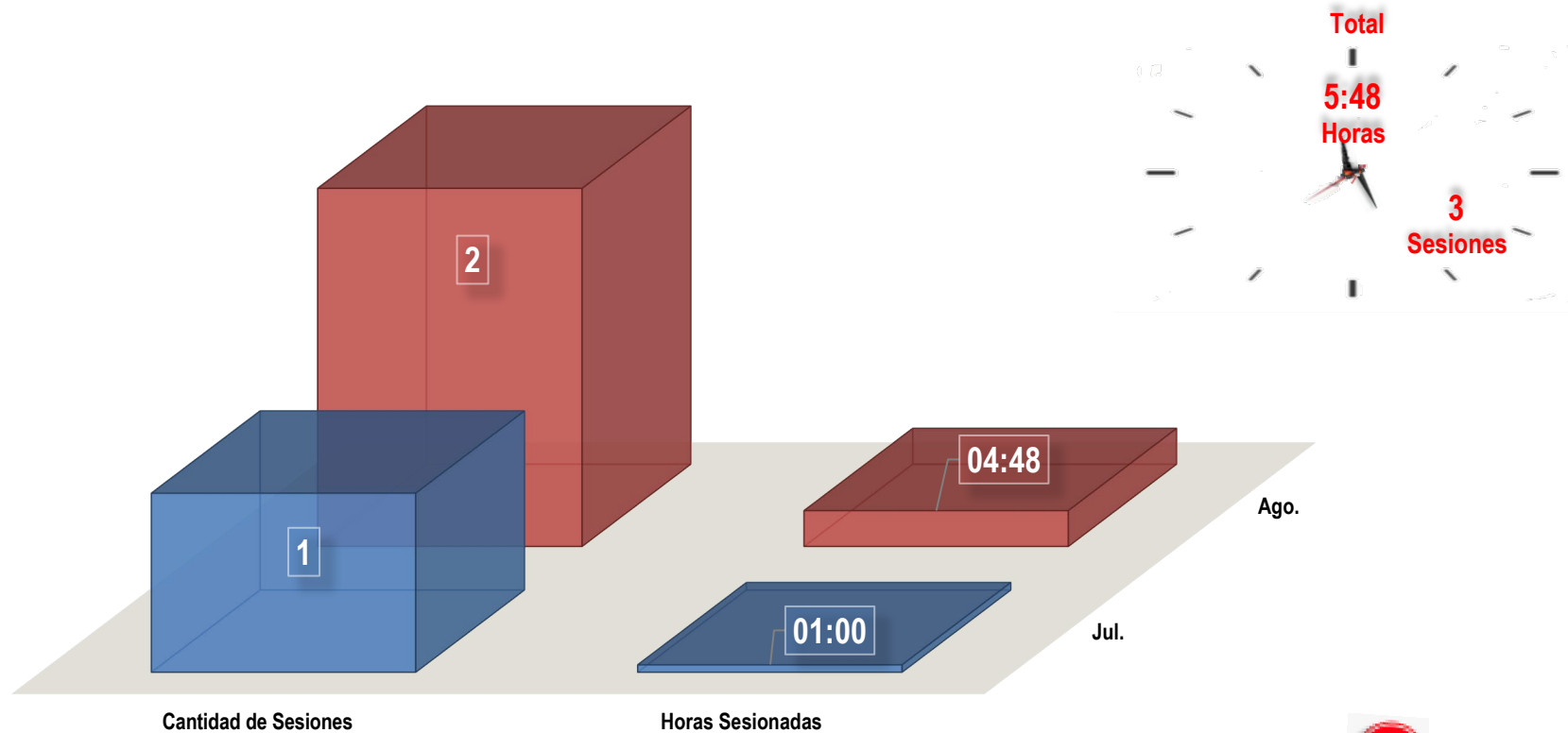
RESUMEN MENSUAL SESIONES Y HORAS DE LA MESA DIRECTIVA

Mes	Cantidad de Sesiones	Horas Sesionadas
Jul.	1	01:00
Ago.	2	04:48
Set.	---	---
Total	3	05:48

SESIONES Y HORAS DE LA MESA DIRECTIVA

Período Anual de Sesiones 2024-2025

(Del 27 de julio al 30 de setiembre de 2024)



Fuente: Área de Redacción del Acta.

Elaboración: Área de Estadística Parlamentaria.

