



FUNCIONAMIENTO DEL CONGRESO

CONGRESO EN CIFRAS

Período Anual de Sesiones 2025-2026

DIP Departamento de
Investigación
Parlamentaria

ÁREA DE ESTADÍSTICA
PARLAMENTARIA

Al 30 de noviembre de 2025

1) Funcionamiento del Congreso

Índice

I. Instrumentos Procesales Parlamentarios



1.1 Propositiones Legislativas

1.2 Mociones de Orden del Día

1.3 Pedidos de Información

II. Sesiones y Horas de los Órganos Parlamentarios



- a) Sesiones y Horas del Pleno del Congreso
- b) Sesiones y Horas de la Comisión Permanente
- c) Sesiones y Horas del Consejo Directivo
- d) Sesiones y Horas de la Junta de Portavoces
- e) Sesiones y Horas de la Mesa Directiva



FUNCIONAMIENTO DEL CONGRESO

INSTRUMENTOS PROCESALES PARLAMENTARIOS

ÁREA DE ESTADÍSTICA PARLAMENTARIA



(Destinados a promover el desarrollo de los
procedimientos parlamentarios)
arts. del 66 al 69 del Reglamento del Congreso de
la República.



INSTRUMENTOS PROCESALES PARLAMENTARIOS

PROPOSICIONES LEGISLATIVAS

ÁREA DE ESTADÍSTICA PARLAMENTARIA

- a) Presentadas y aprobadas por Grupo Parlamentario
- b) Presentadas y aprobadas por Proponente

ESTADO PROCESAL DE LAS PROPOSICIONES LEGISLATIVAS PRESENTADAS Y APROBADAS POR GRUPO PARLAMENTARIO

Período Anual de Sesiones 2025-2026

(Del 27 de julio al 30 de noviembre de 2025)

Grupo Parlamentario	Cantidad de Iniciativas Presentadas	Cantidad de Iniciativas Aprobadas por el Pleno o la Comisión Permanente	Reconsideración a la votación de Reforma Constitucional	Cantidad de Iniciativas Aprobadas de Reforma Constitucional	Cantidad de Iniciativas Aprobadas en 1ra. votación por el Pleno o la Comisión Permanente	Reconsideración a la votación	Cantidad de Iniciativas No Aprobadas (Archivo) por el Pleno o la Comisión Permanente	Cantidad de Iniciativas Aprobadas en 1ra. votación la Reforma Constitucional	Cuestión Previa Aprobada para que Retorne a Comisión	Total de Iniciativas Tramitadas	% Iniciativas Presentadas	% Iniciativas Aprobadas	% Iniciativas No Aprobados
Fuerza Popular	61	48	---	1	2	1	---	---	1	53	4.46%	3.51%	0.00%
Alianza para el Progreso	97	59	---	---	4	1	---	---	---	64	7.09%	4.31%	0.00%
Podemos Perú	188	46	---	---	7	1	---	---	---	54	13.74%	3.36%	0.00%
Juntos por el Perú - Voces del Pueblo - Bloque Magisterial	169	---	---	---	---	---	---	---	---	---	12.35%	0.00%	0.00%
Perú Libre	285	125	---	---	14	---	---	---	1	140	20.83%	9.14%	0.00%
Renovación Popular	52	19	---	---	1	---	---	---	2	22	3.80%	1.39%	0.00%
Somos Perú	129	25	---	---	1	---	---	---	1	27	9.43%	1.83%	0.00%
Acción Popular	85	38	---	---	3	1	1	---	1	44	6.21%	2.78%	0.07%
Avanza País - Partido de Integración Social	30	24	---	1	4	---	---	---	---	29	2.19%	1.75%	0.00%
Bancada Socialista	85	11	---	---	---	---	---	---	---	11	6.21%	0.80%	0.00%
Honor y Democracia	18	3	---	---	---	---	---	---	---	3	1.32%	0.22%	0.00%
Bloque Democrático Popular	129	18	---	---	2	---	---	---	1	21	9.43%	1.32%	0.00%
No Agrupados	33	50	---	---	8	---	---	---	1	59	2.41%	3.65%	0.00%
Multipartidario	2	3	---	---	---	---	---	---	---	3	0.15%	0.22%	0.00%
Bloque Magisterial de Concertación Nacional	---	61	---	---	11	1	---	---	3	76	0.00%	4.46%	0.00%
Cambio Democrático - Juntos por el Perú	---	19	---	---	1	---	---	---	---	20	0.00%	1.39%	0.00%
Juntos por el Perú - Voces del Pueblo	---	12	---	---	1	---	---	---	---	13	0.00%	0.88%	0.00%
Perú Bicentenario	---	18	---	---	3	---	---	---	2	23	0.00%	1.32%	0.00%
Perú Democrático	---	3	---	---	---	---	---	---	---	3	0.00%	0.22%	0.00%
Integración y Desarrollo	---	1	---	---	---	---	---	---	---	1	0.00%	0.07%	0.00%
Juntos por el Perú	---	2	---	---	---	---	---	---	---	2	0.00%	0.15%	0.00%
Somos Perú – Partido Morado	---	1	---	---	---	1	---	---	---	2	0.00%	0.07%	0.00%
Unidad y Dialogo Parlamentario	---	8	---	---	---	1	---	---	---	9	0.00%	0.58%	0.00%
Comisión Especial (no es grupo parlamentario)	4	2	---	---	---	2	---	---	---	4	0.29%	0.15%	0.00%
No es grupo parlamentario	1	1	---	---	---	---	---	---	---	1	0.07%	0.07%	0.00%
Congreso actualizados 2016-2021	---	7	---	1	---	---	---	---	---	8	0.00%	0.51%	0.00%
Total	1,368	604	---	3	62	9	1	---	13	692	100%	---	---

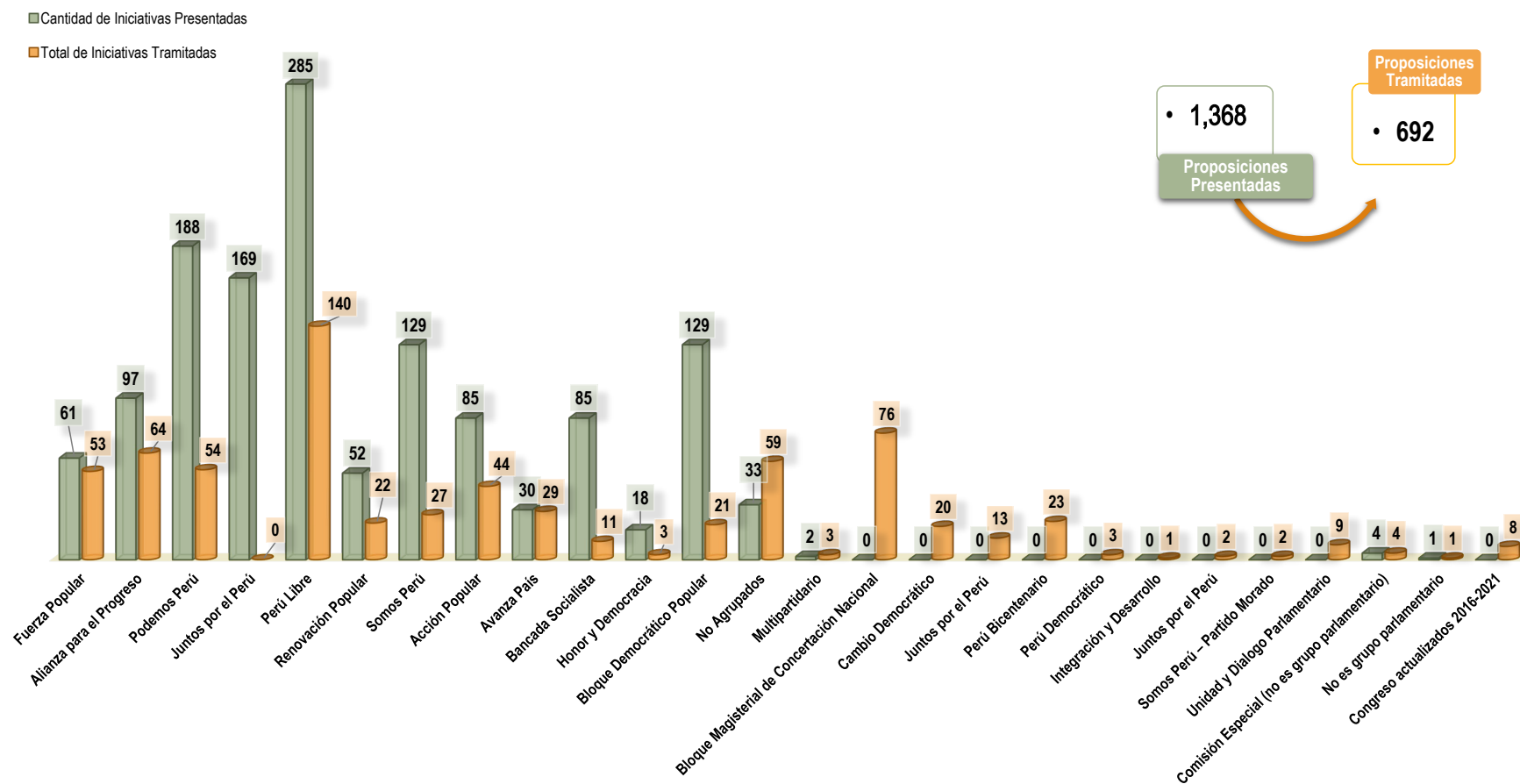
Fuente: Sistema de Proyectos de Ley del Área de Trámite Documentario

Elaboración: Área de Estadística Parlamentaria

Nota: los proyectos de ley aprobados son ingresados en el presente Período Anual de Sesiones como de Períodos Parlamentarios Anteriores

ESTADO PROCESAL DE LAS PROPOSICIONES LEGISLATIVAS PRESENTADAS Y APROBADAS POR GRUPO PARLAMENTARIO

Período Anual de Sesiones 2025-2026
 (Del 27 de julio al 30 de noviembre de 2025)



Fuente: Sistema de Proyectos de Ley del Área de Trámite Documentario

Elaboración: Área de Estadística Parlamentaria.



ESTADO PROCESAL DE LAS PROPOSICIONES LEGISLATIVAS PRESENTADAS Y APROBADAS POR PROPONENTE

 Período Anual de Sesiones 2025-2026
 (Del 27 de julio al 30 de noviembre de 2025)

Proponente	Cantidad de Iniciativas Presentadas	Cantidad de Iniciativas Aprobadas por el Pleno o la Comisión Permanente	Reconsideración a la Votación de Reforma Constitucional	Cantidad de Iniciativas Aprobadas de Reforma Constitucional	Cantidad de Iniciativas Aprobadas en 1ra. votación por el Pleno o la Comisión Permanente	Reconsideración a la votación	Cantidad de Iniciativas No Aprobadas (Archivo) por el Pleno o la Comisión Permanente	Cantidad de Iniciativas Aprobadas en 1ra. votación la Reforma Constitucional	Cuestión Previa Aprobada para que Retorne a Comisión	Total de Iniciativas Tramitadas	% Iniciativas Presentadas	% Iniciativas Aprobadas	% Iniciativas No Aprobados
Congreso de la República	1,368	604	---	3	62	9	1	---	13	692	96.41%	42.57%	0.07%
Poder Ejecutivo	26	12	---	---	1	---	---	---	---	13	1.83%	0.85%	0.00%
Poder Judicial	3	4	---	---	---	---	---	---	---	4	0.21%	0.28%	0.00%
Ministerio Público	3	---	---	---	---	---	---	---	---	---	0.21%	0.00%	0.00%
Tribunal Constitucional	---	---	---	---	---	---	---	---	---	---	0.00%	0.00%	0.00%
Contraloría General de la República	1	---	---	---	---	---	---	---	---	---	0.07%	0.00%	0.00%
Defensoría del Pueblo	1	---	---	---	---	---	---	---	---	---	0.07%	0.00%	0.00%
Jurado Nacional de Elecciones	---	---	---	---	---	---	---	---	---	---	0.00%	0.00%	0.00%
Junta Nacional de Justicia	1	---	---	---	---	---	---	---	---	---	0.07%	0.00%	0.00%
Gobiernos Regionales	---	---	---	---	---	---	---	---	---	---	0.00%	0.00%	0.00%
Gobiernos Locales	9	5	---	---	---	---	---	---	---	5	0.63%	0.35%	0.00%
Colegios Profesionales	6	---	---	---	---	---	---	---	---	---	0.42%	0.00%	0.00%
Superintendencia de Banca y Seguros	1	---	---	---	---	---	---	---	---	---	0.07%	0.00%	0.00%
Iniciativas Ciudadanas	---	---	---	---	---	---	---	---	---	---	0.00%	0.00%	0.00%
Total	1,419	625	---	3	63	9	1	---	13	714	100%	---	---

Fuente: Sistema de Proyectos de Ley del Área de Trámite Documentario.

Elaboración: Área de Estadística Parlamentaria.

Nota: los proyectos de ley aprobados son ingresados en el presente Período Anual de Sesiones como de Periodos Parlamentarios Anteriores.

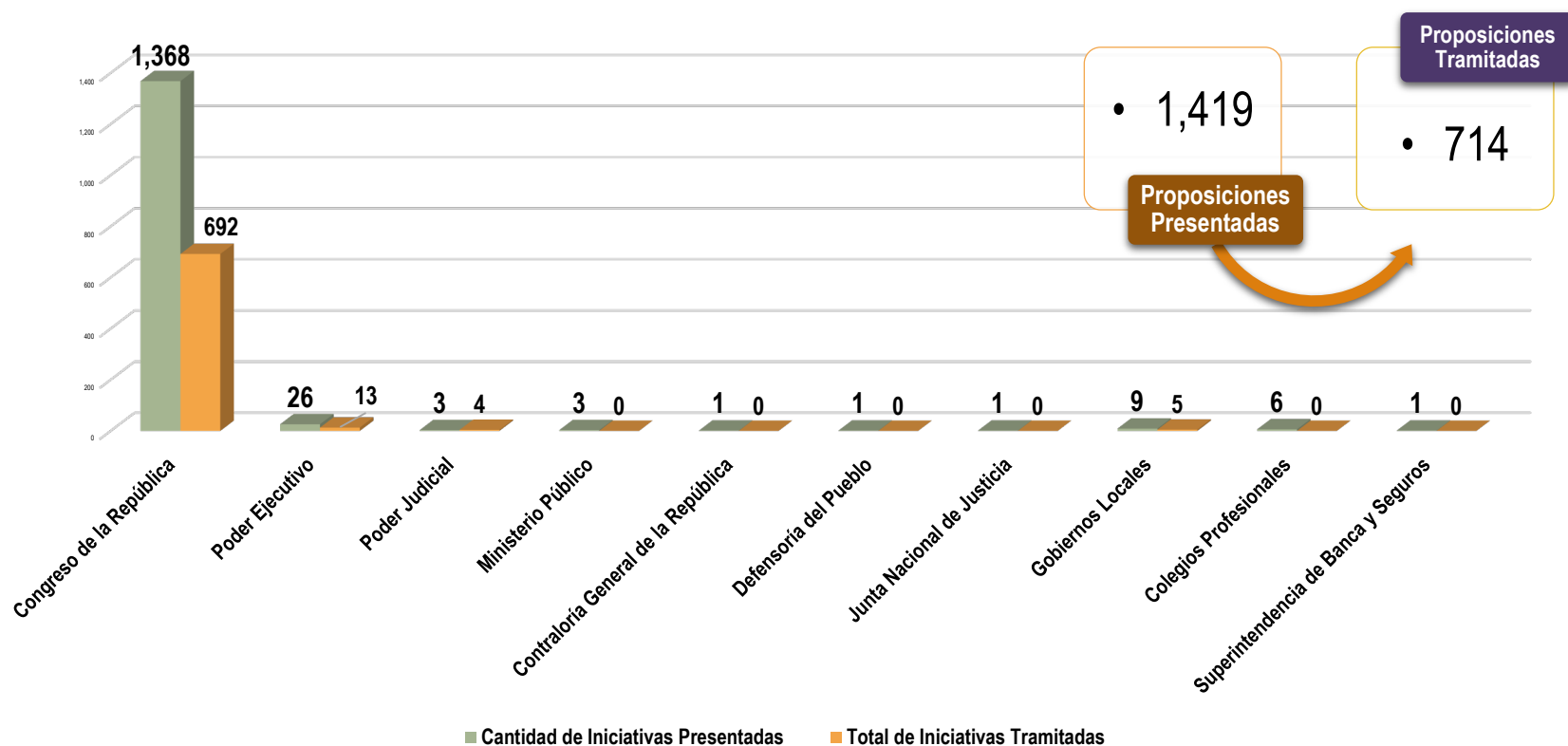


ÁREA DE ESTADÍSTICA PARLAMENTARIA

"Decenio de la Igualdad de Oportunidades para mujeres y hombres"
"Año de la recuperación y consolidación de la economía peruana"

ESTADO PROCESAL DE LAS PROPOSICIONES LEGISLATIVAS PRESENTADAS Y APROBADAS POR PROPONENTE

Período Anual de Sesiones 2025-2026
(Del 27 de julio al 30 de noviembre de 2025)



Fuente: Sistema de Proyectos de Ley del Área de Trámite Documentario

Elaboración: Área de Estadística Parlamentaria.





INSTRUMENTOS PROCESALES PARLAMENTARIOS

MOCIONES DE ORDEN DEL DÍA

ÁREA DE ESTADÍSTICA PARLAMENTARIA

- a) Presentadas y tramitadas por Grupo Parlamentario**
- b) Clasificadas por tipo de Moción**



ÁREA DE ESTADÍSTICA PARLAMENTARIA

"Decenio de la Igualdad de Oportunidades para mujeres y hombres"
"Año de la recuperación y consolidación de la economía peruana"

MOCIONES DE ORDEN DEL DÍA PRESENTADAS Y TRAMITADAS POR GRUPO PARLAMENTARIO

Período Anual de Sesiones 2025-2026

(Del 27 de julio al 30 de noviembre de 2025)

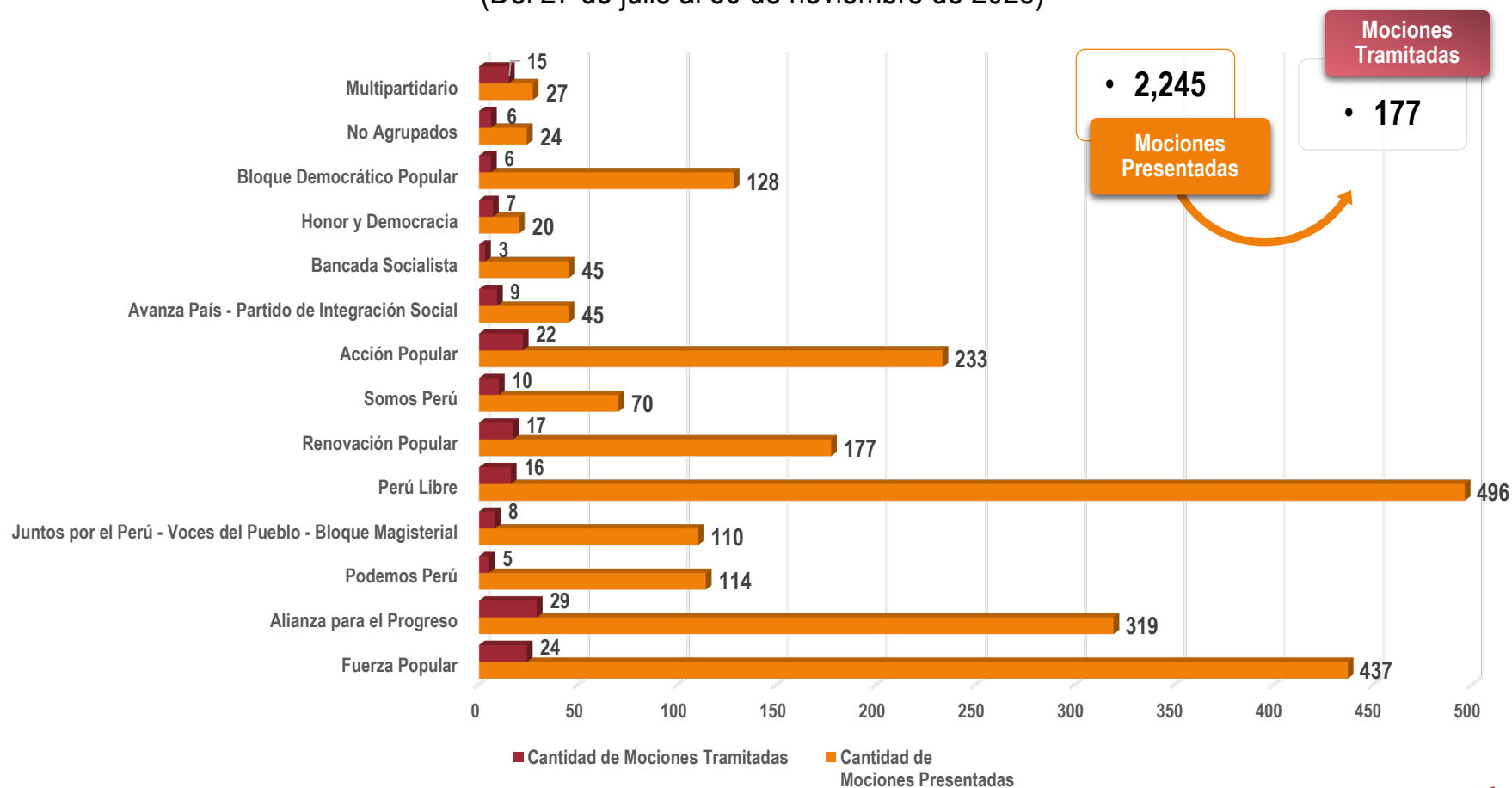
Grupo Parlamentario	Cantidad de Mociones Presentadas	Mociones para ser vistas por el Consejo Directivo	Cantidad de Mociones Tramitadas	% Mociones Presentadas	% Vistas por el Consejo Directivo	% Mociones Tramitadas
Fuerza Popular	437	413	24	19.47%	18.40%	1.07%
Alianza para el Progreso	319	290	29	14.21%	12.92%	1.29%
Podemos Perú	114	109	5	5.08%	4.86%	0.22%
Juntos por el Perú - Voces del Pueblo - Bloque Magisterial	110	102	8	4.90%	4.54%	0.36%
Perú Libre	496	480	16	22.09%	21.38%	0.71%
Renovación Popular	177	160	17	7.88%	7.13%	0.76%
Somos Perú	70	60	10	3.12%	2.67%	0.45%
Acción Popular	233	211	22	10.38%	9.40%	0.98%
Avanza País - Partido de Integración Social	45	36	9	2.00%	1.60%	0.40%
Bancada Socialista	45	42	3	2.00%	1.87%	0.13%
Honor y Democracia	20	13	7	0.89%	0.58%	0.31%
Bloque Democrático Popular	128	122	6	5.70%	5.43%	0.27%
No Agrupados	24	18	6	1.07%	0.80%	0.27%
Multipartidario	27	12	15	1.20%	0.53%	0.67%
Total	2,245	2,068	177	100%	92.12%	7.88%

Fuente: Sistema de Mociones de Orden del Día del Área de Trámite Documentario.

Elaboración: Área de Estadística Parlamentaria.

MOCIONES DE ORDEN DEL DÍA PRESENTADAS Y TRAMITADAS POR GRUPO PARLAMENTARIO

Período Anual de Sesiones 2025-2026
(Del 27 de julio al 30 de noviembre de 2025)



Fuente: Sistema de Mociones de Orden del Día del Área de Trámite Documentario.

Elaboración: Área de Estadística Parlamentaria.





ÁREA DE ESTADÍSTICA PARLAMENTARIA

"Decenio de la Igualdad de Oportunidades para mujeres y hombres"
"Año de la recuperación y consolidación de la economía peruana"

CLASIFICADAS POR TIPO DE MOCIÓN

Período Anual de Sesiones 2025-2026

(Del 27 de julio al 30 de noviembre de 2025)

Clasificación	Cantidad de Mociones presentadas	Mociones para ser vistas por el Consejo Directivo	Cantidad de Mociones tramitadas	% Mociones Presentadas	% Vistas por el Consejo Directivo	% Mociones Tramitadas
Censura de los miembros del Consejo de Ministros	2	---	2	0.09%	0.00%	0.09%
Censura de los miembros de la Mesa Directiva del Congreso	3	---	3	0.13%	0.00%	0.13%
Comisiones Especiales	7	3	4	0.31%	0.13%	0.18%
Comisiones de Investigación	4	2	2	0.18%	0.09%	0.09%
Exhortación	---	---	---	0.00%	0.00%	0.00%
De Felicitación	---	---	---	0.00%	0.00%	0.00%
De Interés Nacional	14	4	10	0.62%	0.18%	0.45%
Interpelación	2	---	2	0.09%	0.00%	0.09%
Invitación a Ministros para Informar	7	2	5	0.31%	0.09%	0.22%
Otorgar Facultades de Investigación	4	3	1	0.18%	0.13%	0.04%
Otras	7	5	2	0.31%	0.22%	0.09%
De Pesar	---	---	---	0.00%	0.00%	0.00%
Saludo y Homenaje	2,190	2049	141	97.55%	91.27%	6.28%
Vacancia	5	---	5	0.22%	0.00%	0.22%
Total	2,245	2,068	177	100%	92.12%	7.88%

Fuente: Sistema de Mociones de Orden del Día del Área de Trámite Documentario.

Elaboración: Área de Estadística Parlamentaria.



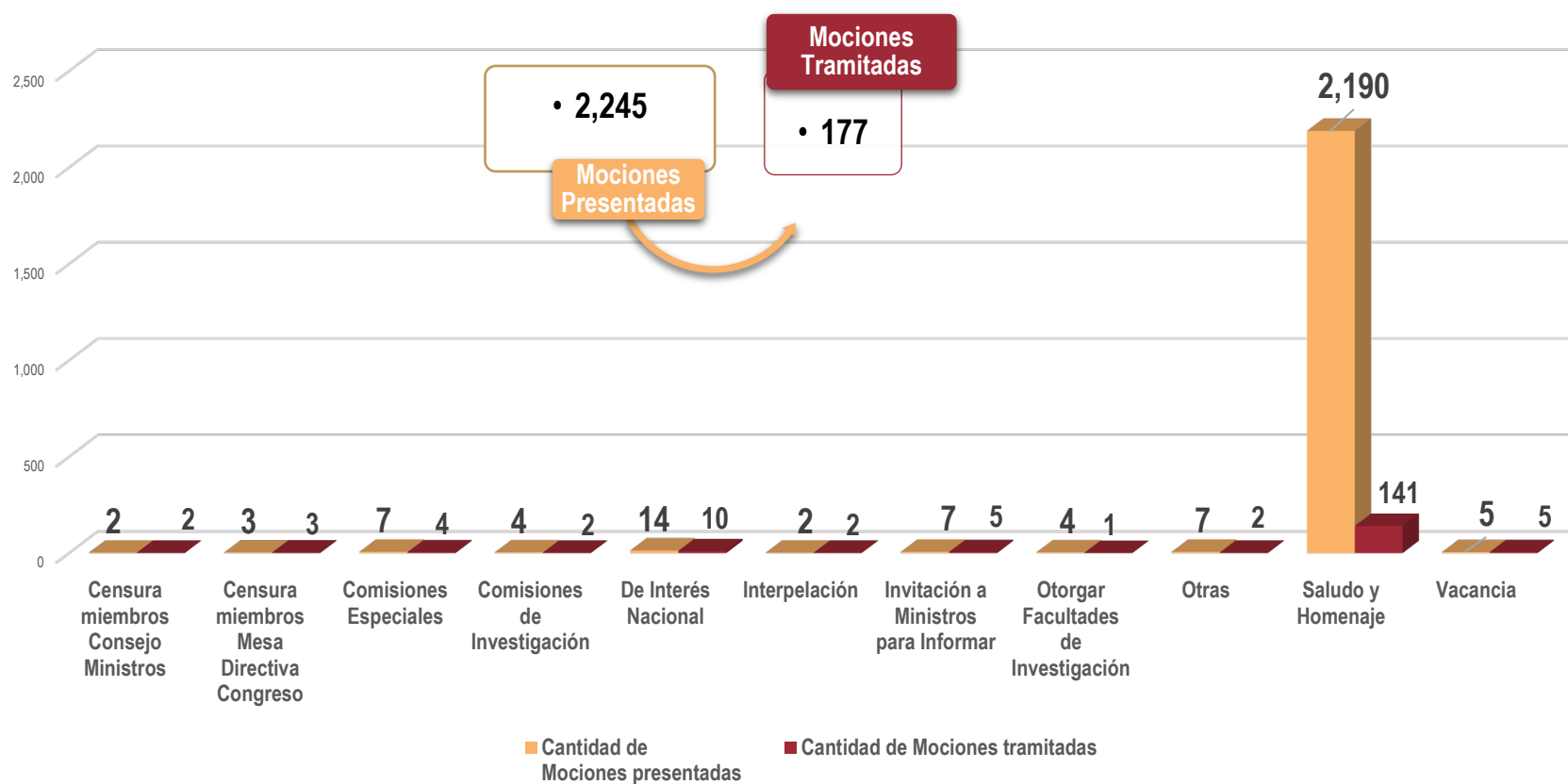
ÁREA DE ESTADÍSTICA PARLAMENTARIA

“Decenio de la Igualdad de Oportunidades para mujeres y hombres”
“Año de la recuperación y consolidación de la economía peruana”

CLASIFICADAS POR TIPO DE MOCIÓN

Período Anual de Sesiones 2025-2026

(Del 27 de julio al 30 de noviembre de 2025)



Fuente: Sistema de Mociones de Orden del Día del Área de Trámite Documentario.

Elaboración: Área de Estadística Parlamentaria.





INSTRUMENTOS PROCESALES PARLAMENTARIOS

PEDIDOS DE INFORMACIÓN

ÁREA DE ESTADÍSTICA PARLAMENTARIA

- a) Presentados y atendidos por Grupo Parlamentario
- b) Clasificados por Sector Público

ESTADO DE LOS PEDIDOS DE INFORMACIÓN PRESENTADOS POR GRUPOS PARLAMENTARIOS

Período Anual de Sesiones 2025-2026
(Del 27 de julio al 30 de noviembre de 2025)

Grupo Parlamentario	Total Pedidos Ingresados	Tramitados	Reiterativos	Atendidos	% Total Pedidos Ingresados	% Tramitados	% Reiterativos	% Atendidos
Fuerza Popular	102	34	28	40	11.31%	3.77%	3.10%	4.43%
Alianza para el Progreso	9	5	1	3	1.00%	0.55%	0.11%	0.33%
Podemos Perú	157	48	22	87	17.41%	5.32%	2.44%	9.65%
Perú Libre	54	---	34	20	5.99%	0.00%	3.77%	2.22%
Renovación Popular	289	155	79	55	32.04%	17.18%	8.76%	6.10%
Somos Perú	21	---	7	14	2.33%	0.00%	0.78%	1.55%
Acción Popular	1	---	1	---	0.11%	0.00%	0.11%	0.00%
Bancada Socialista	180	156	16	8	19.96%	17.29%	1.77%	0.89%
Honor y Democracia	20	19	1	---	2.22%	2.11%	0.11%	0.00%
Bloque Democrático Popular	68	31	---	37	7.54%	3.44%	0.00%	4.10%
No Agrupados	1	1	---	---	0.11%	0.11%	0.00%	0.00%
Total	902	449	189	264	100%	49.78%	20.95%	29.27%

Fuente: Portal Institucional del Congreso de la República

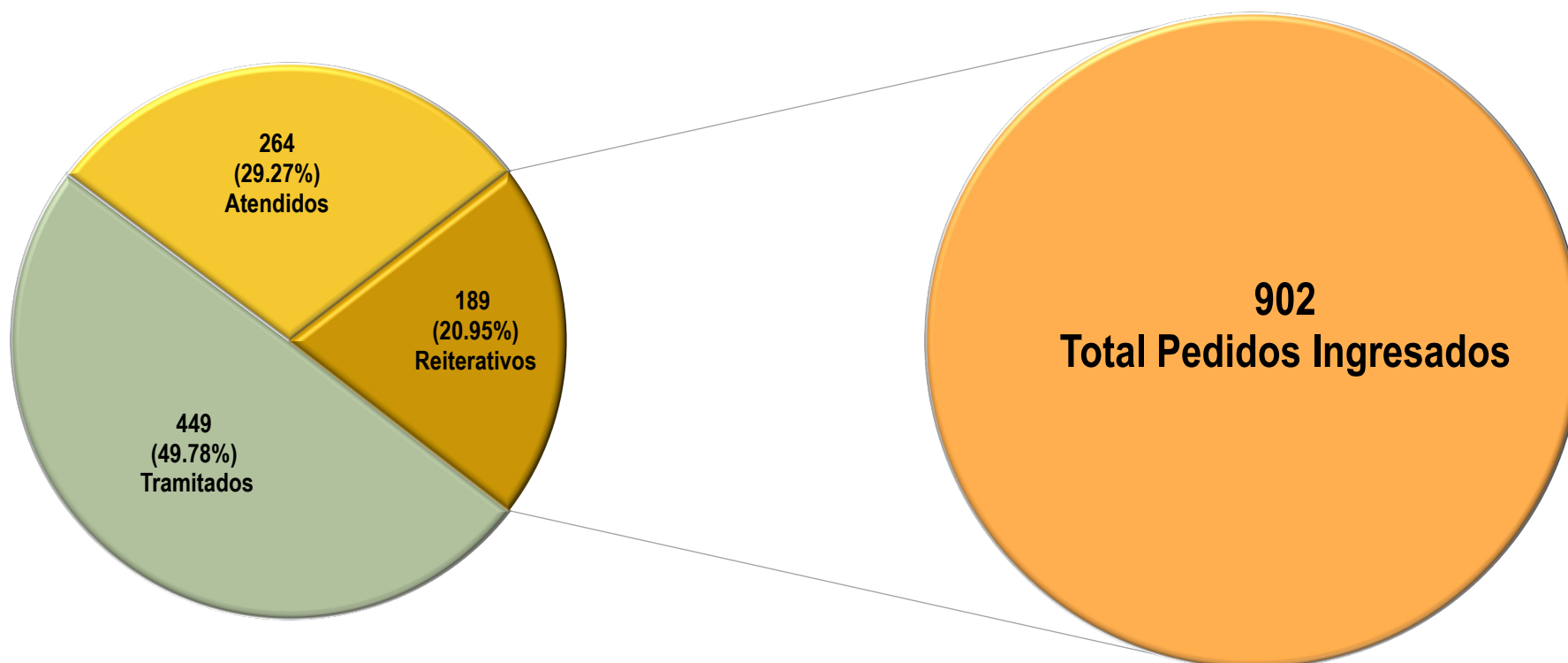
Elaboración: Área de Estadística Parlamentaria

Pedidos	Total	Porcentaje
Tramitados	449	49.78%
Reiterativos	189	20.95%
Atendidos	264	29.27%
Total Pedidos Ingresados	902	100%



PEDIDOS DE INFORMACIÓN PRESENTADOS POR GRUPOS PARLAMENTARIOS

Período Anual de Sesiones 2025-2026
(Del 27 de julio al 30 de noviembre de 2025)



Fuente: Portal Institucional del Congreso de la República

Elaboración: Área de Estadística Parlamentaria.





ÁREA DE ESTADÍSTICA PARLAMENTARIA

“Decenio de la Igualdad de Oportunidades para mujeres y hombres”
“Año de la recuperación y consolidación de la economía peruana”

ESTADO DE LOS PEDIDOS DE INFORMACIÓN CLASIFICADOS POR SECTOR PÚBLICO

Período Anual de Sesiones 2025-2026
(Del 27 de julio al 30 de noviembre de 2025)

Sector público	Total Pedidos Ingresados	Tramitados	Reiterativos	Atendidos	% Total Pedidos Ingresados	% Tramitados	% Reiterativos	% Atendidos
Presidencia del Consejo de Ministros - PCM	40	23	10	7	4.43%	2.55%	1.11%	0.78%
Ministerio de Desarrollo Agrario y Riego - MIDAGRI	55	31	6	18	6.10%	3.44%	0.67%	2.00%
Ministerio del Ambiente - MINAM	13	5	1	7	1.44%	0.55%	0.11%	0.78%
Ministerio de Comercio Exterior y Turismo - MINCETUR	5	3	---	2	0.55%	0.33%	0.00%	0.22%
Ministerio de Cultura - MINCUL	20	9	7	4	2.22%	1.00%	0.78%	0.44%
Ministerio de Defensa - MINDEF	16	5	2	9	1.77%	0.55%	0.22%	1.00%
Ministerio de Desarrollo e Inclusión Social - MIDIS	8	6	1	1	0.89%	0.67%	0.11%	0.11%
Ministerio de Economía y Finanzas - MEF	49	20	5	24	5.43%	2.22%	0.55%	2.66%
Ministerio de Educación - MINEDU	56	30	5	21	6.21%	3.33%	0.55%	2.33%
Ministerio de Energía y Minas - MINEM	40	23	5	12	4.43%	2.55%	0.55%	1.33%
Ministerio del Interior - MININTER	30	20	4	6	3.33%	2.22%	0.44%	0.67%



ÁREA DE ESTADÍSTICA PARLAMENTARIA

“Decenio de la Igualdad de Oportunidades para mujeres y hombres”
“Año de la recuperación y consolidación de la economía peruana”

ESTADO DE LOS PEDIDOS DE INFORMACIÓN CLASIFICADOS POR SECTOR PÚBLICO

Período Anual de Sesiones 2025-2026
(Del 27 de julio al 30 de noviembre de 2025)

Sector público	Total Pedidos Ingresados	Tramitados	Reiterativos	Atendidos	% Total Pedidos Ingresados	% Tramitados	% Reiterativos	% Atendidos
Ministerio de Justicia y Derechos Humanos - MINJUSDH	16	10	1	5	1.77%	1.11%	0.11%	0.55%
Ministerio de la Mujer y Poblaciones Vulnerables - MIMP	21	12	3	6	2.33%	1.33%	0.33%	0.67%
Ministerio de la Producción - PRODUCE	10	8	1	1	1.11%	0.89%	0.11%	0.11%
Ministerio de Relaciones Exteriores - MRE	5	---	2	3	0.55%	0.00%	0.22%	0.33%
Ministerio de Salud - MINSA	46	19	7	20	5.10%	2.11%	0.78%	2.22%
Ministerio de Trabajo y Promoción del Empleo - MTPE	27	14	6	7	2.99%	1.55%	0.67%	0.78%
Ministerio de Transporte y Comunicaciones - MTC	34	20	3	11	3.77%	2.22%	0.33%	1.22%
Ministerio de Vivienda Construcción y Saneamiento - MVCS	34	19	1	14	3.77%	2.11%	0.11%	1.55%
Poder Judicial - PJ	5	4	---	1	0.55%	0.44%	0.00%	0.11%
Contraloría General de la República - CGR	20	12	7	1	2.22%	1.33%	0.78%	0.11%
Superintendencia de Banca, Seguros y AFP - SBS	4	3	---	1	0.44%	0.33%	0.00%	0.11%



ÁREA DE ESTADÍSTICA PARLAMENTARIA

“Decenio de la Igualdad de Oportunidades para mujeres y hombres”
“Año de la recuperación y consolidación de la economía peruana”

ESTADO DE LOS PEDIDOS DE INFORMACIÓN CLASIFICADOS POR SECTOR PÚBLICO

Período Anual de Sesiones 2025-2026
(Del 27 de julio al 30 de noviembre de 2025)

Sector público	Total Pedidos Ingresados	Tramitados	Reiterativos	Atendidos	% Total Pedidos Ingresados	% Tramitados	% Reiterativos	% Atendidos
Ministerio Público Fiscalía de la Nación - MPFN	3	---	---	3	0.33%	0.00%	0.00%	0.33%
Defensoría del Pueblo - DP	6	4	1	1	0.67%	0.44%	0.11%	0.11%
Gobierno Regional - GORE	171	78	56	37	18.96%	8.65%	6.21%	4.10%
Gobierno Locales	155	66	53	36	17.18%	7.32%	5.88%	3.99%
Universidades	10	2	2	6	1.11%	0.22%	0.22%	0.67%
Otros organismos públicos	3	3	---	---	0.33%	0.33%	0.00%	0.00%
Total	902	449	189	264	100%	49.78%	20.95%	29.27%

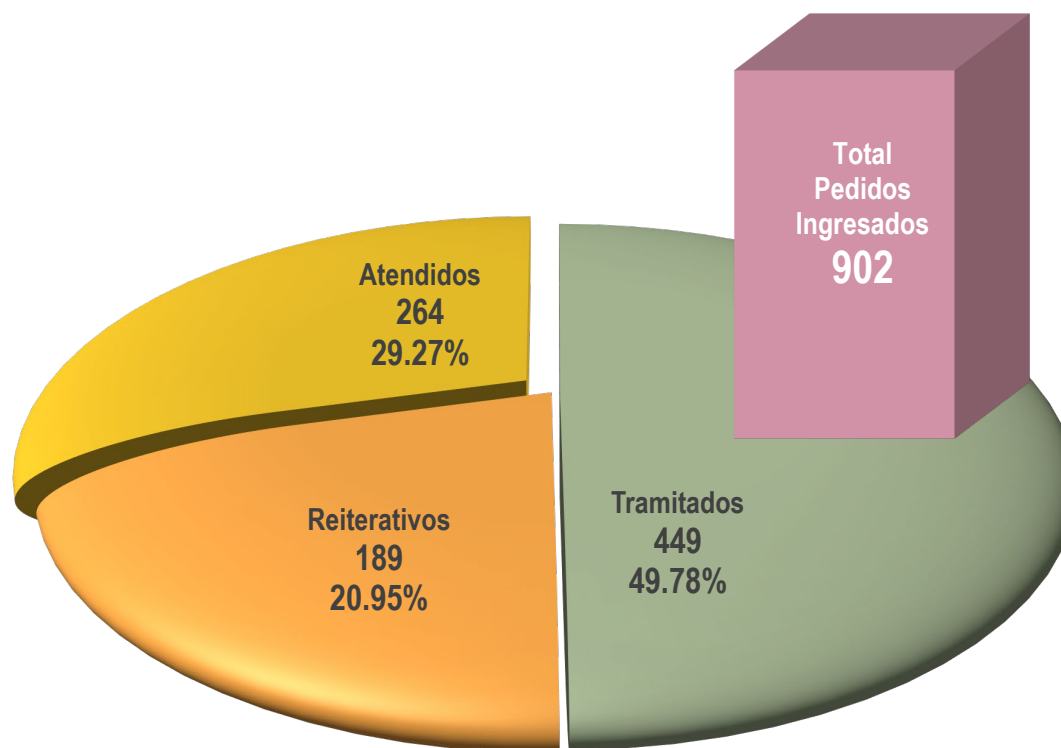
Fuente: [Portal Institucional del Congreso de la República](#)

Elaboración: Área de Estadística Parlamentaria.



PEDIDOS DE INFORMACIÓN CLASIFICADOS POR SECTOR PÚBLICO

Período Anual de Sesiones 2025-2026
(Del 27 de julio al 30 de noviembre de 2025)



Fuente: [Portal Institucional del Congreso de la República](#)

Elaboración: Área de Estadística Parlamentaria.





FUNCIONAMIENTO DEL CONGRESO

SESIONES

ÁREA DE ESTADÍSTICA PARLAMENTARIA



(Carácter deliberante)
Capítulo III, Arts. 26, 29 al 31-A, 51;
Capítulo IV, Arts. 42 al 46 del Reglamento
del Congreso de la República.



SESIONES

SESIONES Y HORAS DEL PLENO DEL CONGRESO

ÁREA DE ESTADÍSTICA PARLAMENTARIA

RESUMEN

SESIONES Y HORAS DEL PLENO

Período Anual de Sesiones 2025-2026
(Del 27 de julio al 30 de noviembre de 2025)

Nº	Mes	Cantidad de Sesiones	Días de Sesiones	Horas Sesionadas
1	Julio	3	3	8:47:00
2	Agosto	5	6	33:02:00
3	Setiembre	7	8	41:10:00
4	Octubre	9	9	38:38:00
5	Noviembre	5	7	42:34:00
Total		29	33	164:11:00

Fuente : Área de Redacción del Acta.

Elaboración: Área de Estadística Parlamentaria.

SESIONES Y HORAS DEL PLENO

Período Anual de Sesiones 2025-2026
(Del 27 de julio al 30 de noviembre de 2025)

Fecha	Tipo de Sesión		Nº de Acta	Cantidad de Sesiones	Días de Sesiones	Horas de Sesiones
26/07/2025	Elección de la Mesa Directiva			1	1	2:59:00
27/07/2025	Instalación		1. ^a	1	1	0:39:00
28/07/2025	Solemne		2. ^a	1	1	5:09:00
Julio				3	3	8:47:00
1/08/2025	Ordinaria		3. ^a	1	1	1:13:00
7/08/2025	Ordinaria		4. ^a	1	1	2:41:00
14/08/2025	Ordinaria		5. ^a	1	1	7:11:00
19/08/2025	Ordinaria		6. ^a	1	1	3:50:00
20/08/2025	Ordinaria		7. ^a		1	7:26:00
21/08/2025	Ordinaria				1	10:41:00
Agosto				5	6	33:02:00
3/09/2025	Ordinaria		7. ^a	0	1	4:37:00
4/09/2025	Ordinaria		8. ^a	1	1	3:52:00
4/09/2025	Extraordinaria		9. ^a	1	1	4:52:00
10/09/2025	Ordinaria		10. ^a	1	1	7:52:00
11/09/2025	Ordinaria		11. ^a	1	1	4:02:00
17/09/2025	Ordinaria		12. ^a	1	1	7:11:00
18/09/2025	Solemne		13. ^a	1	1	1:33:00
30/09/2025	Ordinaria		14. ^a	1	1	7:11:00
Setiembre				7	8	41:10:00
1/10/2025	Ordinaria		15. ^a	1	1	7:31:00
2/10/2025	Ordinaria		16. ^a	1	1	6:23:00
7/10/2025	Ordinaria		17. ^a	1	1	1:43:00

SESIONES Y HORAS DEL PLENO

Período Anual de Sesiones 2025-2026
(Del 27 de julio al 30 de noviembre de 2025)

Fecha	Tipo de Sesión	Nº de Acta	Cantidad de Sesiones	Días de Sesiones	Horas de Sesiones
9/10/2025	Ordinaria	18. ^a	1	1	4:59:00
9/10/2025	Ordinaria	19. ^a	1	1	1:32:00
10/10/2025	Solemne	20. ^a	1	1	0:55:00
16/10/2025	Ordinaria	21. ^a	1	1	2:53:00
22/10/2025	Ordinaria	22. ^a	1	1	4:08:00
23/10/2025	Ordinaria	23. ^a	1	1	8:34:00
Octubre			9	9	38:38:00
5/11/2025	Ordinaria	24. ^a	1	1	5:29:00
6/11/2025	Ordinaria	25. ^a	1	1	9:42:00
19/11/2025	Ordinaria	26. ^a	1	1	4:30:00
20/11/2025	Ordinaria	27. ^a	1	1	8:40:00
25/11/2025	Ordinaria	28. ^a	1	1	7:29:00
26/11/2025	Ordinaria			1	6:02:00
28/11/2025	Ordinaria			1	0:42:00
Noviembre			5	7	42:34:00
Total			29	33	164:11:00

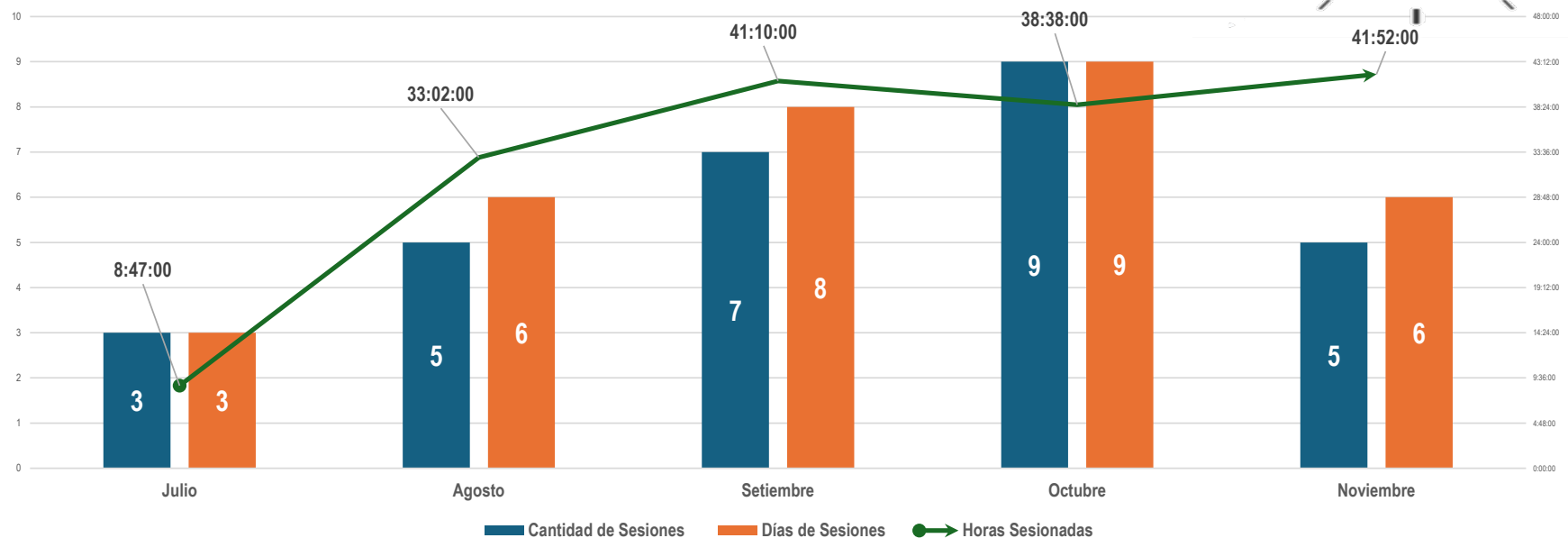
Fuente: Área de Redacción del Acta.

Elaboración: Área de Estadística Parlamentaria.

Nota: Se contabiliza el Acta de la Elección de la Mesa Directiva.

SESIONES Y HORAS DEL PLENO

Período Anual de Sesiones 2025-2026
 (Del 27 de julio al 30 de noviembre de 2025)



Fuente: Área de Redacción del Acta.

Elaboración: Área de Estadística Parlamentaria.





SESIONES

SESIONES Y HORAS DE LA COMISIÓN PERMANENTE

ÁREA DE ESTADÍSTICA PARLAMENTARIA

RESUMEN

SESIONES Y HORAS DE LA COMISIÓN PERMANENTE

Período Anual de Sesiones 2025-2026
(Del 27 de julio al 30 de noviembre de 2025)

Nº	Mes	Cantidad de Sesiones	Horas Sesionadas
1	Julio	0	00:00:00
2	Agosto	2	01:02:00
3	Setiembre	3	06:12:00
4	Octubre	0	00:00:00
5	Noviembre	3	07:37:00
Total		8	14:51:00

Fuente : Área de Redacción del Acta.

Elaboración: Área de Estadística Parlamentaria.

SESIONES Y HORAS DE LA COMISIÓN PERMANENTE

Período Anual de Sesiones 2025-2026
(Del 27 de julio al 30 de noviembre de 2025)

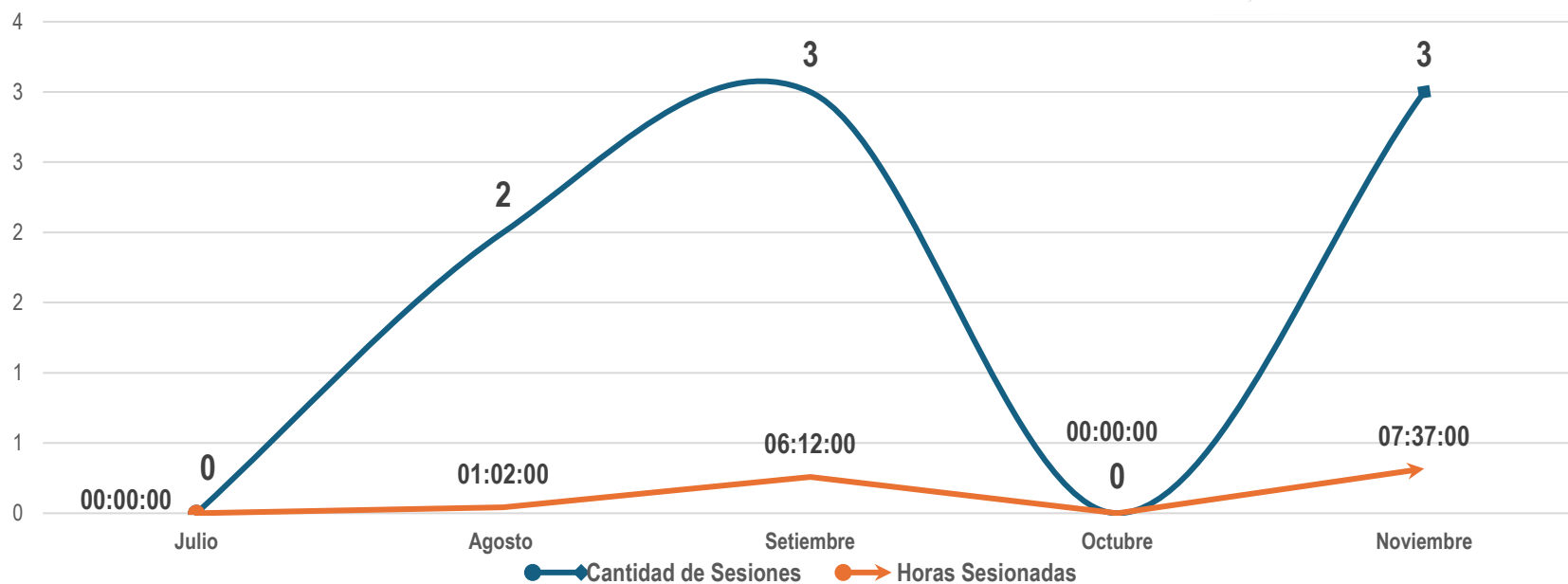
Fecha de Sesión	Tipo de Sesión	Nº de Acta	Cantidad de Sesiones	Horas de Sesión
Sin movimiento			0	00:00:00
Julio			0	00:00:00
15/08/2025	Instalación	1. ^a	1	00:14:00
20/08/2025	Ordinaria	2. ^a	1	00:48:00
Agosto			2	01:02:00
3/09/2025	Ordinaria	3. ^a	1	01:23:00
11/09/2025	Ordinaria	4. ^a	1	02:16:00
29/09/2025	Ordinaria	5. ^a	1	02:33:00
Setiembre			3	06:12:00
Octubre			0	00:00:00
20/11/2025	Ordinaria	6. ^a	1	02:13:00
25/11/2025	Ordinaria	7. ^a	1	04:18:00
27/11/2025	Ordinaria	8. ^a	1	01:06:00
Noviembre			3	07:37:00
Total			8	14:51:00

Fuente : Área de Redacción del Acta.

Elaboración: Área de Estadística Parlamentaria.

SESIONES Y HORAS DE LA COMISIÓN PERMANENTE

Período Anual de Sesiones 2025-2026
 (Del 27 de julio al 30 de noviembre de 2025)



Fuente : Área de Redacción del Acta.

Elaboración: Área de Estadística Parlamentaria.





SESIONES

SESIONES Y HORAS DEL CONSEJO DIRECTIVO

ÁREA DE ESTADÍSTICA PARLAMENTARIA

RESUMEN

SESIONES Y HORAS DEL CONSEJO DIRECTIVO

Período Anual de Sesiones 2025-2026
(Del 27 de julio al 30 de noviembre de 2025)

N°	Mes	Cantidad de Acuerdos	Cantidad de Sesiones	Horas Sesionadas
1	Julio	0	0	0:00:00
2	Agosto	34	3	0:53:00
3	Setiembre	44	1	0:18:00
4	Octubre	0	0	0:00:00
5	Noviembre	5	2	1:10:00
Total		83	6	2:21:00

Fuente : Área de Redacción del Acta

Elaboración: Área de Estadística Parlamentaria

SESIONES Y HORAS DEL CONSEJO DIRECTIVO

Período Anual de Sesiones 2025-2026

(Del 27 de julio al 30 de noviembre de 2025)

Fecha de Sesión	Tipo de Sesión	Nº de Acta	Cantidad de Acuerdos	Cantidad de Sesiones	Horas de Sesiones
Sin movimiento				0	00:00:00
Julio				0	00:00:00
1/08/2025	Ordinaria	1. ^a	01-02-03-04/2025-2026/CONSEJO/CR	1	00:18:00
7/08/2025	Ordinaria	2. ^a	05-06-07-08/2025-2026/CONSEJO/CR	1	00:18:00
19/08/2025	Ordinaria	3. ^a	09-10-11-12-13-14-15-16-17-18-19-20-21-22-23-24-25-26-27-28-29-30-31-32-33-34/2025-2026/CONSEJO/CR	1	00:17:00
Agosto			34	3	00:53:00
8/09/2025	Ordinaria	4. ^a	35-36-37-38-39-40-41-42-43-44-45-46-47-48-49-50-51-52-53-54-55-56-57-58-59-60-61-62-63-64-65-66-67-68-69-70-71-72-73-74-75-76-77-78/2025-2026/CONSEJO/CR	1	00:18:00
Setiembre			44	1	00:18:00
Octubre			0	0	00:00:00

SESIONES Y HORAS DEL CONSEJO DIRECTIVO

Período Anual de Sesiones 2025-2026

(Del 27 de julio al 30 de noviembre de 2025)

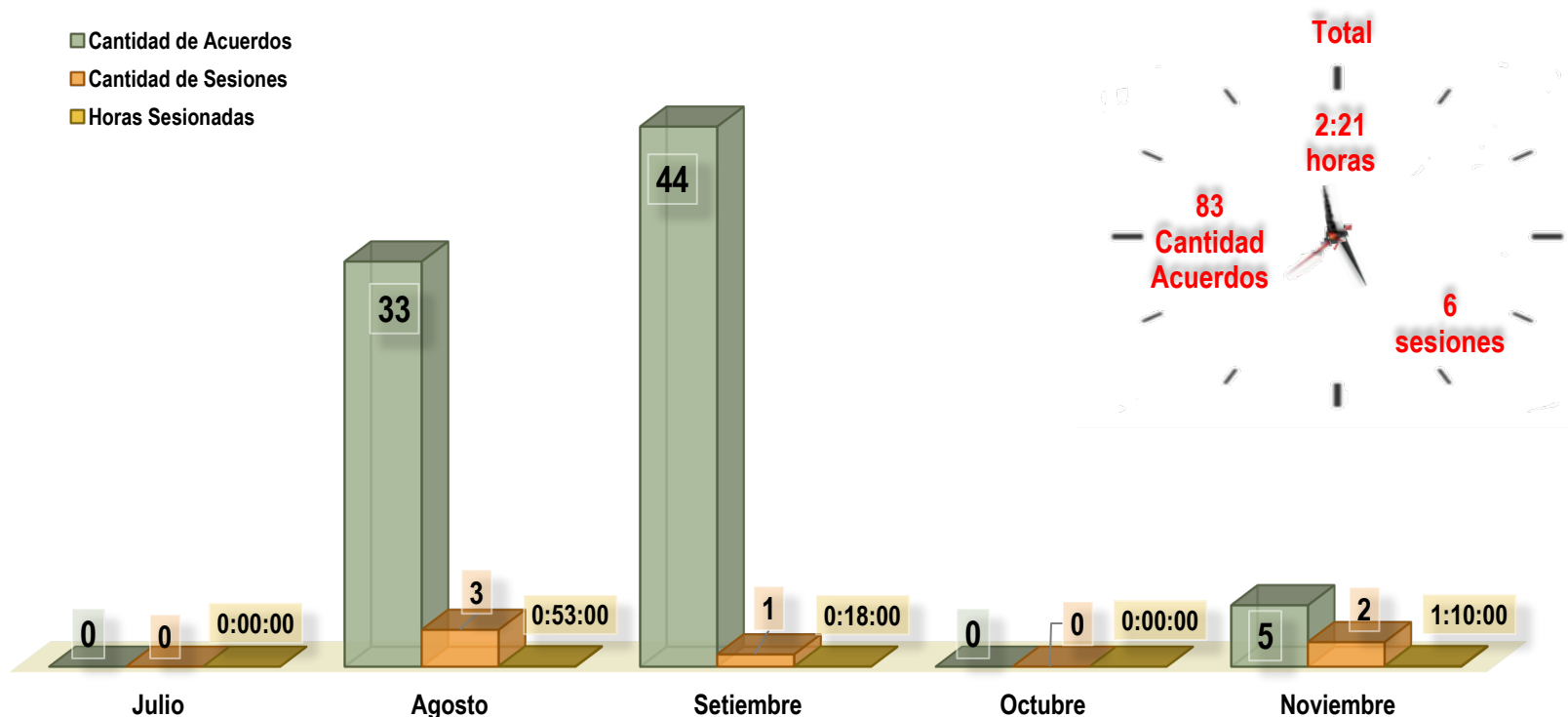
Fecha de Sesión	Tipo de Sesión	Nº de Acta	Cantidad de Acuerdos	Cantidad de Sesiones	Horas de Sesiones
7/11/2025	Ordinaria	5. ^a	79-80-81-82-83/2025-2026/CONSEJO/CR	1	00:39:00
27/11/2025	Ordinaria	6. ^a		1	00:31:00
Noviembre			5	2	01:10:00
Total			83	6	02:21:00

Fuente : Área de Redacción del Acta

Elaboración: Área de Estadística Parlamentaria

SESIONES Y HORAS DEL CONSEJO DIRECTIVO

Período Anual de Sesiones 2025-2026
 (Del 27 de julio al 30 de noviembre de 2025)



Fuente : Área de Redacción del Acta.

Elaboración: Área de Estadística Parlamentaria.





SESIONES

SESIONES Y HORAS DE LA JUNTA DE PORTAVOCES

ÁREA DE ESTADÍSTICA PARLAMENTARIA



RESUMEN

SESIONES Y HORAS DE LA JUNTA DE PORTAVOCES

Período Anual de Sesiones 2025-2026
(Del 27 de julio al 30 de noviembre de 2025)

N°	Mes	Cantidad de Sesiones	Horas Sesionadas
1	Julio	0	0:00:00
2	Agosto	5	5:44:00
3	Setiembre	3	2:17:00
4	Octubre	1	0:38:00
5	Noviembre	3	2:28:00
Total		12	11:07:00

Fuente : Área de Redacción del Acta.

Elaboración: Área de Estadística Parlamentaria.

SESIONES Y HORAS DE LA JUNTA DE PORTAVOCES

Período Anual de Sesiones 2025-2026
(Del 27 de julio al 30 de noviembre de 2025)

Fecha de Sesión	Tipo de Sesión	Nº de Acta	Cantidad de Acuerdo	Cantidad de Sesiones	Horas de Sesionadas
Sin movimiento				0	0:00:00
Julio				0	0:00:00
1/08/2025	Ordinaria	1. ^a	01-02-03-04-05-2025-2026-JUNTA-CR	1	0:52:00
7/08/2025	Ordinaria	2. ^a	06-07-08-09-10-2025-2026-JUNTA-CR	1	1:32:00
13/08/2025	Ordinaria	3. ^a	11-12-13-14-15-16-17-18-19-20-2025-2026-JUNTA-CR	1	1:33:00
18/08/2025	Ordinaria	4. ^a	21-22-23-24-25-26-27-28-29-2025-2026-JUNTA-CR	1	1:33:00
19/08/2025	Ordinaria	5. ^a	30-31-2025-2026-JUNTA-CR	1	0:14:00
Agosto			31	5	5:44:00
8/09/2025	Ordinaria	6. ^a	32-33-34-2025-2026-JUNTA-CR	1	0:29:00
11/09/2025	Ordinaria	7. ^a	NO HAY ACUERDOS	1	0:27:00
29/09/2025	Ordinaria	8. ^a	35-36-37-38-39-40-41-42-43-44-45-46-47-48-2025-2026-JUNTA-CR	1	1:21:00
Setiembre			17	3	2:17:00
9/10/2025	Ordinaria	9. ^a	49-50-2025-2026-JUNTA-CR	1	0:38:00
Octubre			2	1	0:38:00

SESIONES Y HORAS DE LA JUNTA DE PORTAVOCES

Período Anual de Sesiones 2025-2026
(Del 27 de julio al 30 de noviembre de 2025)

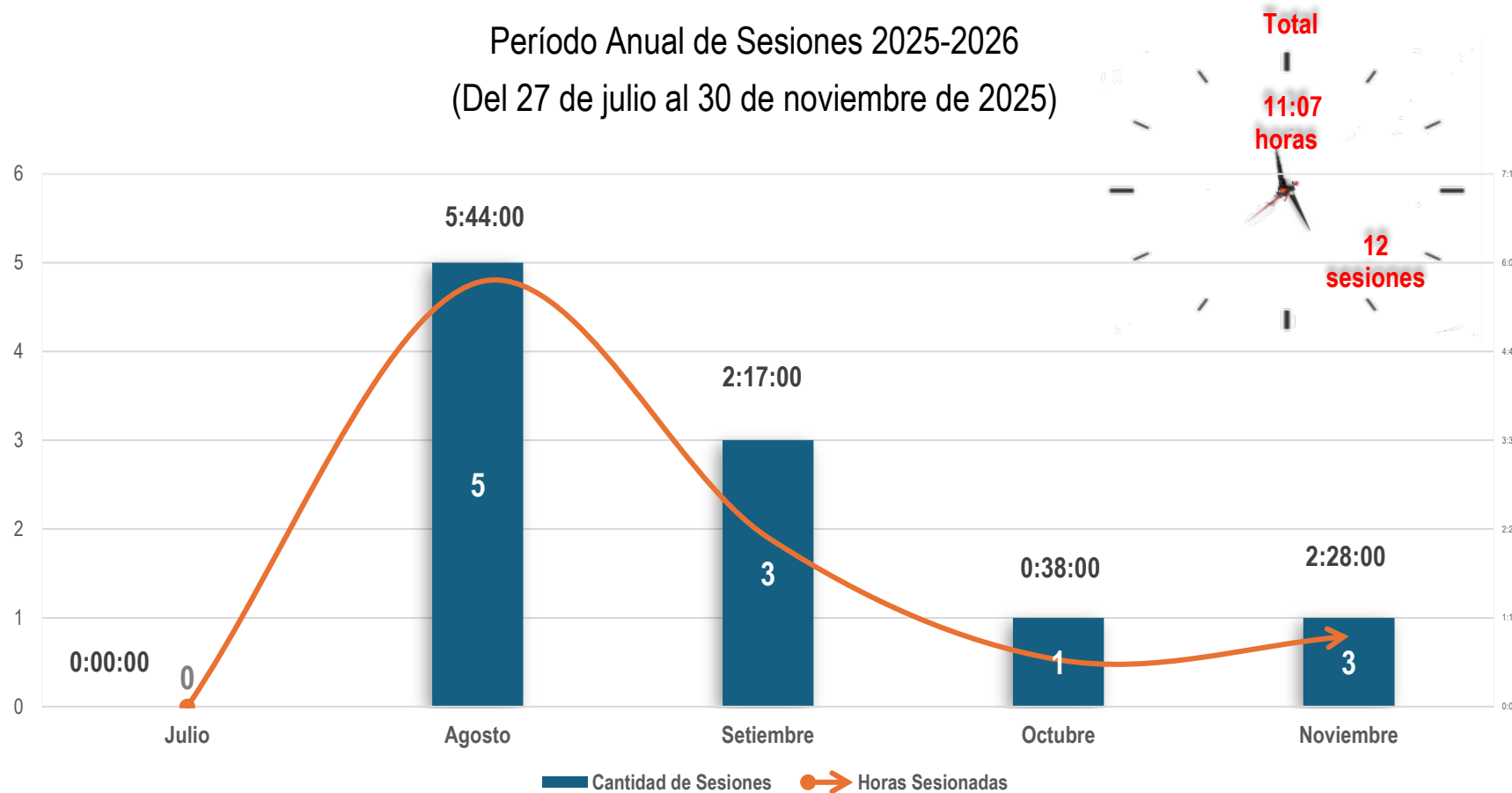
Fecha de Sesión	Tipo de Sesión	Nº de Acta	Cantidad de Acuerdo	Cantidad de Sesiones	Horas de Sesionadas
4/11/2025	Ordinaria	10. ^a	51-52-53-54-55-56-57-58-59-60-61-2025-2026-JUNTA-CR	1	0:57:00
6/11/2025	Ordinaria	11. ^a	62-2025-2026-JUNTA-CR	1	0:30:00
17/11/2025	Ordinaria	12. ^a	63-64-65-66-67-68-2025-2026-JUNTA-CR	1	1:01:00
Noviembre			18	3	2:28:00
Total			68	12	11:07:00

Fuente : Área de Redacción del Acta.

Elaboración: Área de Estadística Parlamentaria.

SESIONES Y HORAS DE LA JUNTA DE PORTAVOCES

Período Anual de Sesiones 2025-2026
 (Del 27 de julio al 30 de noviembre de 2025)



Fuente : Área de Redacción del Acta.

Elaboración: Área de Estadística Parlamentaria.





SESIONES

SESIONES Y HORAS DE LA MESA DIRECTIVA

ÁREA DE ESTADÍSTICA PARLAMENTARIA

RESUMEN

SESIONES Y HORAS DE LA MESA DIRECTIVA

Período Anual de Sesiones 2025-2026

(Del 27 de julio al 30 de noviembre de 2025)

Nº	Mes	Cantidad de Sesiones	Horas Sesionadas
1	Julio	1	0:20:00
2	Agosto	5	2:12:00
3	Setiembre	6	3:22:00
4	Octubre	3	0:40:00
5	Noviembre	6	2:55:00
Total		21	9:29:00

Fuente : Área de Redacción del Acta.

Elaboración: Área de Estadística Parlamentaria.

SESIONES Y HORAS DE LA MESA DIRECTIVA

Período Anual de Sesiones 2025-2026

(Del 27 de julio al 30 de noviembre de 2025)

Fecha de Sesión	Tipo de Sesión	Nº de Acta	Cantidad de Acuerdos	Cantidad de Sesiones	Horas de Sesiones
27/07/2025	Ordinaria	1. ^a	001-002-2025-2026/MESA/CR	1	0:20:00
Julio			2	1	0:20:00
1/08/2025	Ordinaria	2. ^a	003-004-005-006-007-008-009 2025-2026-MESA/CR	1	1:10:00
5/08/2025	Ordinaria	3. ^a	010-011-012-013-2025-2026- MESA/CR	1	0:20:00
14/08/2025	Ordinaria	4. ^a	014-2025-2026-MESA/CR	1	0:10:00
18/08/2025	Ordinaria	5. ^a	015-016-017-018-019-020- 2025-2026-MESA/CR	1	0:22:00
22/08/2025	Ordinaria	6. ^a	021-2025-2026-MESA/CR	1	0:10:00
Agosto			19	5	2:12:00
4/09/2025	Ordinaria	7. ^a	022-023-2025-2026-MESA/CR	1	0:10:00
12/09/2025	Ordinaria	8. ^a	024-025-026-027-028-029-030 2025-2026-MESA/CR	1	0:57:00
18/09/2025	Ordinaria	9. ^a	031-032-2025-2026-MESA/CR	1	0:10:00
22/09/2025	Ordinaria	10. ^a	033-034-035-036-2025-2026- MESA/CR	1	0:15:00
23/09/2025	Ordinaria	11. ^a	037-038-039-040-2025-2026- MESA/CR	1	0:15:00
30/09/2025	Ordinaria	12. ^a	041-042-043-044-045-046-047- 048-049-2025-2026-MESA/CR	1	1:35:00
Setiembre			28	6	3:22:00
7/10/2025	Ordinaria	13. ^a	050-2025-2026-MESA/CR	1	0:15:00

SESIONES Y HORAS DE LA MESA DIRECTIVA

Período Anual de Sesiones 2025-2026

(Del 27 de julio al 30 de noviembre de 2025)

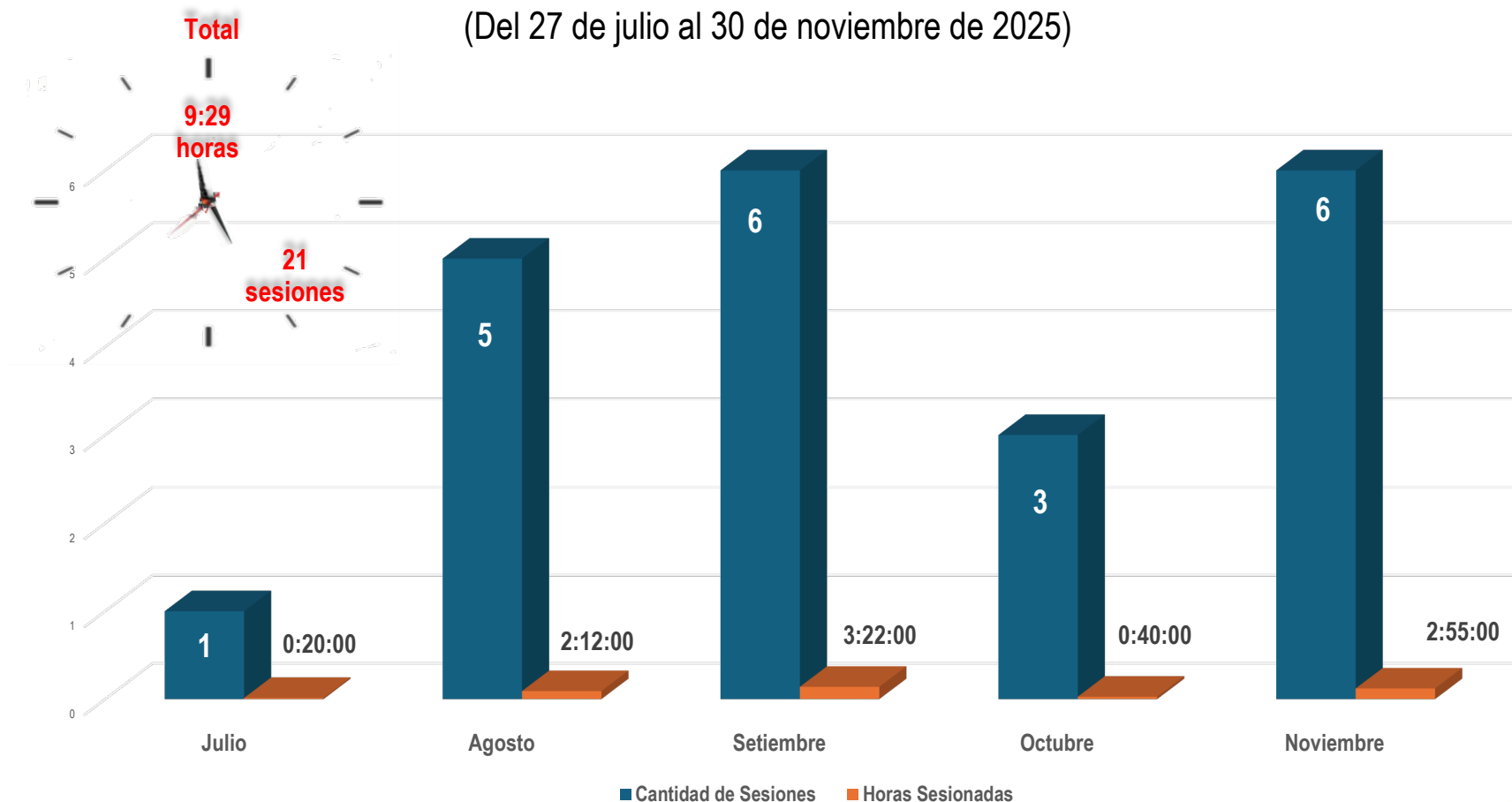
Fecha de Sesión	Tipo de Sesión	N° de Acta	Cantidad de Acuerdos	Cantidad de Sesiones	Horas de Sesiones
20/10/2025	Ordinaria	14. ^a	051-052-053-2025-2026-MESA/CR	1	0:15:00
23/10/2025	Ordinaria	15. ^a	054-055-2025-2026-MESA/CR	1	0:10:00
Octubre			6	3	0:40:00
3/11/2025	Ordinaria	16. ^a	056-057-058-059-060-061-062-063-2025-2026-MESA/CR	1	1:40:00
6/11/2025	Ordinaria	17. ^a	064-065-066-067-2025-2026-MESA/CR	1	0:20:00
7/11/2025	Ordinaria	18. ^a	068-2025-2026-MESA/CR	1	0:25:00
7/11/2025	Ordinaria	19. ^a	069-2025-2026-MESA/CR	1	0:10:00
11/11/2025	Ordinaria	20. ^a	070-2025-2026-MESA/CR	1	0:05:00
18/11/2025	Ordinaria	21. ^a	071-072-2025-2026-MESA/CR	1	0:15:00
Noviembre			17	6	2:55:00
Total			72	21	9:29:00

Fuente : Área de Redacción del Acta

Elaboración: Área de Estadística Parlamentaria

SESIONES Y HORAS DE LA MESA DIRECTIVA

Período Anual de Sesiones 2025-2026
(Del 27 de julio al 30 de noviembre de 2025)



Fuente : Área de Redacción del Acta.

Elaboración: Área de Estadística Parlamentaria.

