



FUNCIONAMIENTO DEL CONGRESO

CONGRESO EN CIFRAS

Período Anual de Sesiones 2025-2026

DIP Departamento de
Investigación
Parlamentaria

**ÁREA DE ESTADÍSTICA
PARLAMENTARIA**

Al 31 de enero de 2026

1) Funcionamiento del Congreso

Índice

I. Instrumentos Procesales Parlamentarios



1.1 Propositiones Legislativas

1.2 Mociones de Orden del Día

1.3 Pedidos de Información

II. Sesiones y Horas de los Órganos Parlamentarios



- a) Sesiones y Horas del Pleno del Congreso
- b) Sesiones y Horas de la Comisión Permanente
- c) Sesiones y Horas del Consejo Directivo
- d) Sesiones y Horas de la Junta de Portavoces
- e) Sesiones y Horas de la Mesa Directiva



FUNCIONAMIENTO DEL CONGRESO

INSTRUMENTOS PROCESALES PARLAMENTARIOS

ÁREA DE ESTADÍSTICA PARLAMENTARIA



(Destinados a promover el desarrollo de los
procedimientos parlamentarios)
arts. del 66 al 69 del Reglamento del Congreso de
la República.



INSTRUMENTOS PROCESALES PARLAMENTARIOS

PROPOSICIONES LEGISLATIVAS

ÁREA DE ESTADÍSTICA PARLAMENTARIA

- a) Presentadas y aprobadas por Grupo Parlamentario
- b) Presentadas y aprobadas por Proponente

ESTADO PROCESAL DE LAS PROPOSICIONES LEGISLATIVAS PRESENTADAS Y APROBADAS POR GRUPO PARLAMENTARIO

Período Anual de Sesiones 2025-2026
(Del 27 de julio de 2025 al 31 de enero de 2026)

Grupo Parlamentario	Cantidad de Iniciativas Presentadas	Cantidad de Iniciativas Aprobadas por el Pleno o la Comisión Permanente	Reconsideración a la votación de Reforma Constitucional	Cantidad de Iniciativas Aprobadas de Reforma Constitucional	Cantidad de Iniciativas Aprobadas en 1ra. votación por el Pleno o la Comisión Permanente	Reconsideración a la votación	Cantidad de Iniciativas No Aprobadas (Archivo) por el Pleno o la Comisión Permanente	Cantidad de Iniciativas Aprobadas en 1ra. votación la Reforma Constitucional	Cuestión Previa Aprobada para que Retorne a Comisión	Total de Iniciativas Tramitadas	% Iniciativas Presentadas	% Iniciativas Aprobadas	% Iniciativas No Aprobados
Fuerza Popular	79	52	---	1	2	1	---	---	1	57	4.40%	2.90%	0.00%
Alianza para el Progreso	140	67	---	---	6	1	---	---	---	74	7.80%	3.73%	0.00%
Podemos Perú	219	59	---	---	3	2	---	---	---	64	12.19%	3.29%	0.00%
Juntos por el Perú - Voces del Pueblo - Bloque Magisterial	257	2	---	---	---	---	---	---	---	2	14.31%	0.11%	0.00%
Perú Libre	350	149	---	---	12	5	---	---	1	167	19.49%	8.30%	0.00%
Renovación Popular	70	23	---	---	---	---	---	---	2	25	3.90%	1.28%	0.00%
Somos Perú	144	34	---	---	1	---	---	---	1	36	8.02%	1.89%	0.00%
Acción Popular	114	48	---	---	2	2	1	---	1	54	6.35%	2.67%	0.06%
Avanza País - Partido de Integración Social	36	25	---	1	4	---	---	---	---	30	2.00%	1.39%	0.00%
Bancada Socialista	124	15	---	---	---	---	---	---	---	15	6.90%	0.84%	0.00%
Honor y Democracia	23	4	---	---	---	---	---	---	---	4	1.28%	0.22%	0.00%
Bloque Democrático Popular	174	22	---	---	2	---	---	---	1	25	9.69%	1.22%	0.00%
No Agrupados	52	51	---	---	8	---	---	---	1	60	2.90%	2.84%	0.00%
Multipartidario	3	4	---	---	---	---	---	---	---	4	0.17%	0.22%	0.00%
Bloque Magisterial de Concertación Nacional	---	66	---	---	9	4	---	---	3	82	0.00%	3.67%	0.00%
Cambio Democrático - Juntos por el Perú	---	21	---	---	2	---	---	---	---	23	0.00%	1.17%	0.00%
Juntos por el Perú - Voces del Pueblo	---	15	---	---	1	---	---	---	---	16	0.00%	0.84%	0.00%
Cambio Democrático	---	---	---	---	---	---	---	---	---	0	0.00%	0.00%	0.00%
Perú Bicentenario	---	18	---	---	3	1	---	---	2	24	0.00%	1.00%	0.00%
Perú Democrático	---	3	---	---	---	---	---	---	---	3	0.00%	0.17%	0.00%
Integración y Desarrollo	---	1	---	---	---	---	---	---	---	1	0.00%	0.06%	0.00%
Juntos por el Perú	---	2	---	---	---	---	---	---	---	2	0.00%	0.11%	0.00%
Somos Perú – Partido Morado	---	1	---	---	---	1	---	---	---	2	0.00%	0.06%	0.00%
Unidad y Dialogo Parlamentario	---	10	---	---	---	2	---	---	---	12	0.00%	0.56%	0.00%
Congreso	---	---	---	---	---	---	---	---	---	0	0.00%	0.00%	0.00%
Comisión Especial (no es grupo parlamentario)	4	2	---	---	---	2	---	---	---	4	0.22%	0.11%	0.00%
No es grupo parlamentario	7	3	---	---	---	4	---	---	---	7	0.39%	0.17%	0.00%
Congreso actualizados 2016-2021	---	7	---	1	---	---	---	---	---	8	0.00%	0.39%	0.00%
Total	1,796	704	---	3	55	25	1	---	13	801	100%	---	---

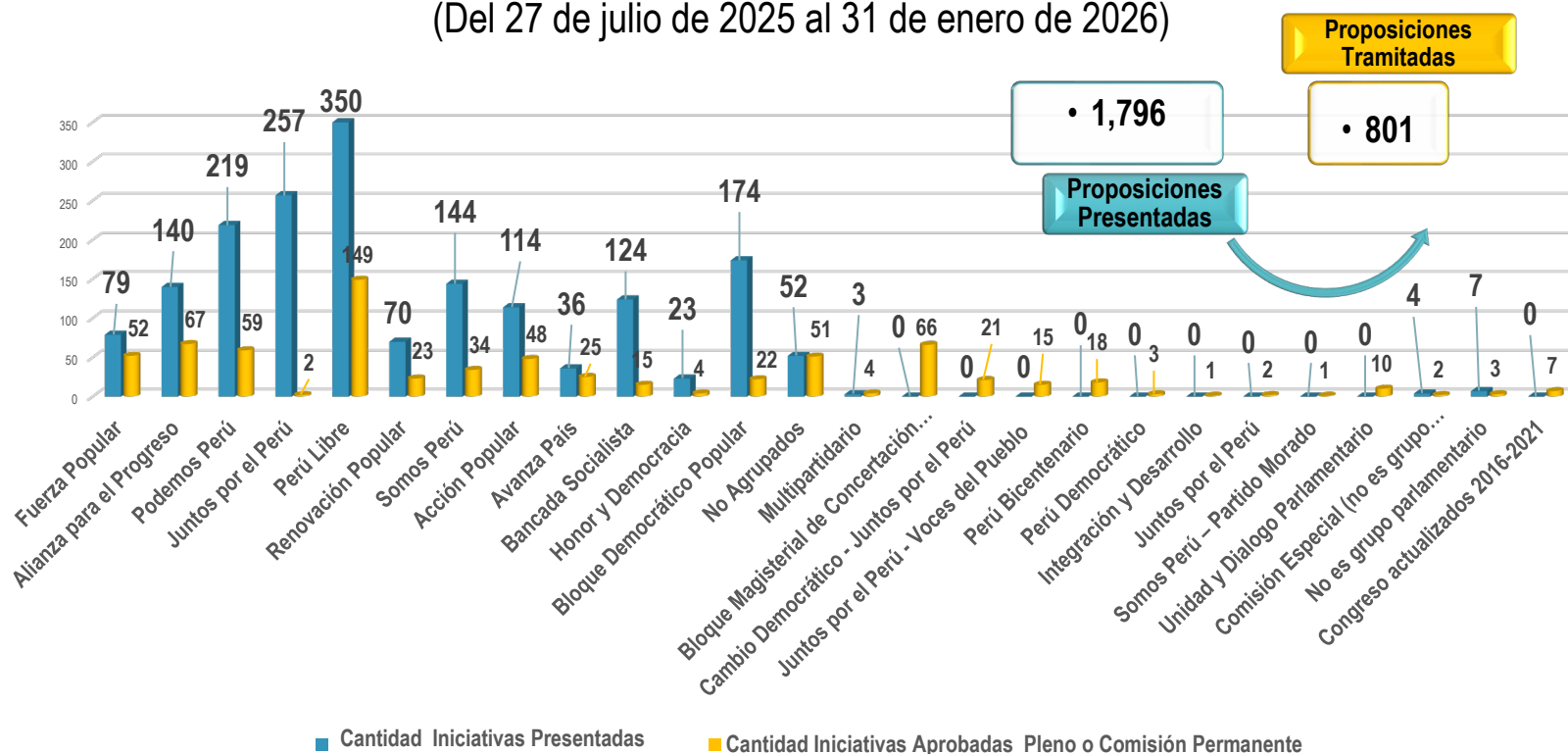
Fuente: Sistema de Proyectos de Ley del Área de Trámite Documentario

Elaboración: Área de Estadística Parlamentaria

Nota: los proyectos de ley aprobados son ingresados en el presente Periodo Anual de Sesiones como de Periodos Parlamentarios Anteriores

ESTADO PROCESAL DE LAS PROPOSICIONES LEGISLATIVAS PRESENTADAS Y APROBADAS POR GRUPO PARLAMENTARIO

Período Anual de Sesiones 2025-2026
(Del 27 de julio de 2025 al 31 de enero de 2026)



Fuente: Sistema de Proyectos de Ley del Área de Trámite Documentario
Elaboración: Área de Estadística Parlamentaria.



ESTADO PROCESAL DE LAS PROPOSICIONES LEGISLATIVAS PRESENTADAS Y APROBADAS POR PROPONENTE

Período Anual de Sesiones 2025-2026
(Del 27 de julio de 2025 al 31 de enero de 2026)

Proponente	Cantidad de Iniciativas Presentadas	Cantidad de Iniciativas Aprobadas por el Pleno o la Comisión Permanente	Reconsideración a la Votación de Reforma Constitucional	Cantidad de Iniciativas Aprobadas de Reforma Constitucional	Cantidad de Iniciativas Aprobadas en 1ra. votación por el Pleno o la Comisión Permanente	Reconsideración a la votación	Cantidad de Iniciativas No Aprobadas (Archivo) por el Pleno o la Comisión Permanente	Cantidad de Iniciativas Aprobadas en 1ra. votación la Reforma Constitucional	Cuestión Previa Aprobada para que Retorne a Comisión	Total de Iniciativas Tramitadas	% Iniciativas Presentadas	% Iniciativas Aprobadas	% Iniciativas No Aprobados
Congreso de la República	1,796	704	---	3	55	25	1	---	13	801	95.53%	37.45%	0.05%
Poder Ejecutivo	51	21	---	---	2	---	---	---	---	23	2.71%	1.12%	0.00%
Poder Judicial	4	4	---	---	---	---	---	---	---	4	0.21%	0.21%	0.00%
Ministerio Público	3	2	---	---	---	---	---	---	---	2	0.16%	0.11%	0.00%
Tribunal Constitucional	---	---	---	---	---	---	---	---	---	---	0.00%	0.00%	0.00%
Contraloría General de la República	1	---	---	---	---	---	---	---	---	---	0.05%	0.00%	0.00%
Defensoría del Pueblo	1	---	---	---	---	---	---	---	---	---	0.05%	0.00%	0.00%
Jurado Nacional de Elecciones	1	---	---	---	---	---	---	---	---	---	0.05%	0.00%	0.00%
Junta Nacional de Justicia	3	---	---	---	---	---	---	---	---	---	0.16%	0.00%	0.00%
Gobiernos Regionales	3	---	---	---	---	---	---	---	---	---	0.16%	0.00%	0.00%
Gobiernos Locales	10	6	---	---	---	---	---	---	---	6	0.53%	0.32%	0.00%
Colegios Profesionales	6	---	---	---	---	---	---	---	---	---	0.32%	0.00%	0.00%
Superintendencia de Banca y Seguros	1	---	---	---	---	---	---	---	---	---	0.05%	0.00%	0.00%
Iniciativas Ciudadanas	---	---	---	---	---	---	---	---	---	---	0.00%	0.00%	0.00%
Total	1,880	737	---	3	57	25	1	---	13	836	100%	---	---

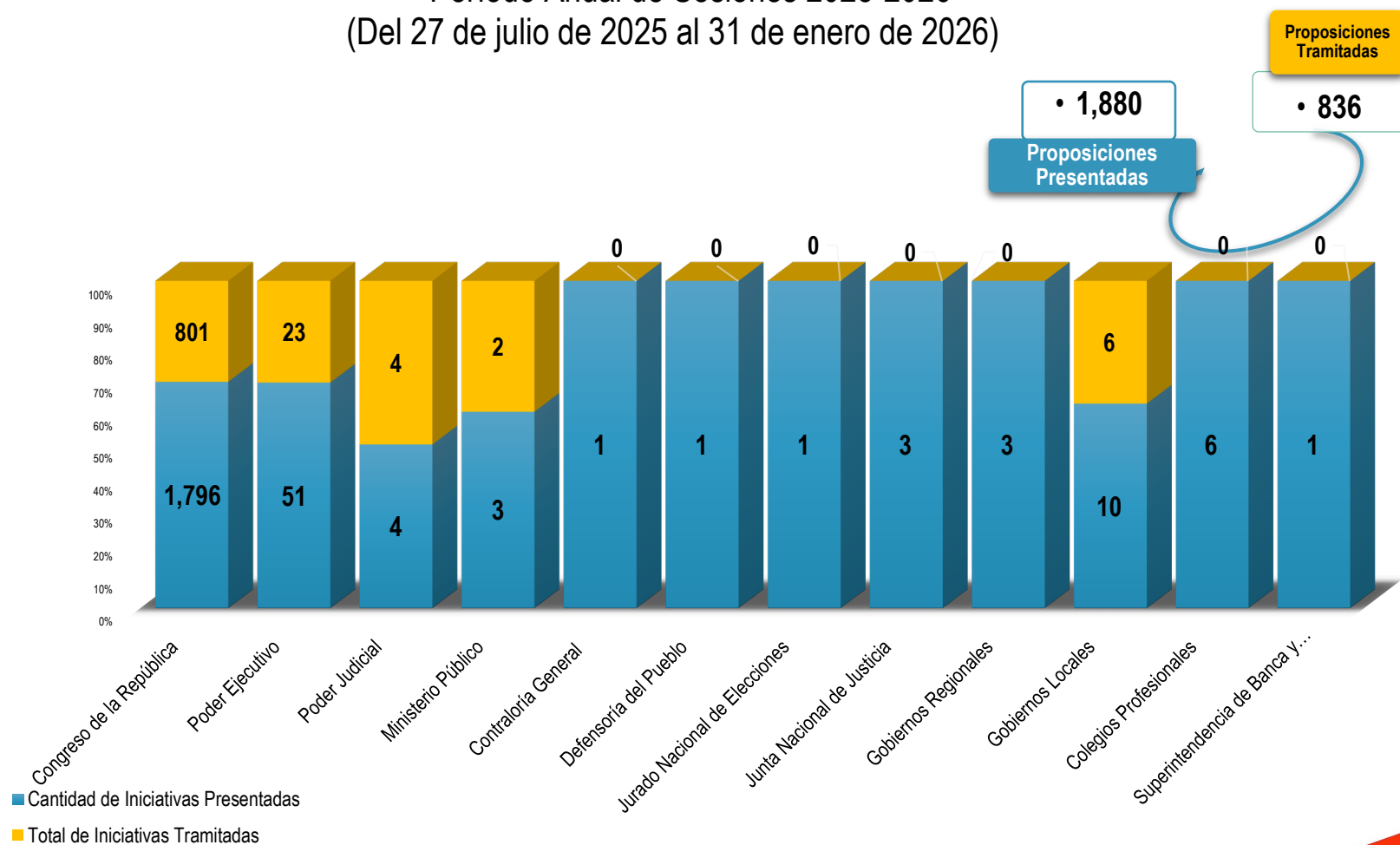
Fuente: Sistema de Proyectos de Ley del Área de Trámite Documentario.

Elaboración: Área de Estadística Parlamentaria.

Nota: los proyectos de ley aprobados son ingresados en el presente Periodo Anual de Sesiones como de Periodos Parlamentarios Anteriores.

ESTADO PROCESAL DE LAS PROPOSICIONES LEGISLATIVAS PRESENTADAS Y APROBADAS POR PROPONENTE

Período Anual de Sesiones 2025-2026
(Del 27 de julio de 2025 al 31 de enero de 2026)



Fuente: Sistema de Proyectos de Ley del Área de Trámite Documentario

Elaboración: Área de Estadística Parlamentaria.





INSTRUMENTOS PROCESALES PARLAMENTARIOS

MOCIONES DE ORDEN DEL DÍA

ÁREA DE ESTADÍSTICA PARLAMENTARIA

- a) Presentadas y tramitadas por Grupo Parlamentario**
- b) Clasificadas por tipo de Moción**

MOCIONES DE ORDEN DEL DÍA PRESENTADAS Y TRAMITADAS POR GRUPO PARLAMENTARIO

Período Anual de Sesiones 2025-2026

(Del 27 de julio de 2025 al 31 de enero de 2026)

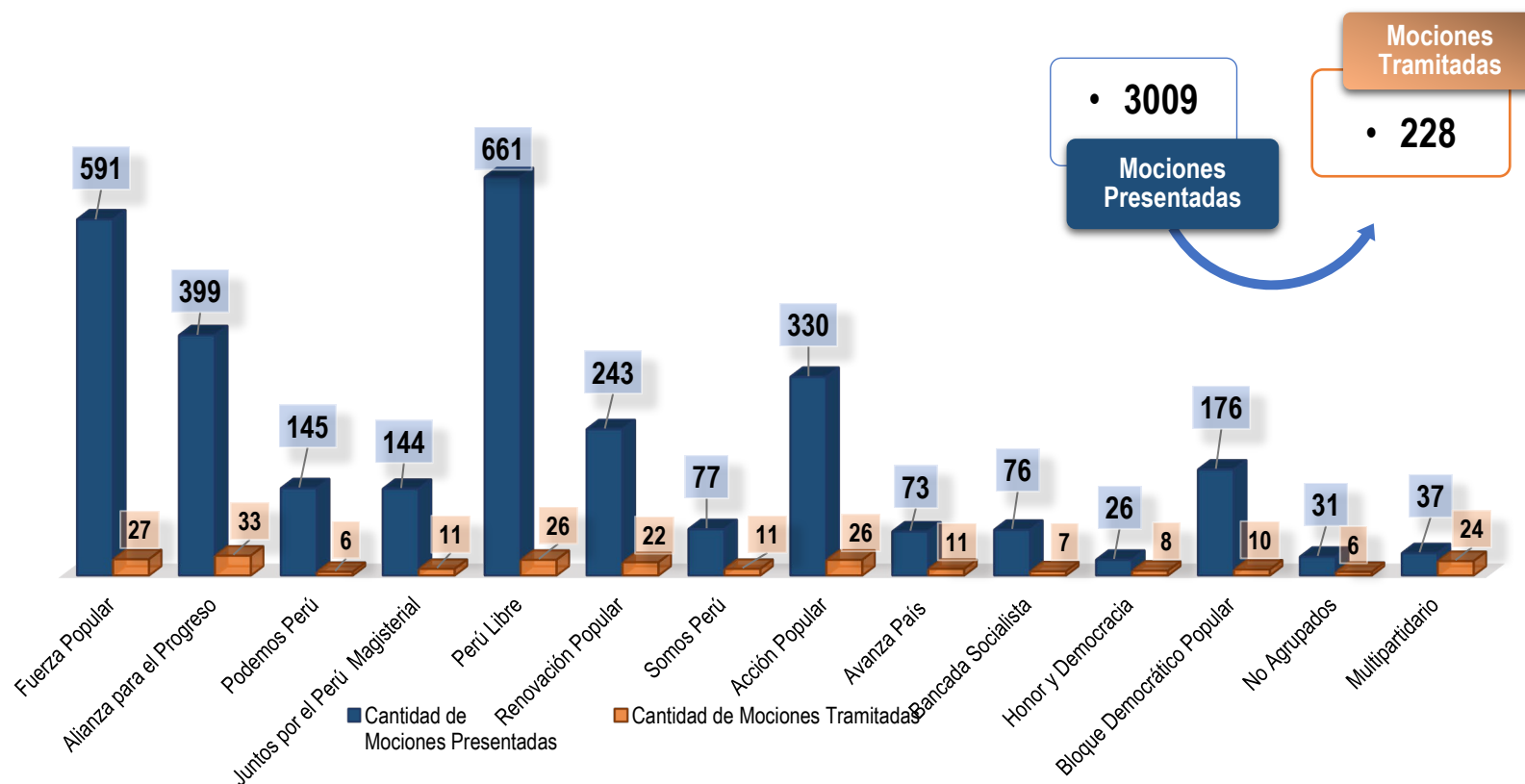
Grupo Parlamentario	Cantidad de Mociónes Presentadas	Mociónes para ser vistas por el Consejo Directivo	Cantidad de Mociónes Tramitadas	% Mociónes Presentadas	% Vistas por el Consejo Directivo	% Mociónes Tramitadas
Fuerza Popular	591	564	27	19.64%	18.74%	0.90%
Alianza para el Progreso	399	366	33	13.26%	12.16%	1.10%
Podemos Perú	145	139	6	4.82%	4.62%	0.20%
Juntos por el Perú - Voces del Pueblo - Bloque Macisterial	144	133	11	4.79%	4.42%	0.37%
Perú Libre	661	635	26	21.97%	21.10%	0.86%
Renovación Popular	243	221	22	8.08%	7.34%	0.73%
Somos Perú	77	66	11	2.56%	2.19%	0.37%
Acción Popular	330	304	26	10.97%	10.10%	0.86%
Avanza País - Partido de Integración Social	73	62	11	2.43%	2.06%	0.37%
Bancada Socialista	76	69	7	2.53%	2.29%	0.23%
Honor y Democracia	26	18	8	0.86%	0.60%	0.27%
Bloque Democrático Popular	176	166	10	5.85%	5.52%	0.33%
No Agrupados	31	25	6	1.03%	0.83%	0.20%
Multipartidario	37	13	24	1.23%	0.43%	0.80%
Total	3,009	2,781	228	100%	92.42%	7.58%

Fuente: Sistema de Mociónes de Orden del Día del Área de Trámite Documentario.

Elaboración: Área de Estadística Parlamentaria.

MOCIONES DE ORDEN DEL DÍA PRESENTADAS Y TRAMITADAS POR GRUPO PARLAMENTARIO

Período Anual de Sesiones 2025-2026
 (Del 27 de julio de 2025 al 31 de enero de 2026)



Fuente: Sistema de Mociones de Orden del Día del Área de Trámite Documentario.

Elaboración: Área de Estadística Parlamentaria.





CLASIFICADAS POR TIPO DE MOCIÓN

Período Anual de Sesiones 2025-2026
(Del 27 de julio de 2025 al 31 de enero de 2026)

Clasificación	Cantidad de Mociones presentadas	Mociones para ser vistas por el Consejo Directivo	Cantidad de Mociones tramitadas	% Mociones Presentadas	% Vistas por el Consejo Directivo	% Mociones Tramitadas
Censura de los miembros del Consejo de Ministros	2	---	2	0.07%	0.00%	0.07%
Censura de los miembros de la Mesa Directiva del Congreso	10	---	10	0.33%	0.00%	0.33%
Comisiones Especiales	8	3	5	0.27%	0.10%	0.17%
Comisiones de Investigación	5	3	2	0.17%	0.10%	0.07%
Exhortación	---	---	---	0.00%	0.00%	0.00%
De Felicitación	---	---	---	0.00%	0.00%	0.00%
De Interés Nacional	14	4	10	0.47%	0.13%	0.33%
Interpelación	2	---	2	0.07%	0.00%	0.07%
Invitación a Ministros para Informar	7	2	5	0.23%	0.07%	0.17%
Otorgar Facultades de Investigación	5	4	1	0.17%	0.13%	0.03%
Otras	12	9	3	0.40%	0.30%	0.10%
De Pesar	---	---	---	0.00%	0.00%	0.00%
Saludo y Homenaje	2,938	2756	182	97.64%	91.59%	6.05%
Vacancia	6	---	6	0.20%	0.00%	0.20%
Total	3,009	2,781	228	100%	92.42%	7.58%

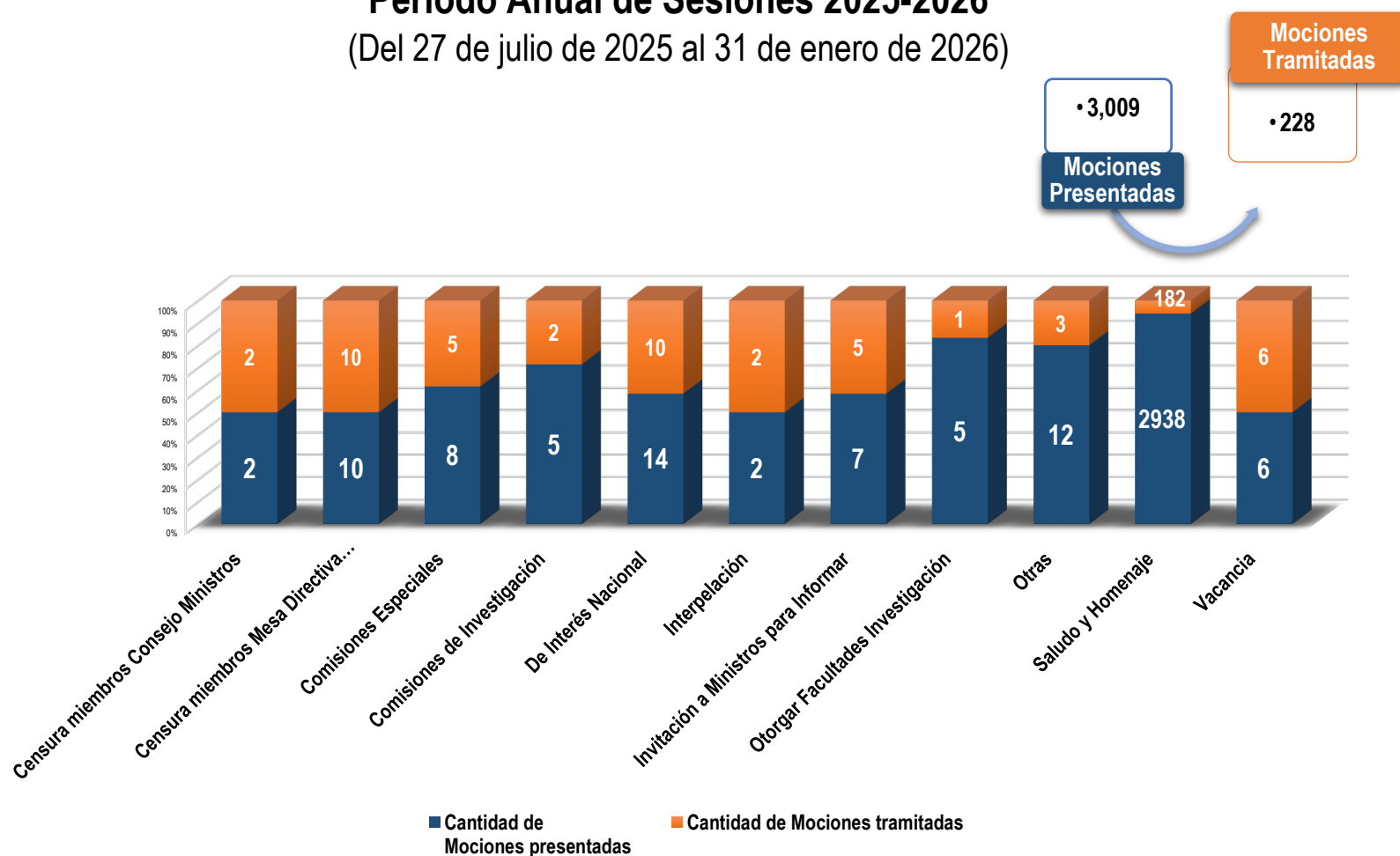
Fuente: Sistema de Mociones de Orden del Día del Área de Trámite Documentario.

Elaboración: Área de Estadística Parlamentaria.

CLASIFICADAS POR TIPO DE MOCIÓN

Período Anual de Sesiones 2025-2026

(Del 27 de julio de 2025 al 31 de enero de 2026)



Fuente: Sistema de Mociones de Order

Elaboración: Área de Estadística Parlamentaria.





INSTRUMENTOS PROCESALES PARLAMENTARIOS

PEDIDOS DE INFORMACIÓN

ÁREA DE ESTADÍSTICA PARLAMENTARIA

- a) Presentados y atendidos por Grupo Parlamentario
- b) Clasificados por Sector Público



ESTADO DE LOS PEDIDOS DE INFORMACIÓN PRESENTADOS POR GRUPOS PARLAMENTARIOS

Período Anual de Sesiones 2025-2026
(Del 27 de julio de 2025 al 31 de enero de 2026)

Grupo Parlamentario	Total Pedidos Ingresados	Tramitados	Reiterativos	Atendidos	% Total Pedidos Ingresados	% Tramitados	% Reiterativos	% Atendidos
Fuerza Popular	144	49	26	69	9.95%	3.39%	1.80%	4.77%
Alianza para el Progreso	43	35	---	8	2.97%	2.42%	0.00%	0.55%
Podemos Perú	222	39	51	132	15.34%	2.70%	3.52%	9.12%
Juntos por el Perú - Voces del Pueblo - Bloque Magisterial	1	---	1	---	0.07%	0.00%	0.07%	0.00%
Perú Libre	97	---	62	35	6.70%	0.00%	4.28%	2.42%
Renovación Popular	476	248	159	69	32.90%	17.14%	10.99%	4.77%
Somos Perú	23	---	8	15	1.59%	0.00%	0.55%	1.04%
Acción Popular	1	---	1	---	0.07%	0.00%	0.07%	0.00%
Bancada Socialista	292	253	24	15	20.18%	17.48%	1.66%	1.04%
Honor y Democracia	47	46	1	---	3.25%	3.18%	0.07%	0.00%
Bloque Democrático Popular	100	29	1	70	6.91%	2.00%	0.07%	4.84%
No Agrupados	1	1	---	---	0.07%	0.07%	0.00%	0.00%
Total	1,447	700	334	413	100%	48.38%	23.08%	28.54%

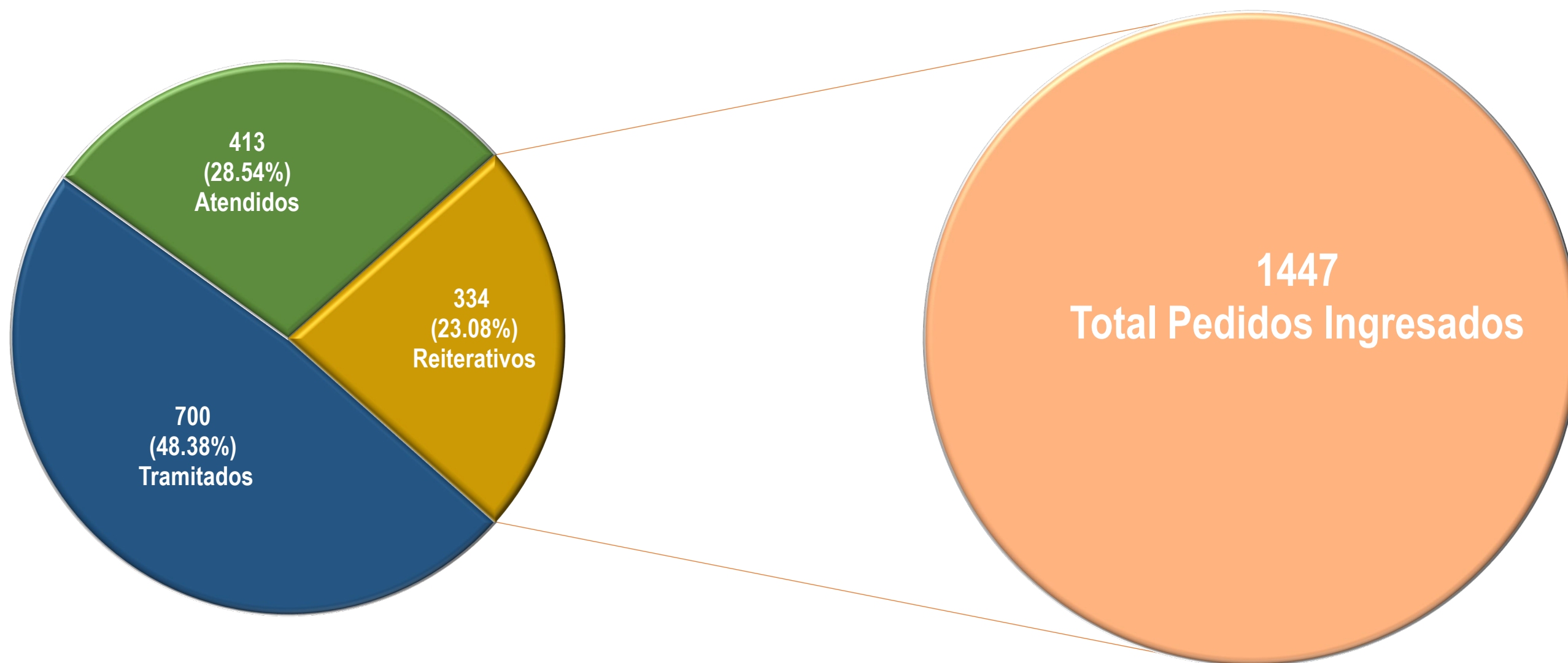
Fuente: Portal Institucional del Congreso de la República

Elaboración: Área de Estadística Parlamentaria

Pedidos	Total	Porcentaje
Tramitados	700	48.38%
Reiterativos	334	23.08%
Atendidos	413	28.54%
Total Pedidos Ingresados	1,447	100%

PEDIDOS DE INFORMACIÓN PRESENTADOS POR GRUPOS PARLAMENTARIOS

Período Anual de Sesiones 2025-2026
(Del 27 de julio de 2025 al 31 de enero de 2026)



Fuente: Portal Institucional del Congreso de la República

Elaboración: Área de Estadística Parlamentaria.





ÁREA DE ESTADÍSTICA PARLAMENTARIA

“Decenio de la Igualdad de Oportunidades para mujeres y hombres”
“Año de la Esperanza y el Fortalecimiento de la Democracia”

ESTADO DE LOS PEDIDOS DE INFORMACIÓN CLASIFICADOS POR SECTOR PÚBLICO

Período Anual de Sesiones 2025-2026
(Del 27 de julio de 2025 al 31 de enero de 2026)

Sector público	Total Pedidos Ingresados	Tramitados	Reiterativos	Atendidos	% Total Pedidos Ingresados	% Tramitados	% Reiterativos	% Atendidos
Presidencia del Consejo de Ministros - PCM	61	40	10	11	4.22%	2.76%	0.69%	0.76%
Ministerio de Desarrollo Agrario y Riego - MIDAGRI	85	49	13	23	5.87%	3.39%	0.90%	1.59%
Ministerio del Ambiente - MINAM	19	8	1	10	1.31%	0.55%	0.07%	0.69%
Ministerio de Comercio Exterior y Turismo - MINCETUR	9	3	1	5	0.62%	0.21%	0.07%	0.35%
Ministerio de Cultura - MINCUL	29	11	12	6	2.00%	0.76%	0.83%	0.41%
Ministerio de Defensa - MINDEF	24	11	2	11	1.66%	0.76%	0.14%	0.76%
Ministerio de Desarrollo e Inclusión Social - MIDIS	12	7	1	4	0.83%	0.48%	0.07%	0.28%
Ministerio de Economía y Finanzas - MEF	79	37	11	31	5.46%	2.56%	0.76%	2.14%
Ministerio de Educación - MINEDU	85	44	8	33	5.87%	3.04%	0.55%	2.28%
Ministerio de Energía y Minas - MINEM	58	30	10	18	4.01%	2.07%	0.69%	1.24%
Ministerio del Interior - MININTER	56	37	9	10	3.87%	2.56%	0.62%	0.69%



ÁREA DE ESTADÍSTICA PARLAMENTARIA

“Decenio de la Igualdad de Oportunidades para mujeres y hombres”
“Año de la Esperanza y el Fortalecimiento de la Democracia”

ESTADO DE LOS PEDIDOS DE INFORMACIÓN CLASIFICADOS POR SECTOR PÚBLICO

Período Anual de Sesiones 2025-2026
(Del 27 de julio de 2025 al 31 de enero de 2026)

Sector público	Total Pedidos Ingresados	Tramitados	Reiterativos	Atendidos	% Total Pedidos Ingresados	% Tramitados	% Reiterativos	% Atendidos
Ministerio de Justicia y Derechos Humanos - MINJUSDH	24	13	2	9	1.66%	0.90%	0.14%	0.62%
Ministerio de la Mujer y Poblaciones Vulnerables - MIMP	26	15	3	8	1.80%	1.04%	0.21%	0.55%
Ministerio de la Producción - PRODUCE	17	9	3	5	1.17%	0.62%	0.21%	0.35%
Ministerio de Relaciones Exteriores - MRE	6	---	2	4	0.41%	0.00%	0.14%	0.28%
Ministerio de Salud - MINSA	65	30	10	25	4.49%	2.07%	0.69%	1.73%
Ministerio de Trabajo y Promoción del Empleo - MTPE	37	18	8	11	2.56%	1.24%	0.55%	0.76%
Ministerio de Transporte y Comunicaciones - MTC	60	29	11	20	4.15%	2.00%	0.76%	1.38%
Ministerio de Vivienda Construcción y Saneamiento - MVC	56	28	7	21	3.87%	1.94%	0.48%	1.45%
Poder Judicial - PJ	8	6	---	2	0.55%	0.41%	0.00%	0.14%
Contraloría General de la República - CGR	43	25	13	5	2.97%	1.73%	0.90%	0.35%
Superintendencia de Banca, Seguros y AFP - SBS	6	2	1	3	0.41%	0.14%	0.07%	0.21%



ÁREA DE ESTADÍSTICA PARLAMENTARIA

“Decenio de la Igualdad de Oportunidades para mujeres y hombres”
“Año de la Esperanza y el Fortalecimiento de la Democracia”

ESTADO DE LOS PEDIDOS DE INFORMACIÓN CLASIFICADOS POR SECTOR PÚBLICO

Período Anual de Sesiones 2025-2026
(Del 27 de julio de 2025 al 31 de enero de 2026)

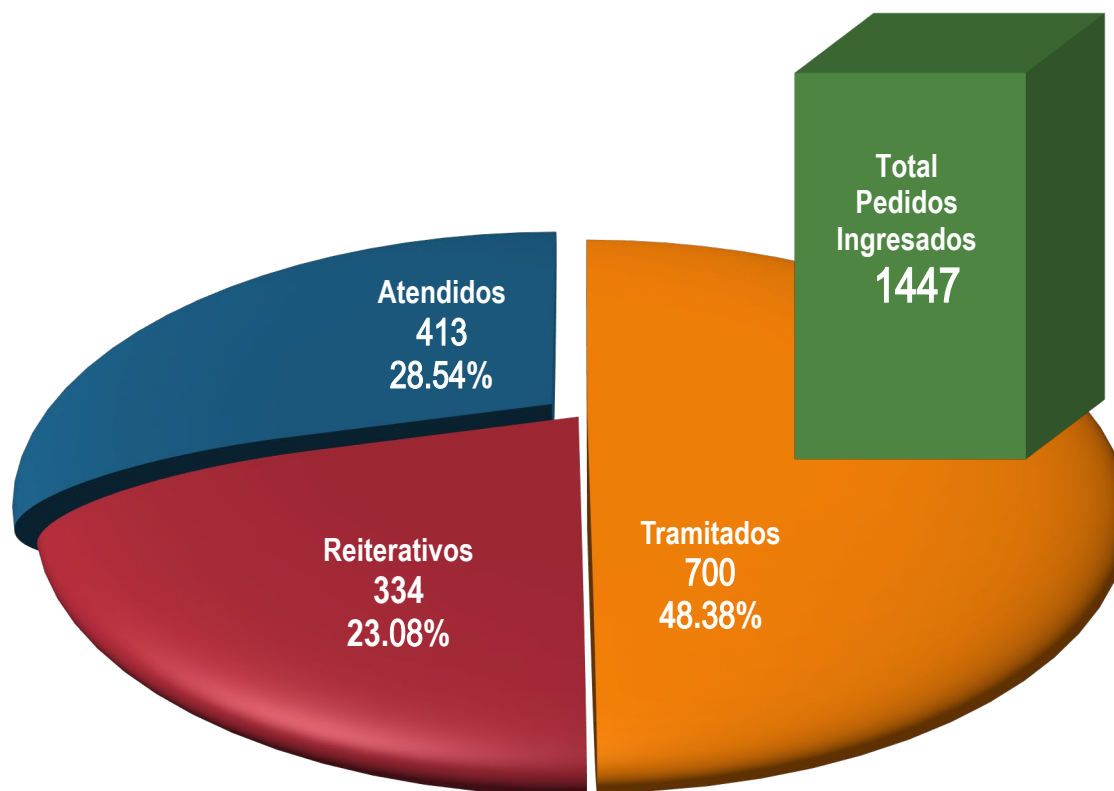
Sector público	Total Pedidos Ingresados	Tramitados	Reiterativos	Atendidos	% Total Pedidos Ingresados	% Tramitados	% Reiterativos	% Atendidos
Ministerio Público Fiscalía de la Nación - MPFN	6	2	1	3	0.41%	0.14%	0.07%	0.21%
Defensoría del Pueblo - DP	8	6	1	1	0.55%	0.41%	0.07%	0.07%
Gobierno Regional - GORE	288	135	97	56	19.90%	9.33%	6.70%	3.87%
Gobierno Locales	258	96	92	70	17.83%	6.63%	6.36%	4.84%
Universidades	18	5	5	8	1.24%	0.35%	0.35%	0.55%
Otros organismos públicos	4	4	---	---	0.28%	0.28%	0.00%	0.00%
Total	1,447	700	334	413	100%	48.38%	23.08%	28.54%

Fuente: [Portal Institucional del Congreso de la República](#)

Elaboración: Área de Estadística Parlamentaria

PEDIDOS DE INFORMACIÓN CLASIFICADOS POR SECTOR PÚBLICO

Período Anual de Sesiones 2025-2026
(Del 27 de julio de 2025 al 31 de enero de 2026)



Fuente: Portal Institucional del Congreso de la República

Elaboración: Área de Estadística Parlamentaria.





FUNCIONAMIENTO DEL CONGRESO

SESIONES

ÁREA DE ESTADÍSTICA PARLAMENTARIA



(Carácter deliberante)
Capítulo III, Arts. 26, 29 al 31-A, 51;
Capítulo IV, Arts. 42 al 46 del Reglamento
del Congreso de la República.



SESIONES

SESIONES Y HORAS DEL PLENO DEL CONGRESO

ÁREA DE ESTADÍSTICA PARLAMENTARIA

RESUMEN

SESIONES Y HORAS DEL PLENO

Período Anual de Sesiones 2025-2026

(Del 27 de julio de 2025 al 31 de enero de 2026)

Nº	Mes	Cantidad de Sesiones	Días de Sesiones	Horas Sesionadas
1	Julio	2	2	5:48:00
2	Agosto	5	6	33:02:00
3	Setiembre	7	8	41:10:00
4	Octubre	9	9	39:21:00
5	Noviembre	5	7	42:34:00
6	Diciembre	1	3	25:06:00
Total		29	35	187:01:00

Fuente : Área de Redacción del Acta.

Elaboración: Área de Estadística Parlamentaria.

SESIONES Y HORAS DEL PLENO

Período Anual de Sesiones 2025-2026
(Del 27 de julio de 2025 al 31 de enero de 2026)

Fecha	Tipo de Sesión	Nº de Acta	Cantidad de Sesiones	Días de Sesiones	Horas de Sesiones
27/07/2025	Instalación	1. ^a	1	1	0:39:00
28/07/2025	Solemne	2. ^a	1	1	5:09:00
Julio			2	2	5:48:00
1/08/2025	Ordinaria	3. ^a	1	1	1:13:00
7/08/2025	Ordinaria	4. ^a	1	1	2:41:00
14/08/2025	Ordinaria	5. ^a	1	1	7:11:00
19/08/2025	Ordinaria	6. ^a	1	1	3:50:00
20/08/2025	Ordinaria	7. ^a	1	1	7:26:00
21/08/2025	Ordinaria			1	10:41:00
Agosto			5	6	33:02:00
3/09/2025	Ordinaria	7. ^a	0	1	4:37:00
4/09/2025	Ordinaria	8. ^a	1	1	3:52:00
4/09/2025	Extraordinaria	9. ^a	1	1	4:52:00
10/09/2025	Ordinaria	10. ^a	1	1	7:52:00
11/09/2025	Ordinaria	11. ^a	1	1	4:02:00
17/09/2025	Ordinaria	12. ^a	1	1	7:11:00
18/09/2025	Solemne	13. ^a	1	1	1:33:00
30/09/2025	Ordinaria	14. ^a	1	1	7:11:00
Setiembre			7	8	41:10:00
1/10/2025	Ordinaria	15. ^a	1	1	7:31:00
2/10/2025	Ordinaria	16. ^a	1	1	6:23:00
7/10/2025	Ordinaria	17. ^a	1	1	1:44:00
9/10/2025	Ordinaria	18. ^a	1	1	5:05:00

SESIONES Y HORAS DEL PLENO

Período Anual de Sesiones 2025-2026
(Del 27 de julio de 2025 al 31 de enero de 2026)

Fecha	Tipo de Sesión	Nº de Acta	Cantidad de Sesiones	Días de Sesiones	Horas de Sesiones
9/10/2025	Ordinaria	19. ^a	1	1	1:33:00
10/10/2025	Solemne	20. ^a	1	1	0:57:00
16/10/2025	Ordinaria	21. ^a	1	1	3:09:00
22/10/2025	Ordinaria	22. ^a	1	1	4:25:00
23/10/2025	Ordinaria	23. ^a	1	1	8:34:00
Octubre			9	9	39:21:00
5/11/2025	Ordinaria	24. ^a	1	1	5:29:00
6/11/2025	Ordinaria	25. ^a	1	1	9:42:00
19/11/2025	Ordinaria	26. ^a	1	1	4:30:00
20/11/2025	Ordinaria	27. ^a	1	1	8:40:00
25/11/2025	Ordinaria	28. ^a	1	1	7:29:00
26/11/2025	Ordinaria			1	6:02:00
28/11/2025	Ordinaria			1	0:42:00
Noviembre			5	7	42:34:00
3/12/2025	Ordinaria	29. ^a	1	1	9:38:00
4/12/2025	Ordinaria			1	10:34:00
5/12/2025	Ordinaria			1	4:54:00
Diciembre			1	3	25:06:00
Total			29	35	187:01:00

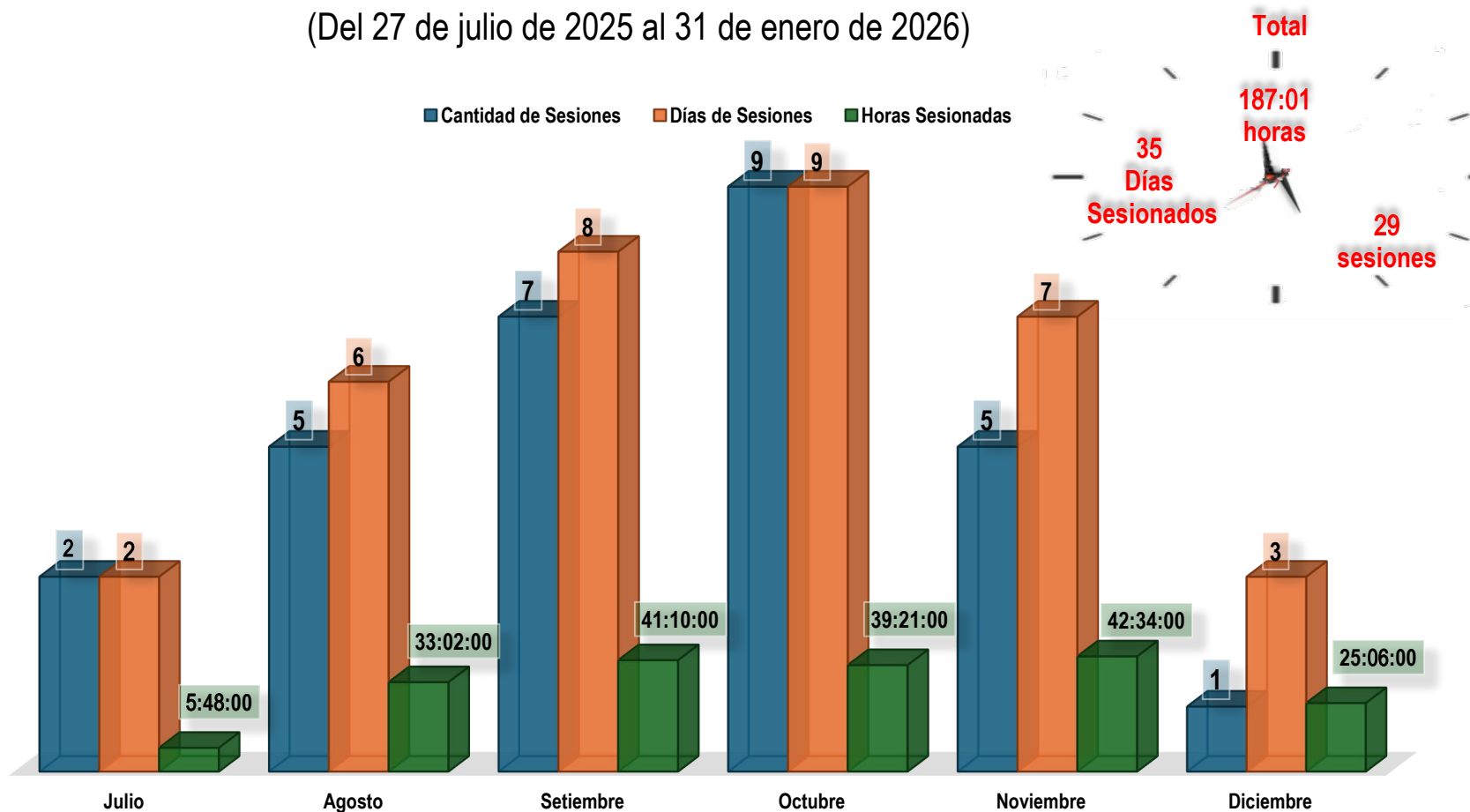
Fuente: Área de Redacción del Acta.

Elaboración: Área de Estadística Parlamentaria.

Nota: Se contabiliza el Acta de la Elección de la Mesa Directiva.

SESIONES Y HORAS DEL PLENO

Período Anual de Sesiones 2025-2026
 (Del 27 de julio de 2025 al 31 de enero de 2026)



Fuente: Área de Redacción del Acta.

Elaboración: Área de Estadística Parlamentaria.





SESIONES

SESIONES Y HORAS DE LA COMISIÓN PERMANENTE

ÁREA DE ESTADÍSTICA PARLAMENTARIA

RESUMEN

SESIONES Y HORAS DE LA COMISIÓN PERMANENTE

Período Anual de Sesiones 2025-2026
(Del 27 de julio de 2025 al 31 de enero de 2026)

Nº	Mes	Cantidad de Sesiones	Horas Sesionadas
1	Julio	0	00:00:00
2	Agosto	2	01:02:00
3	Setiembre	3	06:13:00
4	Octubre	0	00:00:00
5	Noviembre	3	07:37:00
6	Diciembre	3	07:16:00
Total		11	22:08:00

Fuente : Área de Redacción del Acta.

Elaboración: Área de Estadística Parlamentaria.

SESIONES Y HORAS DE LA COMISIÓN PERMANENTE

Período Anual de Sesiones 2025-2026

(Del 27 de julio de 2025 al 31 de enero de 2026)

Fecha de Sesión	Tipo de Sesión	N° de Acta	Cantidad de Sesiones	Horas de Sesión
Sin movimiento			0	00:00:00
Julio			0	00:00:00
15/08/2025	Instalación	1. ^a	1	00:14:00
20/08/2025	Ordinaria	2. ^a	1	00:48:00
Agosto			2	01:02:00
3/09/2025	Ordinaria	3. ^a	1	01:23:00
11/09/2025	Ordinaria	4. ^a	1	02:16:00
29/09/2025	Ordinaria	5. ^a	1	02:34:00
Setiembre			3	06:13:00
Octubre			0	00:00:00
20/11/2025	Ordinaria	6. ^a	1	02:13:00
25/11/2025	Ordinaria	7. ^a	1	04:18:00
27/11/2025	Ordinaria	8. ^a	1	01:06:00
Noviembre			3	07:37:00
5/12/2025	Ordinaria	9. ^a	1	00:14:00
17/12/2026	Ordinaria	10. ^a	1	05:04:00
29/12/2027	Ordinaria	11. ^a	1	01:59:00
Diciembre			3	07:16:00
Total			11	22:08:00

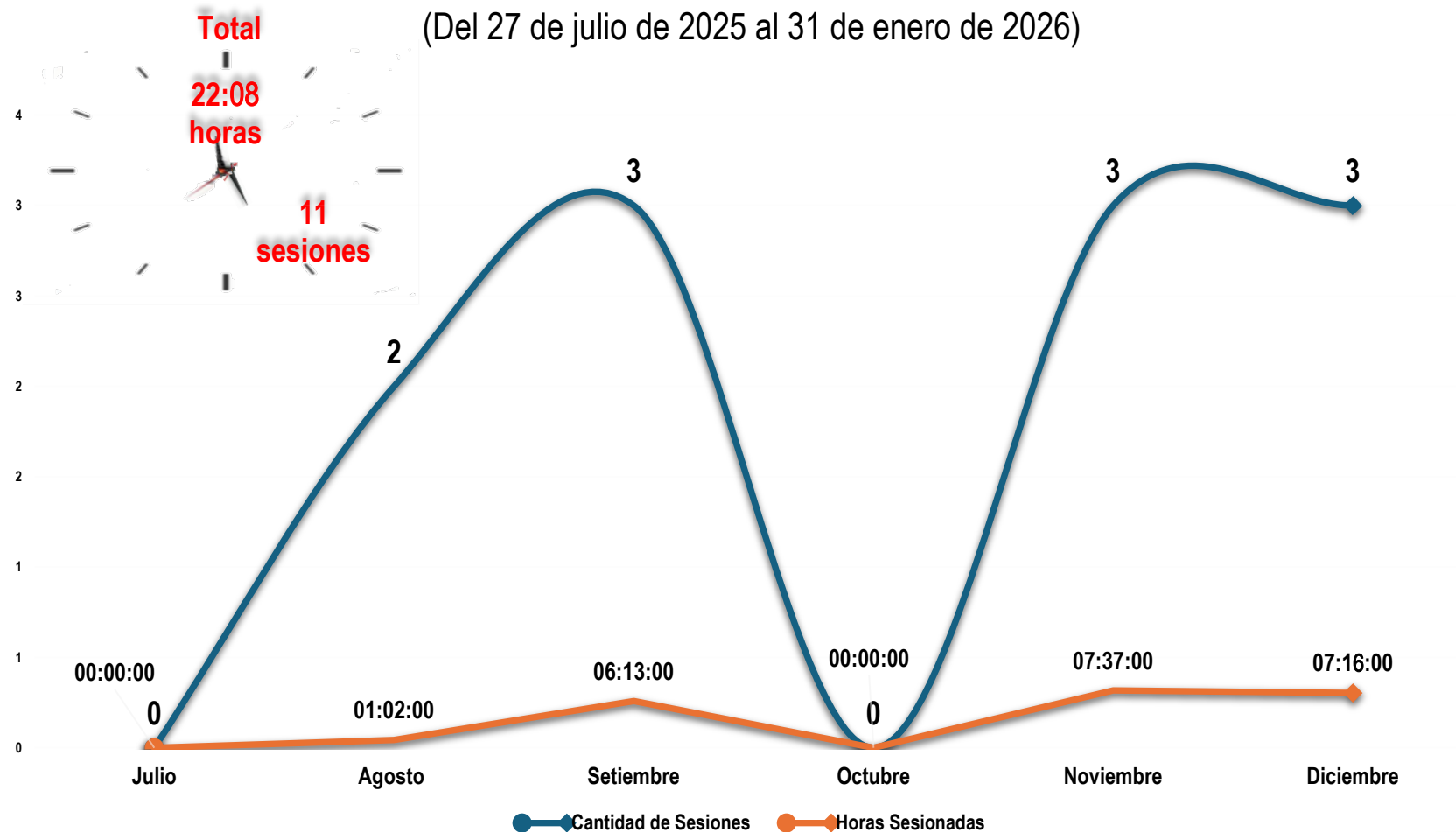
Fuente : Área de Redacción del Acta.

Elaboración: Área de Estadística Parlamentaria.

SESIONES Y HORAS DE LA COMISIÓN PERMANENTE

Período Anual de Sesiones 2025-2026

(Del 27 de julio de 2025 al 31 de enero de 2026)



Fuente : Área de Redacción del Acta.

Elaboración: Área de Estadística Parlamentaria.





SESIONES

SESIONES Y HORAS DEL CONSEJO DIRECTIVO

ÁREA DE ESTADÍSTICA PARLAMENTARIA

RESUMEN

SESIONES Y HORAS DEL CONSEJO DIRECTIVO

Período Anual de Sesiones 2025-2026

(Del 27 de julio de 2025 al 31 de enero de 2026)

Nº	Mes	Cantidad de Acuerdos	Cantidad de Sesiones	Horas Sesionadas
1	Julio	0	0	0:00:00
2	Agosto	34	3	0:53:00
3	Setiembre	44	1	0:18:00
4	Octubre	0	0	0:00:00
5	Noviembre	5	2	1:10:00
6	Diciembre	0	0	0:00:00
Total		83	6	2:21:00

Fuente : Área de Redacción del Acta.

Elaboración: Área de Estadística Parlamentaria.

SESIONES Y HORAS DEL CONSEJO DIRECTIVO

Período Anual de Sesiones 2025-2026

(Del 27 de julio de 2025 al 31 de enero de 2026)

Fecha de Sesión	Tipo de Sesión	Nº de Acta	Cantidad de Acuerdos	Cantidad de Sesiones	Horas de Sesiones
Sin movimiento				0	00:00:00
Julio				0	00:00:00
1/08/2025	Ordinaria	1. ^a	01-02-03-04/2025-2026/CONSEJO/CR	1	00:18:00
7/08/2025	Ordinaria	2. ^a	05-06-07-08/2025-2026/CONSEJO/CR	1	00:18:00
19/08/2025	Ordinaria	3. ^a	09-10-11-12-13-14-15-16-17-18-19-20-21-22-23-24-25-26-27-28-29-30-31-32-33-34/2025-2026/CONSEJO/CR	1	00:17:00
Agosto			34	3	00:53:00
8/09/2025	Ordinaria	4. ^a	35-36-37-38-39-40-41-42-43-44-45-46-47-48-49-50-51-52-53-54-55-56-57-58-59-60-61-62-63-64-65-66-67-68-69-70-71-72-73-74-75-76-77-78/2025-2026/CONSEJO/CR	1	00:18:00
Setiembre			44	1	00:18:00
Octubre			0	0	00:00:00
7/11/2025	Ordinaria	5. ^a	79-80-81-82-83/2025-2026/CONSEJO/CR	1	00:39:00
27/11/2025	Ordinaria	6. ^a		1	00:31:00
Noviembre			5	2	01:10:00
			0	0	00:00:00
Diciembre			0	0	00:00:00
Total			83	6	02:21:00

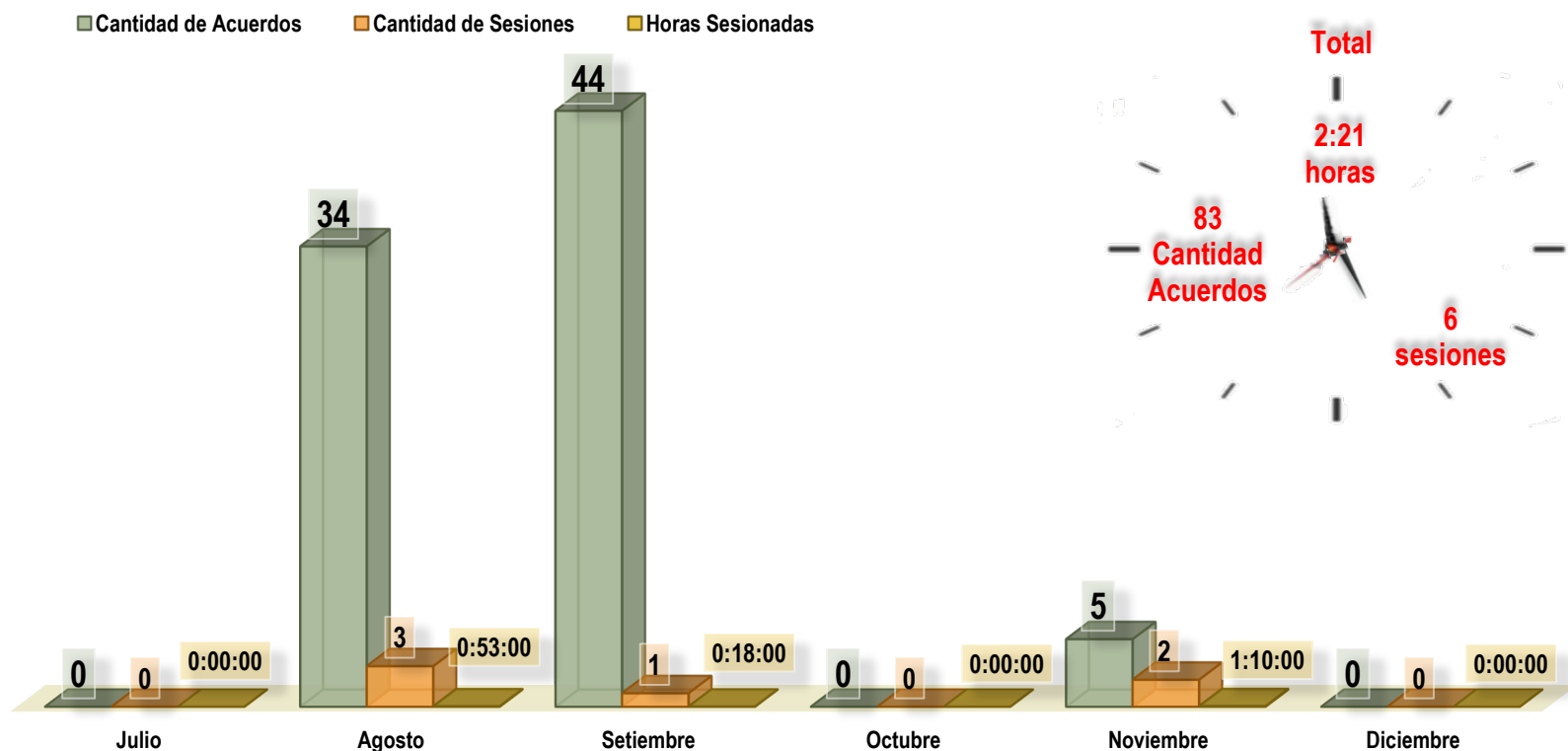
Fuente : Area de Redacción del Acta.

Elaboración: Área de Estadística Parlamentaria.

SESIONES Y HORAS DEL CONSEJO DIRECTIVO

Período Anual de Sesiones 2025-2026

(Del 27 de julio de 2025 al 31 de enero de 2026)



Fuente : Área de Redacción del Acta.

Elaboración: Área de Estadística Parlamentaria.





SESIONES

SESIONES Y HORAS DE LA JUNTA DE PORTAVOCES

ÁREA DE ESTADÍSTICA PARLAMENTARIA

RESUMEN

SESIONES Y HORAS DE LA JUNTA DE PORTAVOCES

Período Anual de Sesiones 2025-2026
(Del 27 de julio de 2025 al 31 de enero de 2026)

Nº	Mes	Cantidad de Sesiones	Horas Sesionadas
1	Julio	0	0:00:00
2	Agosto	5	5:44:00
3	Setiembre	3	2:17:00
4	Octubre	1	0:38:00
5	Noviembre	3	2:28:00
6	Diciembre	1	0:58:00
Total		13	12:05:00

Fuente : Área de Redacción del Acta.

Elaboración: Área de Estadística Parlamentaria.

SESIONES Y HORAS DE LA JUNTA DE PORTAVOCES

Período Anual de Sesiones 2025-2026

(Del 27 de julio de 2025 al 31 de enero de 2026)

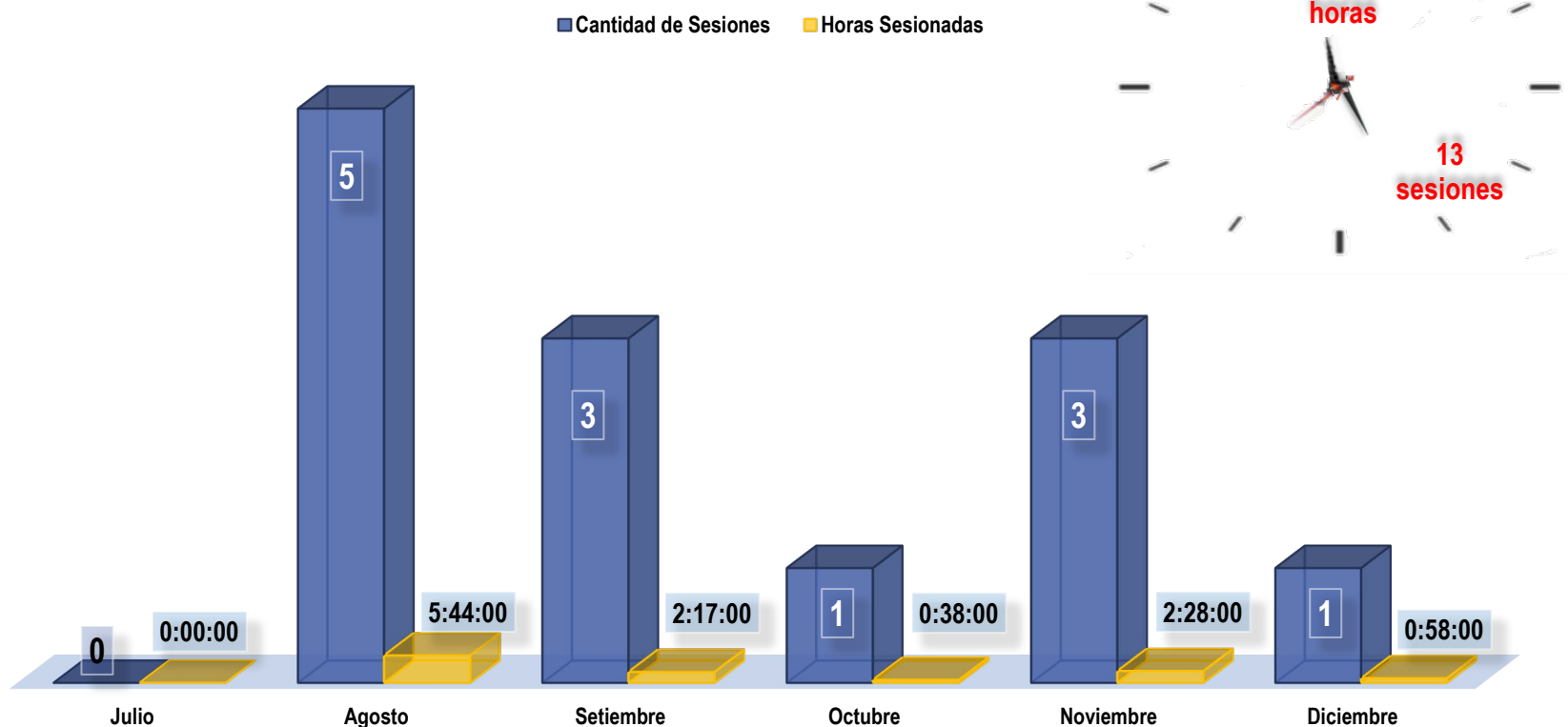
Fecha de Sesión	Tipo de Sesión	N° de Acta	Cantidad de Acuerdo	Cantidad de Sesiones	Horas de Sesionadas
Sin movimiento				0	0:00:00
Julio				0	0:00:00
1/08/2025	Ordinaria	1. ^a	01-02-03-04-05-2025-2026-JUNTA-CR	1	0:52:00
7/08/2025	Ordinaria	2. ^a	06-07-08-09-10-2025-2026-JUNTA-CR	1	1:32:00
13/08/2025	Ordinaria	3. ^a	11-12-13-14-15-16-17-18-19-20-2025-2026-JUNTA-CR	1	1:33:00
18/08/2025	Ordinaria	4. ^a	21-22-23-24-25-26-27-28-29-2025-2026-JUNTA-CR	1	1:33:00
19/08/2025	Ordinaria	5. ^a	30-31-2025-2026-JUNTA-CR	1	0:14:00
Agosto			31	5	5:44:00
8/09/2025	Ordinaria	6. ^a	32-33-34-2025-2026-JUNTA-CR	1	0:29:00
11/09/2025	Ordinaria	7. ^a	NO HAY ACUERDOS	1	0:27:00
29/09/2025	Ordinaria	8. ^a	35-36-37-38-39-40-41-42-43-44-45-46-47-48-2025-2026-JUNTA-CR	1	1:21:00
Setiembre			17	3	2:17:00
9/10/2025	Ordinaria	9. ^a	49-50-2025-2026-JUNTA-CR	1	0:38:00
Octubre			2	1	0:38:00
4/11/2025	Ordinaria	10. ^a	51-52-53-54-55-56-57-58-59-60-61-2025-2026-JUNTA-CR	1	0:57:00
6/11/2025	Ordinaria	11. ^a	62-2025-2026-JUNTA-CR	1	0:30:00
17/11/2025	Ordinaria	12. ^a	63-64-65-66-67-68-2025-2026-JUNTA-CR	1	1:01:00
Noviembre			18	3	2:28:00
1/12/2025	Ordinaria	13. ^a		1	0:58:00
Diciembre			0	1	0:58:00
Total			68	13	12:05:00

Fuente: Área de Redacción de Actas.

Elaboración: Área de Estadística Parlamentaria.

SESIONES Y HORAS DE LA JUNTA DE PORTAVOCES

Período Anual de Sesiones 2025-2026
(Del 27 de julio de 2025 al 31 de enero de 2026)



Fuente : Área de Redacción del Acta.

Elaboración: Área de Estadística Parlamentaria.





SESIONES

SESIONES Y HORAS DE LA MESA DIRECTIVA

ÁREA DE ESTADÍSTICA PARLAMENTARIA

RESUMEN

SESIONES Y HORAS DE LA MESA DIRECTIVA

Período Anual de Sesiones 2025-2026
(Del 27 de julio de 2025 al 31 de enero de 2026)

N°	Mes	Cantidad de Sesiones	Horas Sesionadas
1	Julio	1	0:20:00
2	Agosto	5	2:12:00
3	Setiembre	6	3:22:00
4	Octubre	3	0:40:00
5	Noviembre	7	3:45:00
6	Diciembre	2	2:10:00
Total		24	12:29:00

Fuente : Área de Redacción del Acta

Elaboración: Área de Estadística Parlamentaria

SESIONES Y HORAS DE LA MESA DIRECTIVA

Período Anual de Sesiones 2025-2026

(Del 27 de julio de 2025 al 31 de enero de 2026)

Fecha de Sesión	Tipo de Sesión	Nº de Acta	Cantidad de Acuerdos	Cantidad de Sesiones	Horas de Sesiones
27/07/2025	Ordinaria	1. ^a	001-002-2025-2026/MESA/CR	1	0:20:00
Julio			2	1	0:20:00
1/08/2025	Ordinaria	2. ^a	003-004-005-006-007-008-009 2025-2026-MESA/CR	1	1:10:00
5/08/2025	Ordinaria	3. ^a	010-011-012-013-2025-2026- MESA/CR	1	0:20:00
14/08/2025	Ordinaria	4. ^a	014-2025-2026-MESA/CR	1	0:10:00
18/08/2025	Ordinaria	5. ^a	015-016-017-018-019-020- 2025-2026-MESA/CR	1	0:22:00
22/08/2025	Ordinaria	6. ^a	021-2025-2026-MESA/CR	1	0:10:00
Agosto			19	5	2:12:00
4/09/2025	Ordinaria	7. ^a	022-023-2025-2026-MESA/CR	1	0:10:00
12/09/2025	Ordinaria	8. ^a	024-025-026-027-028-029-030 2025-2026-MESA/CR	1	0:57:00
18/09/2025	Ordinaria	9. ^a	031-032-2025-2026-MESA/CR	1	0:10:00
22/09/2025	Ordinaria	10. ^a	033-034-035-036-2025-2026- MESA/CR	1	0:15:00
23/09/2025	Ordinaria	11. ^a	037-038-039-040-2025-2026- MESA/CR	1	0:15:00
30/09/2025	Ordinaria	12. ^a	041-042-043-044-045-046-047- 048-049-2025-2026-MESA/CR	1	1:35:00
Setiembre			28	6	3:22:00
7/10/2025	Ordinaria	13. ^a	050-2025-2026-MESA/CR	1	0:15:00

SESIONES Y HORAS DE LA MESA DIRECTIVA

Período Anual de Sesiones 2025-2026

(Del 27 de julio de 2025 al 31 de enero de 2026)

Fecha de Sesión	Tipo de Sesión	Nº de Acta	Cantidad de Acuerdos	Cantidad de Sesiones	Horas de Sesiones
20/10/2025	Ordinaria	14. ^a	051-052-053-2025-2026-MESA/CR	1	0:15:00
23/10/2025	Ordinaria	15. ^a	054-055-2025-2026-MESA/CR	1	0:10:00
Octubre			6	3	0:40:00
3/11/2025	Ordinaria	16. ^a	056-057-058-059-060-061-062-063-2025-2026-MESA/CR	1	1:40:00
6/11/2025	Ordinaria	17. ^a	064-065-066-067-2025-2026-MESA/CR	1	0:20:00
7/11/2025	Ordinaria	18. ^a	068-2025-2026-MESA/CR	1	0:25:00
7/11/2025	Ordinaria	19. ^a	069-2025-2026-MESA/CR	1	0:10:00
11/11/2025	Ordinaria	20. ^a	070-2025-2026-MESA/CR	1	0:05:00
18/11/2025	Ordinaria	21. ^a	071-072-2025-2026-MESA/CR	1	0:15:00
20/11/2025	Ordinaria	22. ^a	073-074-075-076-077-078-079-080-081-2025-2026-MESA/CR	1	0:50:00
Noviembre			26	7	3:45:00
2/12/2025	Ordinaria	23. ^a	082-083-084-085-086-087-088-089-090-091-092-2025-2026-MESA/CR	1	0:50:00
29/12/2025	Ordinaria	24. ^a	093-094-095-096-097-098-099-100-101-102-103-104-105-106-107-108-109-110-2025-2026-MESA/CR	1	1:20:00
Diciembre			29	2	2:10:00
Total			110	24	12:29:00

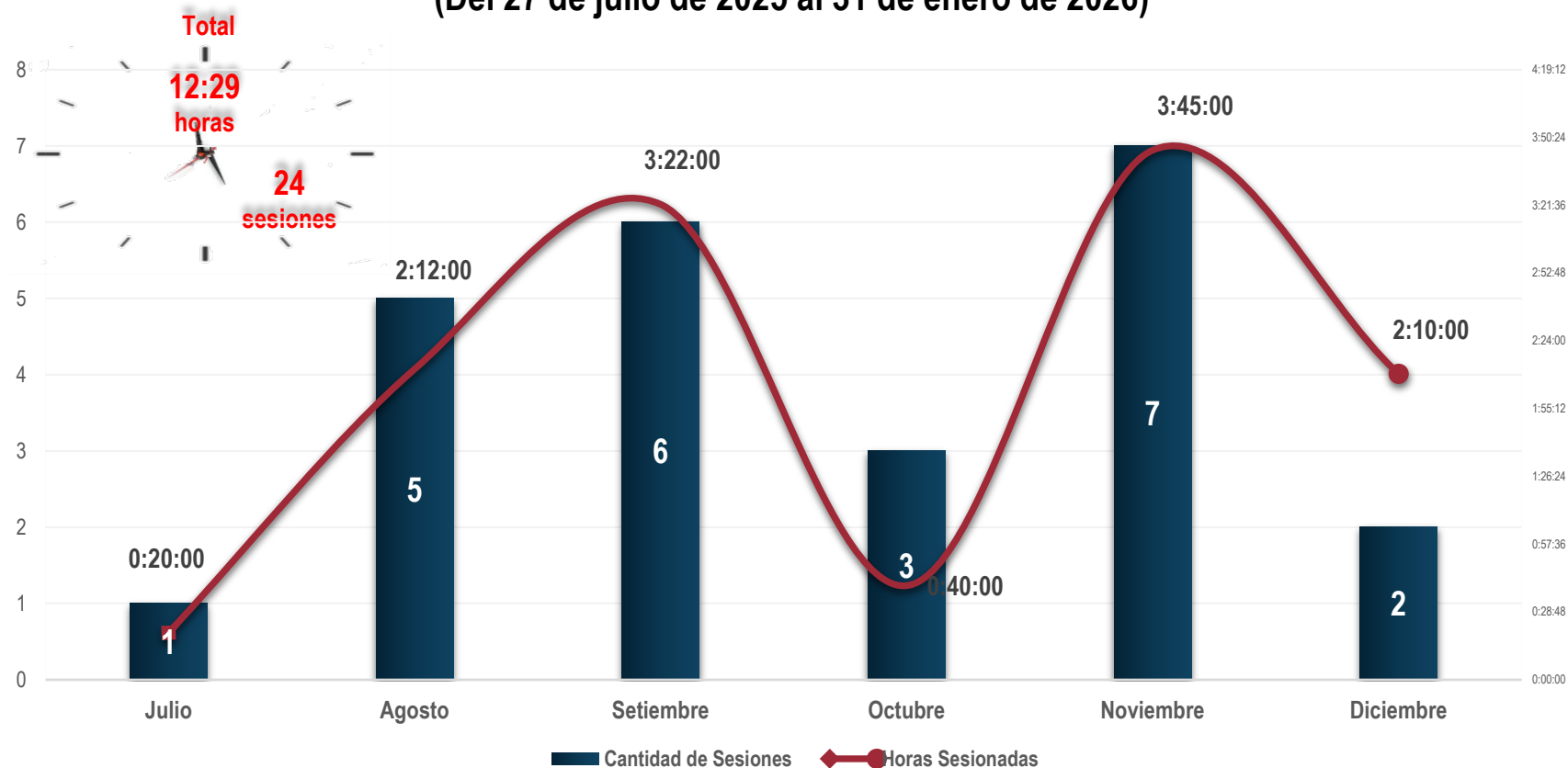
Fuente : Área de Redacción del Acta

Elaboración: Área de Estadística Parlamentaria

SESIONES Y HORAS DE LA MESA DIRECTIVA

Período Anual de Sesiones 2025-2026

(Del 27 de julio de 2025 al 31 de enero de 2026)



Fuente: Área de Redacción del Acta.

Elaboración: Área de Estadística Parlamentaria.

