



FUNCIONAMIENTO DEL CONGRESO

CONGRESO EN CIFRAS

Período Anual de Sesiones 2025-2026

DIP Departamento de
Investigación
Parlamentaria

ÁREA DE ESTADÍSTICA
PARLAMENTARIA

Al 31 de diciembre de 2025

1) Funcionamiento del Congreso

Índice

I. Instrumentos Procesales Parlamentarios



1.1 Propositiones Legislativas

1.2 Mociones de Orden del Día

1.3 Pedidos de Información

II. Sesiones y Horas de los Órganos Parlamentarios



- a) Sesiones y Horas del Pleno del Congreso
- b) Sesiones y Horas de la Comisión Permanente
- c) Sesiones y Horas del Consejo Directivo
- d) Sesiones y Horas de la Junta de Portavoces
- e) Sesiones y Horas de la Mesa Directiva



FUNCIONAMIENTO DEL CONGRESO

INSTRUMENTOS PROCESALES PARLAMENTARIOS

ÁREA DE ESTADÍSTICA PARLAMENTARIA



(Destinados a promover el desarrollo de los
procedimientos parlamentarios)
arts. del 66 al 69 del Reglamento del Congreso de
la República.



INSTRUMENTOS PROCESALES PARLAMENTARIOS

PROPOSICIONES LEGISLATIVAS

ÁREA DE ESTADÍSTICA PARLAMENTARIA

- a) Presentadas y aprobadas por Grupo Parlamentario
- b) Presentadas y aprobadas por Proponente

ESTADO PROCESAL DE LAS PROPOSICIONES LEGISLATIVAS PRESENTADAS Y APROBADAS POR GRUPO PARLAMENTARIO

Período Anual de Sesiones 2025-2026

(Del 27 de julio al 31 de diciembre de 2025)

Grupo Parlamentario	Cantidad de Iniciativas Presentadas	Cantidad de Iniciativas Aprobadas por el Pleno o la Comisión Permanente	Reconsideración a la votación de Reforma Constitucional	Cantidad de Iniciativas Aprobadas de Reforma Constitucional	Cantidad de Iniciativas Aprobadas en 1ra. votación por el Pleno o la Comisión Permanente	Reconsideración a la votación	Cantidad de Iniciativas No Aprobadas (Archivo) por el Pleno o la Comisión Permanente	Cantidad de Iniciativas Aprobadas en 1ra. votación la Reforma Constitucional	Cuestión Previa Aprobada para que Retorne a Comisión	Total de Iniciativas Tramitadas	% Iniciativas Presentadas	% Iniciativas Aprobadas	% Iniciativas No Aprobados
Fuerza Popular	64	52	---	1	2	1	---	---	1	57	4.01%	3.25%	0.00%
Alianza para el Progreso	122	67	---	---	6	1	---	---	---	74	7.63%	4.19%	0.00%
Podemos Perú	212	59	---	---	3	2	---	---	---	64	13.27%	3.69%	0.00%
Juntos por el Perú - Voces del Pueblo - Bloque Magisterial	227	2	---	---	---	---	---	---	---	2	14.21%	0.13%	0.00%
Perú Libre	317	149	---	---	12	5	---	---	1	167	19.84%	9.32%	0.00%
Renovación Popular	57	23	---	---	---	---	---	---	2	25	3.57%	1.44%	0.00%
Somos Perú	137	34	---	---	1	---	---	---	1	36	8.57%	2.13%	0.00%
Acción Popular	99	48	---	---	2	2	1	---	1	54	6.20%	3.00%	0.06%
Avanza País - Partido de Integración Social	31	25	---	1	4	---	---	---	---	30	1.94%	1.56%	0.00%
Bancada Socialista	109	15	---	---	---	---	---	---	---	15	6.82%	0.94%	0.00%
Honor y Democracia	19	4	---	---	---	---	---	---	---	4	1.19%	0.25%	0.00%
Bloque Democrático Popular	145	22	---	---	2	---	---	---	1	25	9.07%	1.38%	0.00%
No Agrupados	45	51	---	---	8	---	---	---	1	60	2.82%	3.19%	0.00%
Multipartidario	3	4	---	---	---	---	---	---	---	4	0.19%	0.25%	0.00%
Bloque Magisterial de Concertación Nacional	---	66	---	---	9	4	---	---	3	82	0.00%	4.13%	0.00%
Cambio Democrático - Juntos por el Perú	---	21	---	---	2	---	---	---	---	23	0.00%	1.31%	0.00%
Juntos por el Perú - Voces del Pueblo	---	15	---	---	1	---	---	---	---	16	0.00%	0.94%	0.00%
Cambio Democrático	---	---	---	---	---	---	---	---	---	0	0.00%	0.00%	0.00%
Perú Bicentenario	---	18	---	---	3	1	---	---	2	24	0.00%	1.13%	0.00%
Perú Democrático	---	3	---	---	---	---	---	---	---	3	0.00%	0.19%	0.00%
Integración y Desarrollo	---	1	---	---	---	---	---	---	---	1	0.00%	0.06%	0.00%
Juntos por el Perú	---	2	---	---	---	---	---	---	---	2	0.00%	0.13%	0.00%
Somos Perú – Partido Morado	---	1	---	---	---	1	---	---	---	2	0.00%	0.06%	0.00%
Unidad y Dialogo Parlamentario	---	10	---	---	---	2	---	---	---	12	0.00%	0.63%	0.00%
Congreso	---	---	---	---	---	---	---	---	---	0	0.00%	0.00%	0.00%
Comisión Especial (no es grupo parlamentario)	4	2	---	---	---	2	---	---	---	4	0.25%	0.13%	0.00%
No es grupo parlamentario	7	3	---	---	---	4	---	---	---	7	0.44%	0.19%	0.00%
Congreso actualizados 2016-2021	---	7	---	1	---	---	---	---	---	8	0.00%	0.44%	0.00%
Total	1,598	704	---	3	55	25	1	---	13	801	100%	---	---

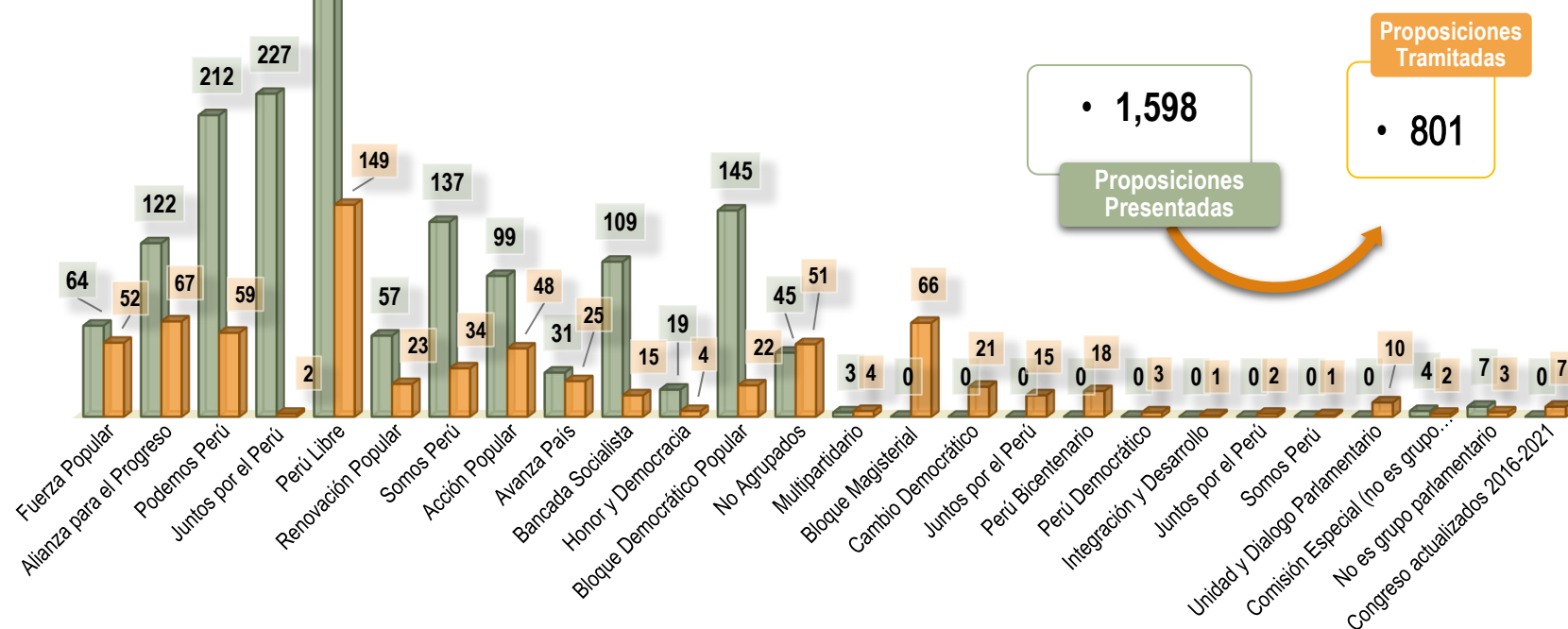
Fuente: Sistema de Proyectos de Ley del Área de Trámite Documentario

Elaboración: Área de Estadística Parlamentaria.

Nota: los proyectos de ley aprobados son ingresados en el presente Período Anual de Sesiones como de Periodos Parlamentarios Anteriores.

ESTADO PROCESAL DE LAS PROPOSICIONES LEGISLATIVAS PRESENTADAS Y APROBADAS POR GRUPO PARLAMENTARIO

Período Anual de Sesiones 2025-2026
 (Del 27 de julio al 31 de diciembre de 2025)



Fuente: Sistema de Proyectos de Ley del Área de Trámite Documentario

Elaboración: Área de Estadística Parlamentaria.



ESTADO PROCESAL DE LAS PROPOSICIONES LEGISLATIVAS PRESENTADAS Y APROBADAS POR PROPONENTE

Período Anual de Sesiones 2025-2026

(Del 27 de julio al 31 de diciembre de 2025)

Proponente	Cantidad de Iniciativas Presentadas	Cantidad de Iniciativas Aprobadas por el Pleno o la Comisión Permanente	Reconsideración a la Votación de Reforma Constitucional	Cantidad de Iniciativas Aprobadas de Reforma Constitucional	Cantidad de Iniciativas Aprobadas en 1ra. votación por el Pleno o la Comisión Permanente	Reconsideración a la votación	Cantidad de Iniciativas No Aprobadas (Archivo) por el Pleno o la Comisión Permanente	Cantidad de Iniciativas Aprobadas en 1ra. votación la Reforma Constitucional	Cuestión Previa Aprobada para que Retorne a Comisión	Total de Iniciativas Tramitadas	% Iniciativas Presentadas	% Iniciativas Aprobadas	% Iniciativas No Aprobados
Congreso de la República	1,598	704	---	3	55	25	1	---	13	801	95.92%	42.26%	0.06%
Poder Ejecutivo	37	21	---	---	2	---	---	---	---	23	2.22%	1.26%	0.00%
Poder Judicial	4	4	---	---	---	---	---	---	---	4	0.24%	0.24%	0.00%
Ministerio Público	3	2	---	---	---	---	---	---	---	2	0.18%	0.12%	0.00%
Tribunal Constitucional	---	---	---	---	---	---	---	---	---	---	0.00%	0.00%	0.00%
Contraloría General de la República	1	---	---	---	---	---	---	---	---	---	0.06%	0.00%	0.00%
Defensoría del Pueblo	1	---	---	---	---	---	---	---	---	---	0.06%	0.00%	0.00%
Jurado Nacional de Elecciones	---	---	---	---	---	---	---	---	---	---	0.00%	0.00%	0.00%
Junta Nacional de Justicia	2	---	---	---	---	---	---	---	---	---	0.12%	0.00%	0.00%
Gobiernos Regionales	3	---	---	---	---	---	---	---	---	---	0.18%	0.00%	0.00%
Gobiernos Locales	10	6	---	---	---	---	---	---	---	6	0.60%	0.36%	0.00%
Colegios Profesionales	6	---	---	---	---	---	---	---	---	---	0.36%	0.00%	0.00%
Superintendencia de Banca y Seguros	1	---	---	---	---	---	---	---	---	---	0.06%	0.00%	0.00%
Iniciativas Ciudadanas	---	---	---	---	---	---	---	---	---	---	0.00%	0.00%	0.00%
Total	1,666	737	---	3	57	25	1	---	13	836	100%	---	---

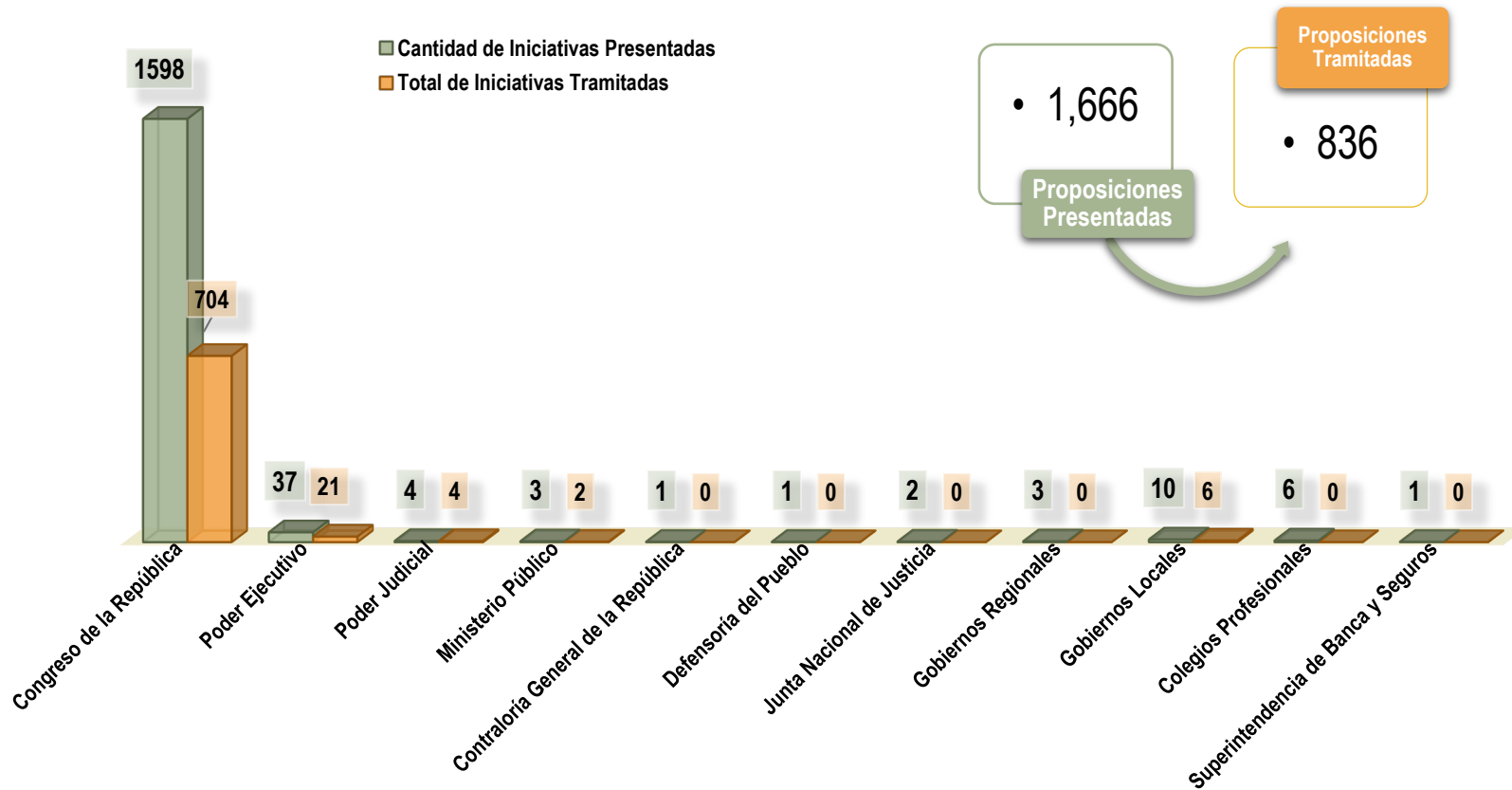
Fuente: Sistema de Proyectos de Ley del Área de Trámite Documentario.

Elaboración: Área de Estadística Parlamentaria.

Nota: los proyectos de ley aprobados son ingresados en el presente Período Anual de Sesiones como de Periodos Parlamentarios Anteriores.

ESTADO PROCESAL DE LAS PROPOSICIONES LEGISLATIVAS PRESENTADAS Y APROBADAS POR PROPONENTE

Período Anual de Sesiones 2025-2026
 (Del 27 de julio al 31 de diciembre de 2025)



Fuente: Sistema de Proyectos de Ley del Área de Trámite Documentario

Elaboración: Área de Estadística Parlamentaria.





INSTRUMENTOS PROCESALES PARLAMENTARIOS

MOCIONES DE ORDEN DEL DÍA

ÁREA DE ESTADÍSTICA PARLAMENTARIA

- a) Presentadas y tramitadas por Grupo Parlamentario**
- b) Clasificadas por tipo de Moción**



ÁREA DE ESTADÍSTICA PARLAMENTARIA

"Decenio de la Igualdad de Oportunidades para mujeres y hombres"
"Año de la recuperación y consolidación de la economía peruana"

MOCIONES DE ORDEN DEL DÍA PRESENTADAS Y TRAMITADAS POR GRUPO PARLAMENTARIO

Período Anual de Sesiones 2025-2026

(Del 27 de julio al 31 de diciembre de 2025)

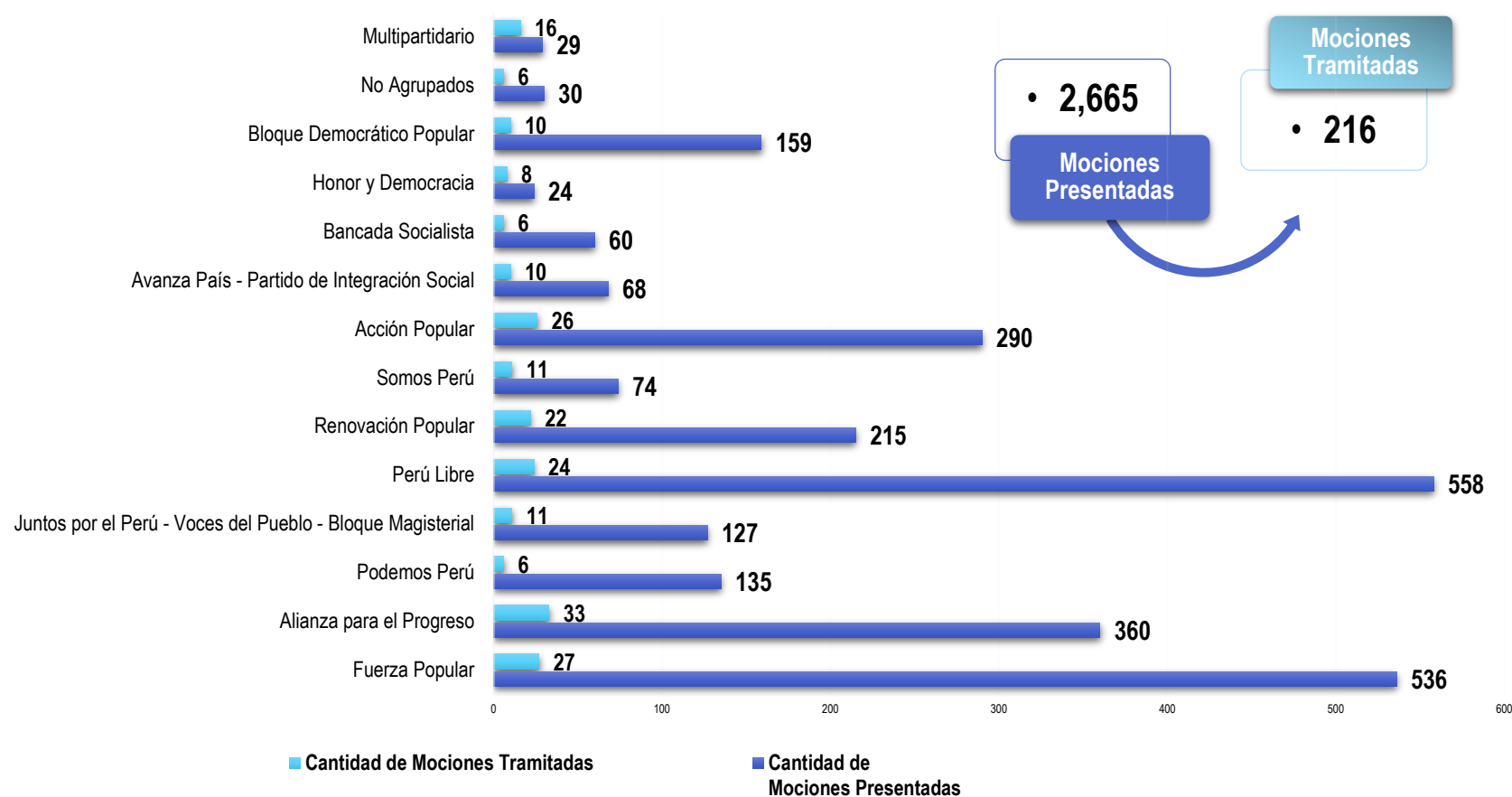
Grupo Parlamentario	Cantidad de Mociones Presentadas	Mociones para ser vistas por el Consejo Directivo	Cantidad de Mociones Tramitadas	% Mociones Presentadas	% Vistas por el Consejo Directivo	% Mociones Tramitadas
Fuerza Popular	536	509	27	20.11%	19.10%	1.01%
Alianza para el Progreso	360	327	33	13.51%	12.27%	1.24%
Podemos Perú	135	129	6	5.07%	4.84%	0.23%
Juntos por el Perú - Voces del Pueblo - Bloque Magisterial	127	116	11	4.77%	4.35%	0.41%
Perú Libre	558	534	24	20.94%	20.04%	0.90%
Renovación Popular	215	193	22	8.07%	7.24%	0.83%
Somos Perú	74	63	11	2.78%	2.36%	0.41%
Acción Popular	290	264	26	10.88%	9.91%	0.98%
Avanza País - Partido de Integración Social	68	58	10	2.55%	2.18%	0.38%
Bancada Socialista	60	54	6	2.25%	2.03%	0.23%
Honor y Democracia	24	16	8	0.90%	0.60%	0.30%
Bloque Democrático Popular	159	149	10	5.97%	5.59%	0.38%
No Agrupados	30	24	6	1.13%	0.90%	0.23%
Multipartidario	29	13	16	1.09%	0.49%	0.60%
Total	2,665	2,449	216	100%	91.89%	8.11%

Fuente: Sistema de Mociones de Orden del Día del Área de Trámite Documentario.

Elaboración: Área de Estadística Parlamentaria.

MOCIONES DE ORDEN DEL DÍA PRESENTADAS Y TRAMITADAS POR GRUPO PARLAMENTARIO

Período Anual de Sesiones 2025-2026
(Del 27 de julio al 31 de diciembre de 2025)



Fuente: Sistema de Mociones de Orden del Día del Área de Trámite Documentario.

Elaboración: Área de Estadística Parlamentaria.





ÁREA DE ESTADÍSTICA PARLAMENTARIA

"Decenio de la Igualdad de Oportunidades para mujeres y hombres"
"Año de la recuperación y consolidación de la economía peruana"

CLASIFICADAS POR TIPO DE MOCIÓN

Período Anual de Sesiones 2025-2026

(Del 27 de julio al 31 de diciembre de 2025)

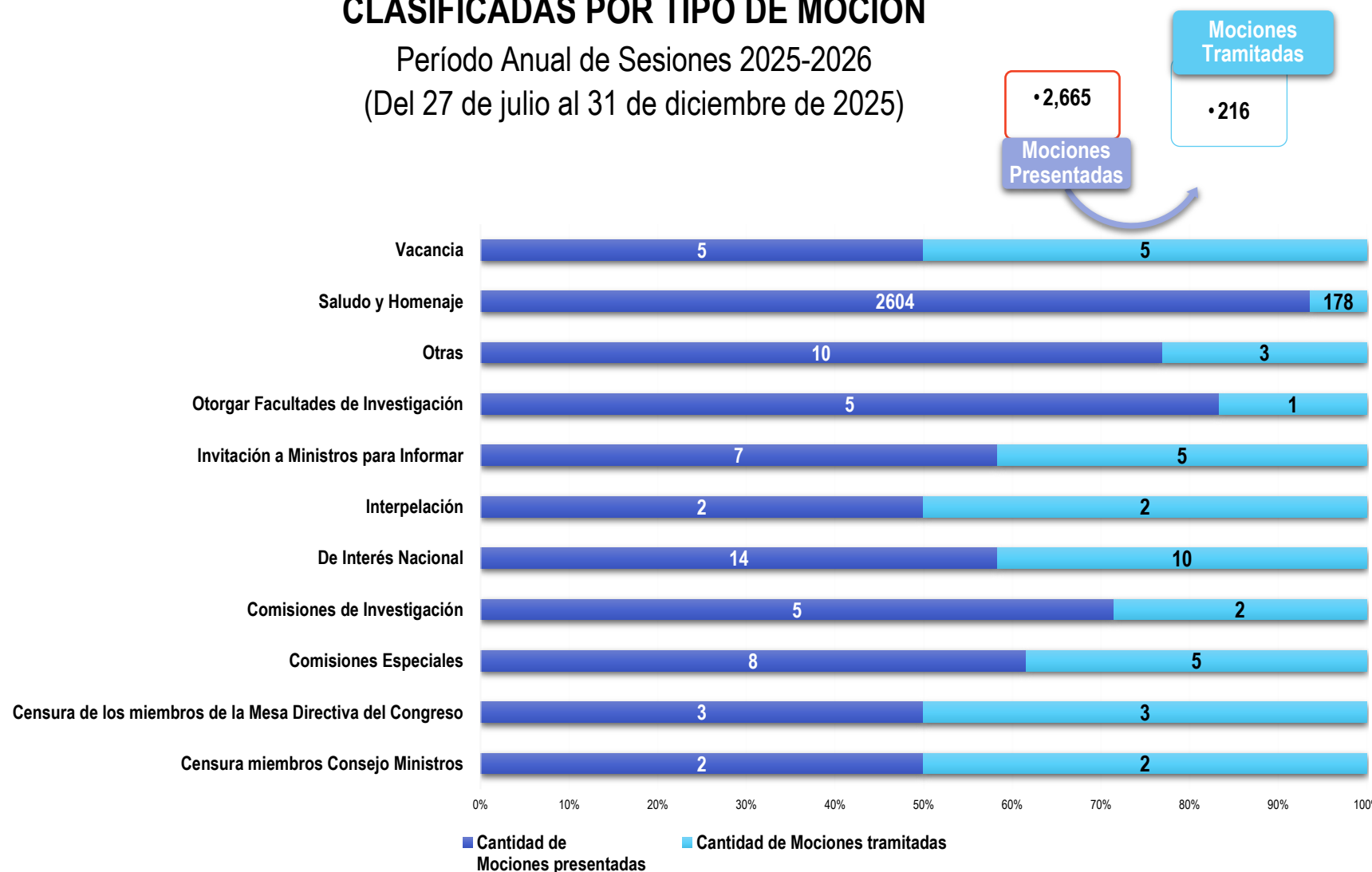
Clasificación	Cantidad de Mociones presentadas	Mociones para ser vistas por el Consejo Directivo	Cantidad de Mociones tramitadas	% Mociones Presentadas	% Vistas por el Consejo Directivo	% Mociones Tramitadas
Censura de los miembros del Consejo de Ministros	2	---	2	0.08%	0.00%	0.08%
Censura de los miembros de la Mesa Directiva del Congreso	3	---	3	0.11%	0.00%	0.11%
Comisiones Especiales	8	3	5	0.30%	0.11%	0.19%
Comisiones de Investigación	5	3	2	0.19%	0.11%	0.08%
Exhortación	---	---	---	0.00%	0.00%	0.00%
De Felicitación	---	---	---	0.00%	0.00%	0.00%
De Interés Nacional	14	4	10	0.53%	0.15%	0.38%
Interpelación	2	---	2	0.08%	0.00%	0.08%
Invitación a Ministros para Informar	7	2	5	0.26%	0.08%	0.19%
Otorgar Facultades de Investigación	5	4	1	0.19%	0.15%	0.04%
Otras	10	7	3	0.38%	0.26%	0.11%
De Pesar	---	---	---	0.00%	0.00%	0.00%
Saludo y Homenaje	2,604	2426	178	97.71%	91.03%	6.68%
Vacancia	5	---	5	0.19%	0.00%	0.19%
Total	2,665	2,449	216	100%	91.89%	8.11%

Fuente: Sistema de Mociones de Orden del Día del Área de Trámite Documentario.

Elaboración: Área de Estadística Parlamentaria.

CLASIFICADAS POR TIPO DE MOCIÓN

Período Anual de Sesiones 2025-2026
(Del 27 de julio al 31 de diciembre de 2025)





INSTRUMENTOS PROCESALES PARLAMENTARIOS

PEDIDOS DE INFORMACIÓN

ÁREA DE ESTADÍSTICA PARLAMENTARIA

- a) Presentados y atendidos por Grupo Parlamentario
- b) Clasificados por Sector Público

ESTADO DE LOS PEDIDOS DE INFORMACIÓN PRESENTADOS POR GRUPOS PARLAMENTARIOS

Período Anual de Sesiones 2025-2026
(Del 27 de julio al 31 de diciembre de 2025)

Grupo Parlamentario	Total Pedidos Ingresados	Tramitados	Reiterativos	Atendidos	% Total Pedidos Ingresados	% Tramitados	% Reiterativos	% Atendidos
Fuerza Popular	109	28	27	54	10.49%	2.69%	2.60%	5.20%
Alianza para el Progreso	40	32	---	8	3.85%	3.08%	0.00%	0.77%
Podemos Perú	181	33	42	106	17.42%	3.18%	4.04%	10.20%
Perú Libre	80	---	55	25	7.70%	0.00%	5.29%	2.41%
Renovación Popular	289	155	72	62	27.82%	14.92%	6.93%	5.97%
Somos Perú	23	---	9	14	2.21%	0.00%	0.87%	1.35%
Acción Popular	1	---	1	---	0.10%	0.00%	0.10%	0.00%
Bancada Socialista	226	201	12	13	21.75%	19.35%	1.15%	1.25%
Honor y Democracia	20	19	1	---	1.92%	1.83%	0.10%	0.00%
Bloque Democrático Popular	69	31	---	38	6.64%	2.98%	0.00%	3.66%
No Agrupados	1	1	---	---	0.10%	0.10%	0.00%	0.00%
Total	1,039	500	219	320	100%	48.12%	21.08%	30.80%

Fuente: Portal Institucional del Congreso de la República

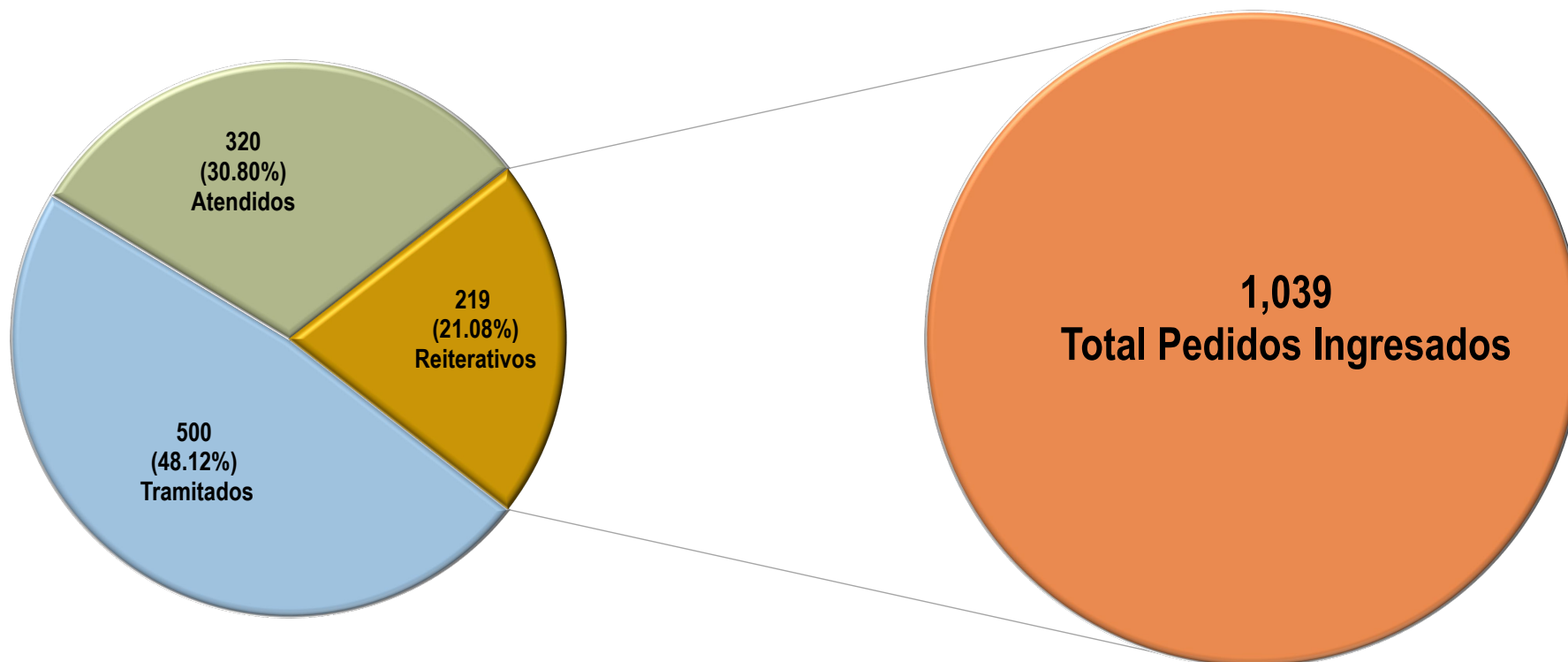
Elaboración: Área de Estadística Parlamentaria

Pedidos	Total	Porcentaje
Tramitados	500	48.12%
Reiterativos	219	21.08%
Atendidos	320	30.80%
Total Pedidos Ingresados	1,039	100%



PEDIDOS DE INFORMACIÓN PRESENTADOS POR GRUPOS PARLAMENTARIOS

Período Anual de Sesiones 2025-2026
(Del 27 de julio al 31 de diciembre de 2025)





ÁREA DE ESTADÍSTICA PARLAMENTARIA

“Decenio de la Igualdad de Oportunidades para mujeres y hombres”
“Año de la recuperación y consolidación de la economía peruana”

ESTADO DE LOS PEDIDOS DE INFORMACIÓN CLASIFICADOS POR SECTOR PÚBLICO

Período Anual de Sesiones 2025-2026
(Del 27 de julio al 31 de diciembre de 2025)

Sector público	Total Pedidos Ingresados	Tramitados	Reiterativos	Atendidos	% Total Pedidos Ingresados	% Tramitados	% Reiterativos	% Atendidos
Presidencia del Consejo de Ministros - PCM	46	28	9	9	4.43%	2.69%	0.87%	0.87%
Ministerio de Desarrollo Agrario y Riego - MIDAGRI	64	36	8	20	6.16%	3.46%	0.77%	1.92%
Ministerio del Ambiente - MINAM	15	5	1	9	1.44%	0.48%	0.10%	0.87%
Ministerio de Comercio Exterior y Turismo - MINCETUR	6	3	---	3	0.58%	0.29%	0.00%	0.29%
Ministerio de Cultura - MINCUL	20	4	11	5	1.92%	0.38%	1.06%	0.48%
Ministerio de Defensa - MINDEF	22	10	3	9	2.12%	0.96%	0.29%	0.87%
Ministerio de Desarrollo e Inclusión Social - MIDIS	9	5	---	4	0.87%	0.48%	0.00%	0.38%
Ministerio de Economía y Finanzas - MEF	65	30	5	30	6.26%	2.89%	0.48%	2.89%
Ministerio de Educación - MINEDU	63	31	5	27	6.06%	2.98%	0.48%	2.60%
Ministerio de Energía y Minas - MINEM	45	24	7	14	4.33%	2.31%	0.67%	1.35%
Ministerio del Interior - MININTER	42	29	5	8	4.04%	2.79%	0.48%	0.77%



ÁREA DE ESTADÍSTICA PARLAMENTARIA

“Decenio de la Igualdad de Oportunidades para mujeres y hombres”
“Año de la recuperación y consolidación de la economía peruana”

ESTADO DE LOS PEDIDOS DE INFORMACIÓN CLASIFICADOS POR SECTOR PÚBLICO

Período Anual de Sesiones 2025-2026
(Del 27 de julio al 31 de diciembre de 2025)

Sector público	Total Pedidos Ingresados	Tramitados	Reiterativos	Atendidos	% Total Pedidos Ingresados	% Tramitados	% Reiterativos	% Atendidos
Ministerio de Justicia y Derechos Humanos - MINJUSDH	17	10	2	5	1.64%	0.96%	0.19%	0.48%
Ministerio de la Mujer y Poblaciones Vulnerables - MIMP	22	13	2	7	2.12%	1.25%	0.19%	0.67%
Ministerio de la Producción - PRODUCE	13	8	3	2	1.25%	0.77%	0.29%	0.19%
Ministerio de Relaciones Exteriores - MRE	6	1	2	3	0.58%	0.10%	0.19%	0.29%
Ministerio de Salud - MINSA	53	24	8	21	5.10%	2.31%	0.77%	2.02%
Ministerio de Trabajo y Promoción del Empleo - MTPE	32	16	6	10	3.08%	1.54%	0.58%	0.96%
Ministerio de Transporte y Comunicaciones - MTC	39	22	4	13	3.75%	2.12%	0.38%	1.25%
Ministerio de Vivienda Construcción y Saneamiento - MVCS	40	18	6	16	3.85%	1.73%	0.58%	1.54%
Poder Judicial - PJ	5	4	---	1	0.48%	0.38%	0.00%	0.10%
Contraloría General de la República - CGR	29	16	10	3	2.79%	1.54%	0.96%	0.29%
Superintendencia de Banca, Seguros y AFP - SBS	6	4	---	2	0.58%	0.38%	0.00%	0.19%



ÁREA DE ESTADÍSTICA PARLAMENTARIA

“Decenio de la Igualdad de Oportunidades para mujeres y hombres”
“Año de la recuperación y consolidación de la economía peruana”

ESTADO DE LOS PEDIDOS DE INFORMACIÓN CLASIFICADOS POR SECTOR PÚBLICO

Período Anual de Sesiones 2025-2026
(Del 27 de julio al 31 de diciembre de 2025)

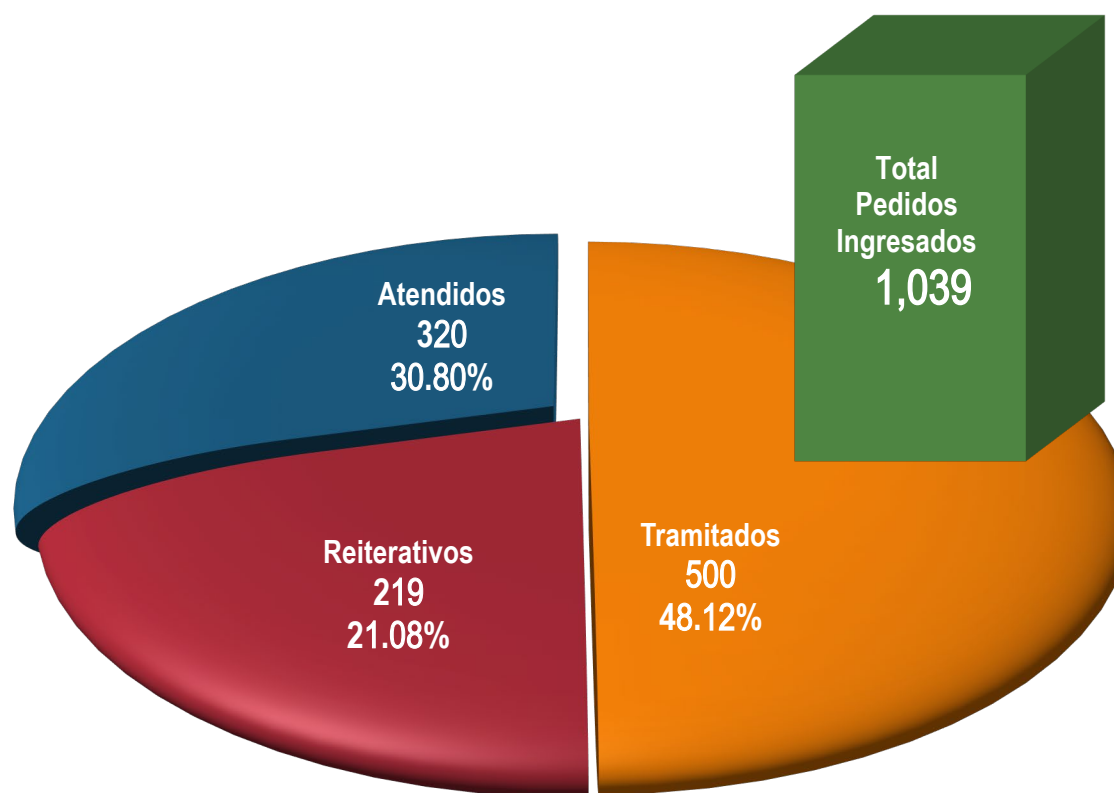
Sector público	Total Pedidos Ingresados	Tramitados	Reiterativos	Atendidos	% Total Pedidos Ingresados	% Tramitados	% Reiterativos	% Atendidos
Ministerio Público Fiscalía de la Nación - MPFN	3	---	---	3	0.29%	0.00%	0.00%	0.29%
Defensoría del Pueblo - DP	6	4	1	1	0.58%	0.38%	0.10%	0.10%
Gobierno Regional - GORE	186	81	61	44	17.90%	7.80%	5.87%	4.23%
Gobierno Locales	170	68	58	44	16.36%	6.54%	5.58%	4.23%
Universidades	12	3	2	7	1.15%	0.29%	0.19%	0.67%
Otros organismos públicos	3	3	---	---	0.29%	0.29%	0.00%	0.00%
Total	1,039	500	219	320	100%	48.12%	21.08%	30.80%

Fuente: Portal Institucional del Congreso de la República

Elaboración: Área de Estadística Parlamentaria

PEDIDOS DE INFORMACIÓN CLASIFICADOS POR SECTOR PÚBLICO

Período Anual de Sesiones 2025-2026
(Del 27 de julio al 31 de diciembre de 2025)



Fuente: Portal Institucional del Congreso de la República

Elaboración: Área de Estadística Parlamentaria.





FUNCIONAMIENTO DEL CONGRESO

SESIONES

ÁREA DE ESTADÍSTICA PARLAMENTARIA



(Carácter deliberante)
Capítulo III, Arts. 26, 29 al 31-A, 51;
Capítulo IV, Arts. 42 al 46 del Reglamento
del Congreso de la República.



SESIONES

SESIONES Y HORAS DEL PLENO DEL CONGRESO

ÁREA DE ESTADÍSTICA PARLAMENTARIA

RESUMEN

SESIONES Y HORAS DEL PLENO

Período Anual de Sesiones 2025-2026
(Del 27 de julio al 31 de diciembre de 2025)

N°	Mes	Cantidad de Sesiones	Días de Sesiones	Horas Sesionadas
1	Julio	2	2	5:48:00
2	Agosto	5	6	33:02:00
3	Setiembre	7	8	41:10:00
4	Octubre	9	9	39:21:00
5	Noviembre	5	7	42:34:00
6	Diciembre	1	3	25:06:00
Total		29	35	187:01:00

Fuente : Área de Redacción del Acta.

Elaboración: Área de Estadística Parlamentaria.

SESIONES Y HORAS DEL PLENO

Período Anual de Sesiones 2025-2026
(Del 27 de julio al 31 de diciembre de 2025)

Fecha	Tipo de Sesión	Nº de Acta	Cantidad de Sesiones	Días de Sesiones	Horas de Sesiones
27/07/2025	Instalación	1. ^a	1	1	0:39:00
28/07/2025	Solemne	2. ^a	1	1	5:09:00
Julio			2	2	5:48:00
1/08/2025	Ordinaria	3. ^a	1	1	1:13:00
7/08/2025	Ordinaria	4. ^a	1	1	2:41:00
14/08/2025	Ordinaria	5. ^a	1	1	7:11:00
19/08/2025	Ordinaria	6. ^a	1	1	3:50:00
20/08/2025	Ordinaria	7. ^a	1	1	7:26:00
21/08/2025	Ordinaria			1	10:41:00
Agosto			5	6	33:02:00
3/09/2025	Ordinaria	7. ^a	0	1	4:37:00
4/09/2025	Ordinaria	8. ^a	1	1	3:52:00
4/09/2025	Extraordinaria	9. ^a	1	1	4:52:00
10/09/2025	Ordinaria	10. ^a	1	1	7:52:00
11/09/2025	Ordinaria	11. ^a	1	1	4:02:00
17/09/2025	Ordinaria	12. ^a	1	1	7:11:00
18/09/2025	Solemne	13. ^a	1	1	1:33:00
30/09/2025	Ordinaria	14. ^a	1	1	7:11:00
Setiembre			7	8	41:10:00
1/10/2025	Ordinaria	15. ^a	1	1	7:31:00
2/10/2025	Ordinaria	16. ^a	1	1	6:23:00
7/10/2025	Ordinaria	17. ^a	1	1	1:44:00
9/10/2025	Ordinaria	18. ^a	1	1	5:05:00

SESIONES Y HORAS DEL PLENO

Período Anual de Sesiones 2025-2026
(Del 27 de julio al 31 de diciembre de 2025)

Fecha	Tipo de Sesión	Nº de Acta	Cantidad de Sesiones	Días de Sesiones	Horas de Sesiones
9/10/2025	Ordinaria	19. ^a	1	1	1:33:00
10/10/2025	Solemne	20. ^a	1	1	0:57:00
16/10/2025	Ordinaria	21. ^a	1	1	3:09:00
22/10/2025	Ordinaria	22. ^a	1	1	4:25:00
23/10/2025	Ordinaria	23. ^a	1	1	8:34:00
Octubre			9	9	39:21:00
5/11/2025	Ordinaria	24. ^a	1	1	5:29:00
6/11/2025	Ordinaria	25. ^a	1	1	9:42:00
19/11/2025	Ordinaria	26. ^a	1	1	4:30:00
20/11/2025	Ordinaria	27. ^a	1	1	8:40:00
25/11/2025	Ordinaria	28. ^a	1	1	7:29:00
26/11/2025	Ordinaria			1	6:02:00
28/11/2025	Ordinaria			1	0:42:00
Noviembre			5	7	42:34:00
3/12/2025	Ordinaria	29. ^a	1	1	9:38:00
4/12/2025	Ordinaria			1	10:34:00
5/12/2025	Ordinaria			1	4:54:00
Diciembre			1	3	25:06:00
Total			29	35	187:01:00

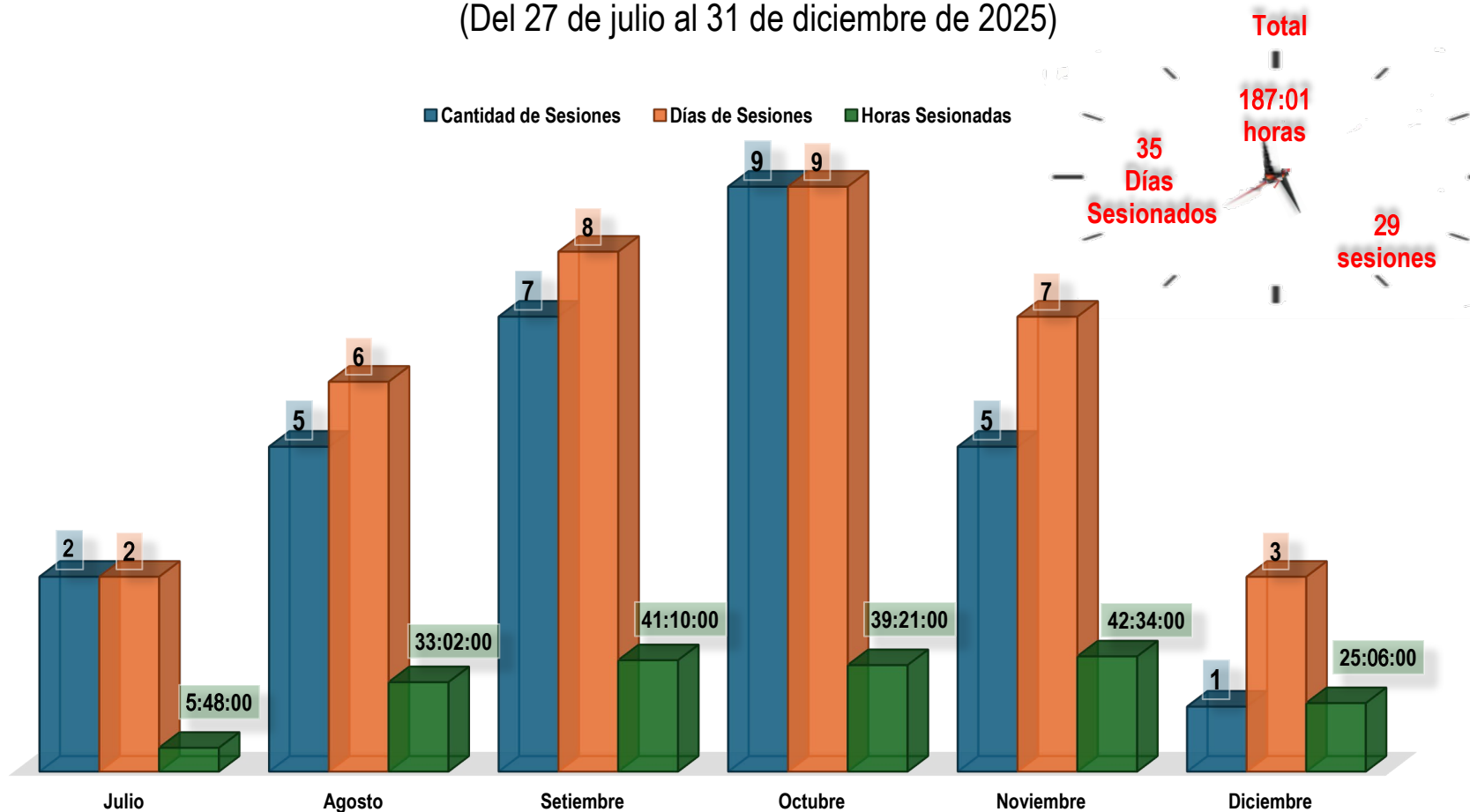
Fuente: Área de Redacción del Acta.

Elaboración: Área de Estadística Parlamentaria.

Nota: Se contabiliza el Acta de la Elección de la Mesa Directiva.

SESIONES Y HORAS DEL PLENO

Período Anual de Sesiones 2025-2026
 (Del 27 de julio al 31 de diciembre de 2025)



Fuente: Área de Redacción del Acta.

Elaboración: Área de Estadística Parlamentaria.





SESIONES

SESIONES Y HORAS DE LA COMISIÓN PERMANENTE

ÁREA DE ESTADÍSTICA PARLAMENTARIA

RESUMEN

SESIONES Y HORAS DE LA COMISIÓN PERMANENTE

Período Anual de Sesiones 2025-2026
(Del 27 de julio al 31 de diciembre de 2025)

Nº	Mes	Cantidad de Sesiones	Horas Sesionadas
1	Julio	0	00:00:00
2	Agosto	2	01:02:00
3	Setiembre	3	06:13:00
4	Octubre	0	00:00:00
5	Noviembre	3	07:37:00
6	Diciembre	3	07:16:00
Total		11	22:08:00

Fuente : Área de Redacción del Acta.

Elaboración: Área de Estadística Parlamentaria.

SESIONES Y HORAS DE LA COMISIÓN PERMANENTE

Período Anual de Sesiones 2025-2026
(Del 27 de julio al 31 de diciembre de 2025)

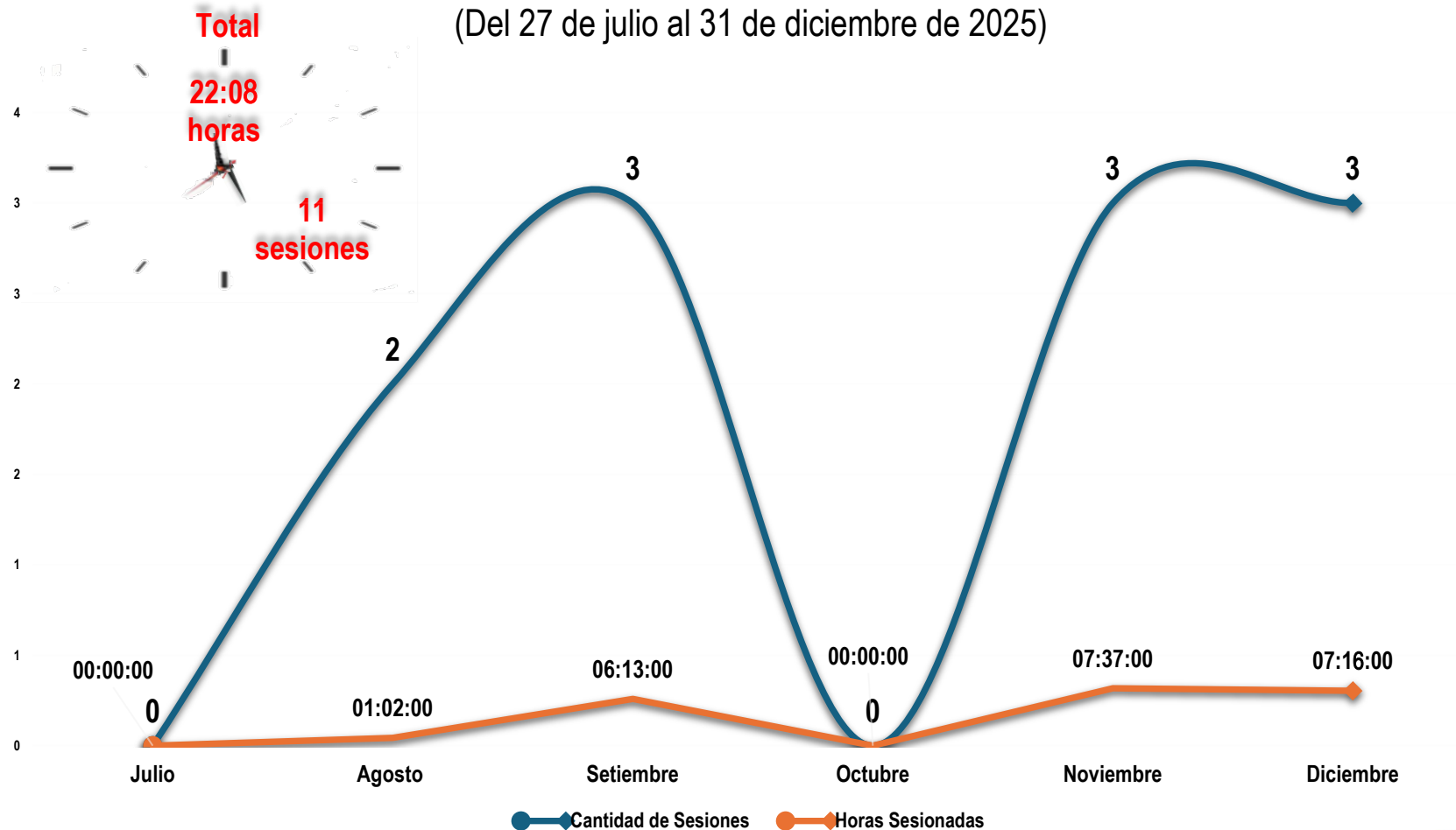
Fecha de Sesión	Tipo de Sesión	N° de Acta	Cantidad de Sesiones	Horas de Sesión
Sin movimiento			0	00:00:00
Julio			0	00:00:00
15/08/2025	Instalación	1. ^a	1	00:14:00
20/08/2025	Ordinaria	2. ^a	1	00:48:00
Agosto			2	01:02:00
3/09/2025	Ordinaria	3. ^a	1	01:23:00
11/09/2025	Ordinaria	4. ^a	1	02:16:00
29/09/2025	Ordinaria	5. ^a	1	02:34:00
Setiembre			3	06:13:00
Octubre			0	00:00:00
20/11/2025	Ordinaria	6. ^a	1	02:13:00
25/11/2025	Ordinaria	7. ^a	1	04:18:00
27/11/2025	Ordinaria	8. ^a	1	01:06:00
Noviembre			3	07:37:00
5/12/2025	Ordinaria	9. ^a	1	00:14:00
17/12/2026	Ordinaria	10. ^a	1	05:04:00
29/12/2027	Ordinaria	11. ^a	1	01:59:00
Diciembre			3	07:16:00
Total			11	22:08:00

Fuente : Área de Redacción del Acta.

Elaboración: Área de Estadística Parlamentaria.

SESIONES Y HORAS DE LA COMISIÓN PERMANENTE

Período Anual de Sesiones 2025-2026
 (Del 27 de julio al 31 de diciembre de 2025)



Fuente : Área de Redacción del Acta.

Elaboración: Área de Estadística Parlamentaria.





SESIONES

SESIONES Y HORAS DEL CONSEJO DIRECTIVO

ÁREA DE ESTADÍSTICA PARLAMENTARIA

RESUMEN

SESIONES Y HORAS DEL CONSEJO DIRECTIVO

Período Anual de Sesiones 2025-2026
(Del 27 de julio al 31 de diciembre de 2025)

Nº	Mes	Cantidad de Acuerdos	Cantidad de Sesiones	Horas Sesionadas
1	Julio	0	0	0:00:00
2	Agosto	34	3	0:53:00
3	Setiembre	44	1	0:18:00
4	Octubre	0	0	0:00:00
5	Noviembre	5	2	1:10:00
6	Diciembre	0	0	0:00:00
Total		83	6	2:21:00

Fuente : Área de Redacción del Acta.

Elaboración: Área de Estadística Parlamentaria.

SESIONES Y HORAS DEL CONSEJO DIRECTIVO

Período Anual de Sesiones 2025-2026
(Del 27 de julio al 31 de diciembre de 2025)

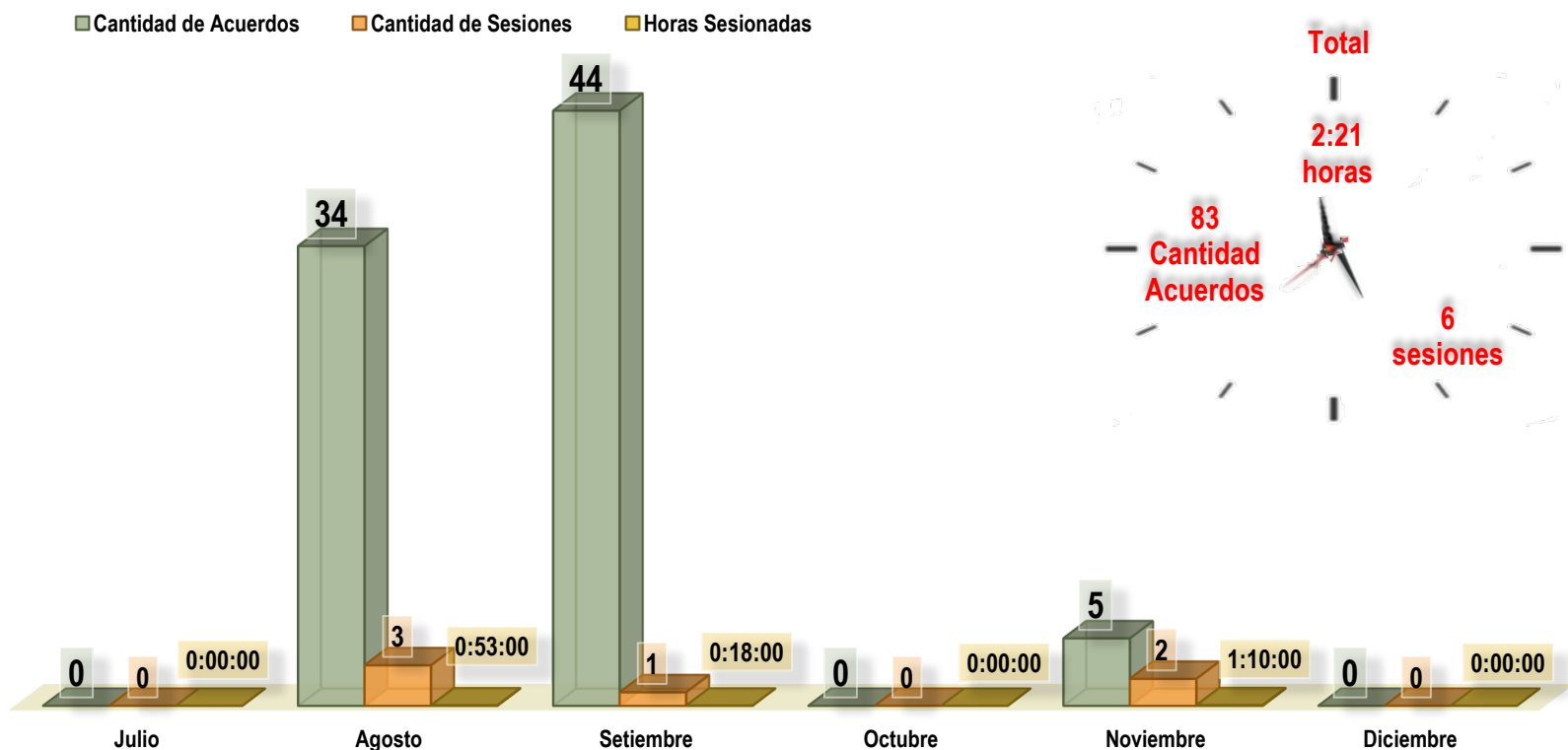
Fecha de Sesión	Tipo de Sesión	Nº de Acta	Cantidad de Acuerdos	Cantidad de Sesiones	Horas de Sesiones
Sin movimiento				0	00:00:00
Julio				0	00:00:00
1/08/2025	Ordinaria	1. ^a	01-02-03-04/2025-2026/CONSEJO/CR	1	00:18:00
7/08/2025	Ordinaria	2. ^a	05-06-07-08/2025-2026/CONSEJO/CR	1	00:18:00
19/08/2025	Ordinaria	3. ^a	09-10-11-12-13-14-15-16-17-18-19-20-21-22-23-24-25-26-27-28-29-30-31-32-33-34/2025-2026/CONSEJO/CR	1	00:17:00
Agosto			34	3	00:53:00
8/09/2025	Ordinaria	4. ^a	35-36-37-38-39-40-41-42-43-44-45-46-47-48-49-50-51-52-53-54-55-56-57-58-59-60-61-62-63-64-65-66-67-68-69-70-71-72-73-74-75-76-77-78/2025-2026/CONSEJO/CR	1	00:18:00
Setiembre			44	1	00:18:00
Octubre			0	0	00:00:00
7/11/2025	Ordinaria	5. ^a	79-80-81-82-83/2025-2026/CONSEJO/CR	1	00:39:00
27/11/2025	Ordinaria	6. ^a		1	00:31:00
Noviembre			5	2	01:10:00
			0	0	00:00:00
Diciembre			0	0	00:00:00
Total			83	6	02:21:00

Fuente : Area de Redacción del Acta.

Elaboración: Área de Estadística Parlamentaria.

SESIONES Y HORAS DEL CONSEJO DIRECTIVO

Período Anual de Sesiones 2025-2026
(Del 27 de julio al 31 de diciembre de 2025)



Fuente : Área de Redacción del Acta.

Elaboración: Área de Estadística Parlamentaria.





SESIONES

SESIONES Y HORAS DE LA JUNTA DE PORTAVOCES

ÁREA DE ESTADÍSTICA PARLAMENTARIA

RESUMEN

SESIONES Y HORAS DE LA JUNTA DE PORTAVOCES

Período Anual de Sesiones 2025-2026
(Del 27 de julio al 31 de diciembre de 2025)

N°	Mes	Cantidad de Sesiones	Horas Sesionadas
1	Julio	0	0:00:00
2	Agosto	5	5:44:00
3	Setiembre	3	2:17:00
4	Octubre	1	0:38:00
5	Noviembre	3	2:28:00
6	Diciembre	1	0:58:00
Total		13	12:05:00

Fuente : Área de Redacción del Acta.

Elaboración: Área de Estadística Parlamentaria.

SESIONES Y HORAS DE LA JUNTA DE PORTAVOCES

Período Anual de Sesiones 2025-2026
(Del 27 de julio al 31 de diciembre de 2025)

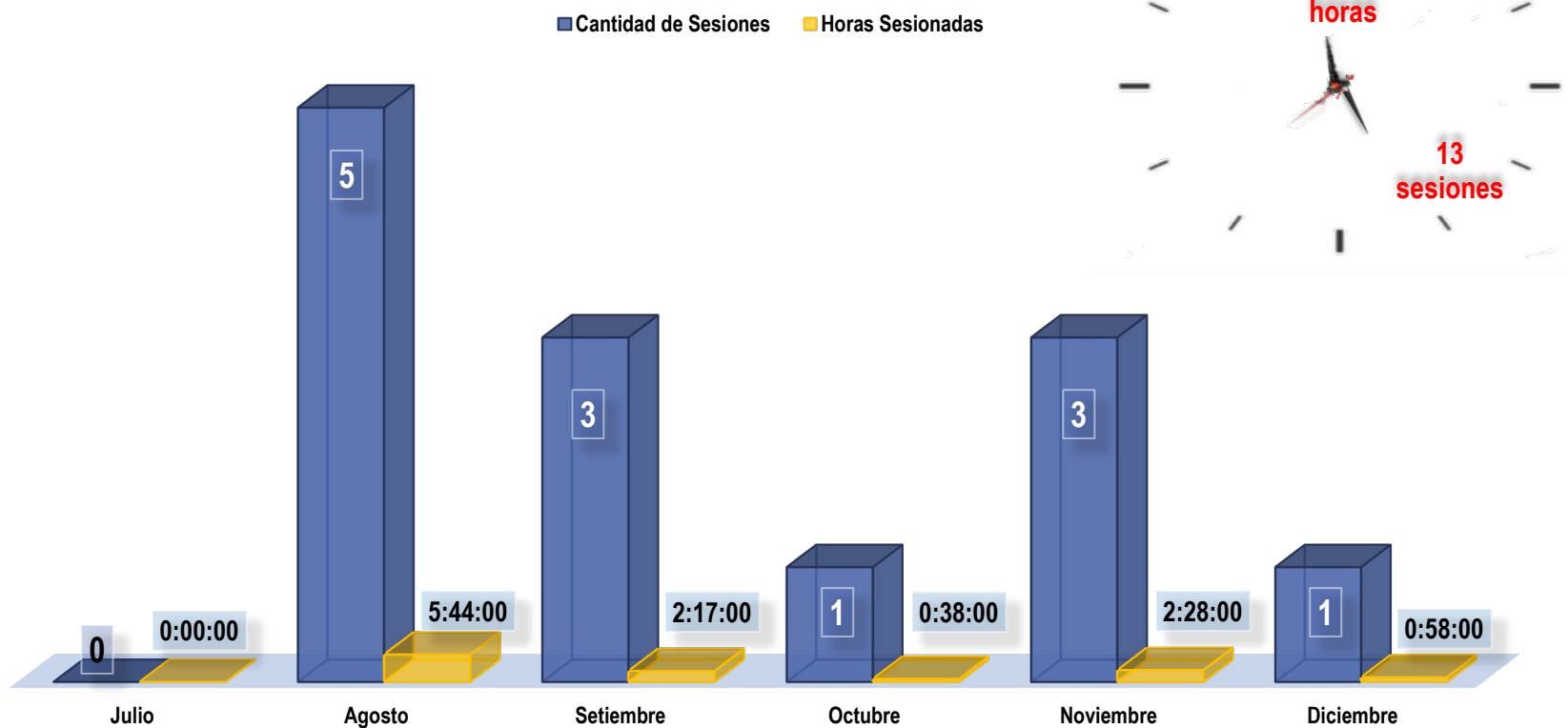
Fecha de Sesión	Tipo de Sesión	N° de Acta	Cantidad de Acuerdo	Cantidad de Sesiones	Horas de Sesionadas
Sin movimiento				0	0:00:00
Julio				0	0:00:00
1/08/2025	Ordinaria	1. ^a	01-02-03-04-05-2025-2026-JUNTA-CR	1	0:52:00
7/08/2025	Ordinaria	2. ^a	06-07-08-09-10-2025-2026-JUNTA-CR	1	1:32:00
13/08/2025	Ordinaria	3. ^a	11-12-13-14-15-16-17-18-19-20-2025-2026-JUNTA-CR	1	1:33:00
18/08/2025	Ordinaria	4. ^a	21-22-23-24-25-26-27-28-29-2025-2026-JUNTA-CR	1	1:33:00
19/08/2025	Ordinaria	5. ^a	30-31-2025-2026-JUNTA-CR	1	0:14:00
Agosto			31	5	5:44:00
8/09/2025	Ordinaria	6. ^a	32-33-34-2025-2026-JUNTA-CR	1	0:29:00
11/09/2025	Ordinaria	7. ^a	NO HAY ACUERDOS	1	0:27:00
29/09/2025	Ordinaria	8. ^a	35-36-37-38-39-40-41-42-43-44-45-46-47-48-2025-2026-JUNTA-CR	1	1:21:00
Setiembre			17	3	2:17:00
9/10/2025	Ordinaria	9. ^a	49-50-2025-2026-JUNTA-CR	1	0:38:00
Octubre			2	1	0:38:00
4/11/2025	Ordinaria	10. ^a	51-52-53-54-55-56-57-58-59-60-61-2025-2026-JUNTA-CR	1	0:57:00
6/11/2025	Ordinaria	11. ^a	62-2025-2026-JUNTA-CR	1	0:30:00
17/11/2025	Ordinaria	12. ^a	63-64-65-66-67-68-2025-2026-JUNTA-CR	1	1:01:00
Noviembre			18	3	2:28:00
1/12/2025	Ordinaria	13. ^a		1	0:58:00
Diciembre			0	1	0:58:00
Total			68	13	12:05:00

Fuente: Área de Redacción de Actas.

Elaboración: Área de Estadística Parlamentaria.

SESIONES Y HORAS DE LA JUNTA DE PORTAVOCES

Período Anual de Sesiones 2025-2026
(Del 27 de julio al 31 de diciembre de 2025)



Fuente : Área de Redacción del Acta.

Elaboración: Área de Estadística Parlamentaria.





SESIONES

SESIONES Y HORAS DE LA MESA DIRECTIVA

ÁREA DE ESTADÍSTICA PARLAMENTARIA

RESUMEN

SESIONES Y HORAS DE LA MESA DIRECTIVA

Período Anual de Sesiones 2025-2026

(Del 27 de julio al 31 de diciembre de 2025)

Nº	Mes	Cantidad de Sesiones	Horas Sesionadas
1	Julio	1	0:20:00
2	Agosto	5	2:12:00
3	Setiembre	6	3:22:00
4	Octubre	3	0:40:00
5	Noviembre	6	2:55:00
6	Diciembre	0	0:00:00
Total		21	9:29:00

Fuente : Área de Redacción del Acta.

Elaboración: Área de Estadística Parlamentaria.

SESIONES Y HORAS DE LA MESA DIRECTIVA

Período Anual de Sesiones 2025-2026
(Del 27 de julio al 31 de diciembre de 2025)

Fecha de Sesión	Tipo de Sesión	N° de Acta	Cantidad de Acuerdos	Cantidad de Sesiones	Horas de Sesiones
27/07/2025	Ordinaria	1. ^a	001-002-2025-2026/MESA/CR	1	0:20:00
Julio			2	1	0:20:00
1/08/2025	Ordinaria	2. ^a	003-004-005-006-007-008-009 2025-2026-MESA/CR	1	1:10:00
5/08/2025	Ordinaria	3. ^a	010-011-012-013-2025-2026- MESA/CR	1	0:20:00
14/08/2025	Ordinaria	4. ^a	014-2025-2026-MESA/CR	1	0:10:00
18/08/2025	Ordinaria	5. ^a	015-016-017-018-019-020- 2025-2026-MESA/CR	1	0:22:00
22/08/2025	Ordinaria	6. ^a	021-2025-2026-MESA/CR	1	0:10:00
Agosto			19	5	2:12:00
4/09/2025	Ordinaria	7. ^a	022-023-2025-2026-MESA/CR	1	0:10:00
12/09/2025	Ordinaria	8. ^a	024-025-026-027-028-029-030 2025-2026-MESA/CR	1	0:57:00
18/09/2025	Ordinaria	9. ^a	031-032-2025-2026-MESA/CR	1	0:10:00
22/09/2025	Ordinaria	10. ^a	033-034-035-036-2025-2026- MESA/CR	1	0:15:00
23/09/2025	Ordinaria	11. ^a	037-038-039-040-2025-2026- MESA/CR	1	0:15:00
30/09/2025	Ordinaria	12. ^a	041-042-043-044-045-046-047- 048-049-2025-2026-MESA/CR	1	1:35:00
Setiembre			28	6	3:22:00

SESIONES Y HORAS DE LA MESA DIRECTIVA

Período Anual de Sesiones 2025-2026
(Del 27 de julio al 31 de diciembre de 2025)

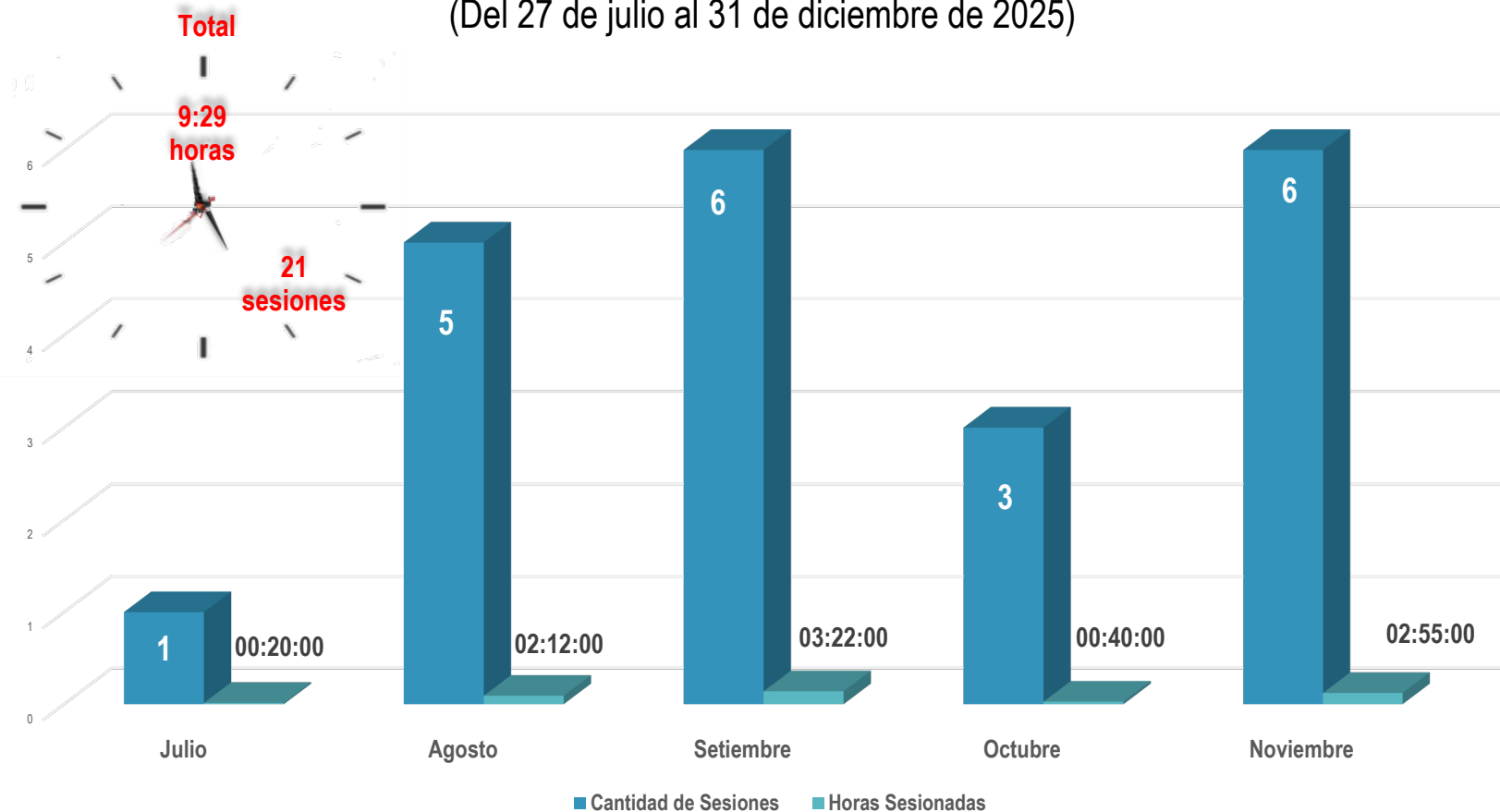
Fecha de Sesión	Tipo de Sesión	N° de Acta	Cantidad de Acuerdos	Cantidad de Sesiones	Horas de Sesiones
7/10/2025	Ordinaria	13. ^a	050-2025-2026-MESA/CR	1	0:15:00
20/10/2025	Ordinaria	14. ^a	051-052-053-2025-2026-MESA/CR	1	0:15:00
23/10/2025	Ordinaria	15. ^a	054-055-2025-2026-MESA/CR	1	0:10:00
Octubre			6	3	0:40:00
3/11/2025	Ordinaria	16. ^a	056-057-058-059-060-061-062-063-2025-2026-MESA/CR	1	1:40:00
6/11/2025	Ordinaria	17. ^a	064-065-066-067-2025-2026-MESA/CR	1	0:20:00
7/11/2025	Ordinaria	18. ^a	068-2025-2026-MESA/CR	1	0:25:00
7/11/2025	Ordinaria	19. ^a	069-2025-2026-MESA/CR	1	0:10:00
11/11/2025	Ordinaria	20. ^a	070-2025-2026-MESA/CR	1	0:05:00
18/11/2025	Ordinaria	21. ^a	071-072-2025-2026-MESA/CR	1	0:15:00
Noviembre			17	6	2:55:00
				0	0:00:00
Diciembre			0	0	0:00:00
Total			72	21	9:29:00

Fuente : Área de Redacción del Acta.

Elaboración: Área de Estadística Parlamentaria.

SESIONES Y HORAS DE LA MESA DIRECTIVA

Período Anual de Sesiones 2025-2026
(Del 27 de julio al 31 de diciembre de 2025)



Fuente : Área de Redacción del Acta.

Elaboración: Área de Estadística Parlamentaria.

