



## **FUNCIONAMIENTO DEL CONGRESO**

# **CONGRESO EN CIFRAS**

Período Anual de Sesiones 2025-2026

**DIP** Departamento de  
Investigación  
Parlamentaria

ÁREA DE ESTADÍSTICA  
PARLAMENTARIA

Al 15 de diciembre de 2025

# 1) Funcionamiento del Congreso

## Índice

### I. Instrumentos Procesales Parlamentarios



#### 1.1 Propositiones Legislativas

#### 1.2 Mociones de Orden del Día

#### 1.3 Pedidos de Información

### II. Sesiones y Horas de los Órganos Parlamentarios




- a) Sesiones y Horas del Pleno del Congreso
- b) Sesiones y Horas de la Comisión Permanente
- c) Sesiones y Horas del Consejo Directivo
- d) Sesiones y Horas de la Junta de Portavoces
- e) Sesiones y Horas de la Mesa Directiva



## **FUNCIONAMIENTO DEL CONGRESO**

# **INSTRUMENTOS PROCESALES PARLAMENTARIOS**

### **ÁREA DE ESTADÍSTICA PARLAMENTARIA**



(Destinados a promover el desarrollo de los  
procedimientos parlamentarios)  
arts. del 66 al 69 del Reglamento del Congreso de  
la República.



## **INSTRUMENTOS PROCESALES PARLAMENTARIOS**

# **PROPOSICIONES LEGISLATIVAS**

**ÁREA DE ESTADÍSTICA PARLAMENTARIA**

- a) Presentadas y aprobadas por Grupo Parlamentario
- b) Presentadas y aprobadas por Proponente

**ESTADO PROCESAL DE LAS PROPOSICIONES LEGISLATIVAS PRESENTADAS Y APROBADAS POR GRUPO PARLAMENTARIO**

Período Anual de Sesiones 2025-2026

(Del 27 de julio al 15 de diciembre de 2025)

Grupo Parlamentario	Cantidad de Iniciativas Presentadas	Cantidad de Iniciativas Aprobadas por el Pleno o la Comisión Permanente	Reconsideración a la votación de Reforma Constitucional	Cantidad de Iniciativas Aprobadas de Reforma Constitucional	Cantidad de Iniciativas Aprobadas en 1ra. votación por el Pleno o la Comisión Permanente	Reconsideración a la votación	Cantidad de Iniciativas No Aprobadas (Archivo) por el Pleno o la Comisión Permanente	Cantidad de Iniciativas Aprobadas en 1ra. votación la Reforma Constitucional	Cuestión Previa Aprobada para que Retorne a Comisión	Total de Iniciativas Tramitadas	% Iniciativas Presentadas	% Iniciativas Aprobadas	% Iniciativas No Aprobados
Fuerza Popular	63	50	---	1	2	1	---	---	1	55	4.08%	3.23%	0.00%
Alianza para el Progreso	116	67	---	---	6	1	---	---	---	74	7.50%	4.33%	0.00%
Podemos Perú	211	58	---	---	4	2	---	---	---	64	13.65%	3.75%	0.00%
Juntos por el Perú - Voces del Pueblo - Bloque Magisterial	219	1	---	---	1	---	---	---	---	2	14.17%	0.06%	0.00%
Perú Libre	314	148	---	---	12	5	---	---	1	166	20.31%	9.57%	0.00%
Renovación Popular	56	23	---	---	---	---	---	---	2	25	3.62%	1.49%	0.00%
Somos Perú	132	33	---	---	1	---	---	---	1	35	8.54%	2.13%	0.00%
Acción Popular	88	48	---	---	2	2	1	---	1	54	5.69%	3.10%	0.06%
Avanza País - Partido de Integración Social	31	25	---	1	4	---	---	---	---	30	2.01%	1.62%	0.00%
Bancada Socialista	95	14	---	---	1	---	---	---	---	15	6.14%	0.91%	0.00%
Honor y Democracia	19	4	---	---	---	---	---	---	---	4	1.23%	0.26%	0.00%
Bloque Democrático Popular	144	22	---	---	2	---	---	---	1	25	9.31%	1.42%	0.00%
No Agrupados	44	51	---	---	8	---	---	---	1	60	2.85%	3.30%	0.00%
Multipartidario	3	4	---	---	---	---	---	---	---	4	0.19%	0.26%	0.00%
Bloque Magisterial de Concertación Nacional	---	66	---	---	9	4	---	---	3	82	0.00%	4.27%	0.00%
Cambio Democrático - Juntos por el Perú	---	21	---	---	2	---	---	---	---	23	0.00%	1.36%	0.00%
Juntos por el Perú - Voces del Pueblo	---	14	---	---	2	---	---	---	---	16	0.00%	0.91%	0.00%
Perú Bicentenario	---	18	---	---	3	1	---	---	2	24	0.00%	1.16%	0.00%
Perú Democrático	---	3	---	---	---	---	---	---	---	3	0.00%	0.19%	0.00%
Integración y Desarrollo	---	1	---	---	---	---	---	---	---	1	0.00%	0.06%	0.00%
Juntos por el Perú	---	2	---	---	---	---	---	---	---	2	0.00%	0.13%	0.00%
Somos Perú – Partido Morado	---	1	---	---	---	1	---	---	---	2	0.00%	0.06%	0.00%
Unidad y Dialogo Parlamentario	---	10	---	---	---	2	---	---	---	12	0.00%	0.65%	0.00%
Comisión Especial (no es grupo parlamentario)	4	2	---	---	---	2	---	---	---	4	0.26%	0.13%	0.00%
No es grupo parlamentario	7	3	---	---	---	4	---	---	---	7	0.45%	0.19%	0.00%
Congreso actualizados 2016-2021	---	7	---	1	---	---	---	---	---	8	0.00%	0.45%	0.00%
<b>Total</b>	<b>1,546</b>	<b>696</b>	<b>---</b>	<b>3</b>	<b>59</b>	<b>25</b>	<b>1</b>	<b>---</b>	<b>13</b>	<b>797</b>	<b>100%</b>	<b>---</b>	<b>---</b>

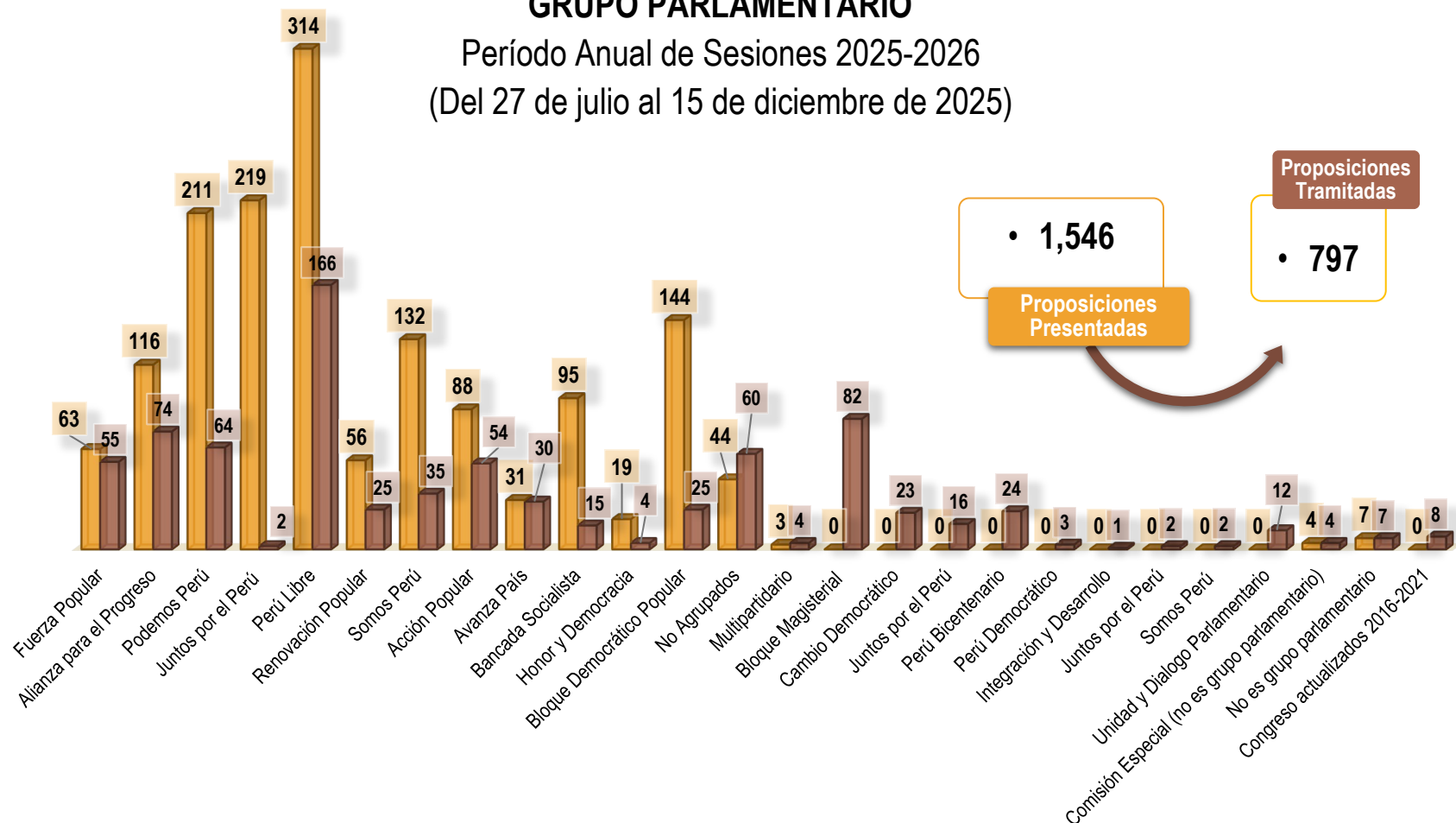
Fuente: Sistema de Proyectos de Ley del Área de Trámite Documentario

Elaboración: Área de Estadística Parlamentaria

Nota: los proyectos de ley aprobados son ingresados en el presente Período Anual de Sesiones como de Períodos Parlamentarios Anteriores

## ESTADO PROCESAL DE LAS PROPOSICIONES LEGISLATIVAS PRESENTADAS Y APROBADAS POR GRUPO PARLAMENTARIO

Período Anual de Sesiones 2025-2026  
 (Del 27 de julio al 15 de diciembre de 2025)



Fuente: Sistema de Proyectos de Ley del Área de Trámite Documentario

Elaboración: Área de Estadística Parlamentaria



**ESTADO PROCESAL DE LAS PROPOSICIONES LEGISLATIVAS PRESENTADAS Y APROBADAS POR PROPONENTE**

Período Anual de Sesiones 2025-2026

(Del 27 de julio al 15 de diciembre de 2025)

Proponente	Cantidad de Iniciativas Presentadas	Cantidad de Iniciativas Aprobadas por el Pleno o la Comisión Permanente	Reconsideración a la Votación de Reforma Constitucional	Cantidad de Iniciativas Aprobadas de Reforma Constitucional	Cantidad de Iniciativas Aprobadas en 1ra. votación por el Pleno o la Comisión Permanente	Reconsideración a la votación	Cantidad de Iniciativas No Aprobadas (Archivo) por el Pleno o la Comisión Permanente	Cantidad de Iniciativas Aprobadas en 1ra. votación la Reforma Constitucional	Cuestión Previa Aprobada para que Retorne a Comisión	Total de Iniciativas Tramitadas	% Iniciativas Presentadas	% Iniciativas Aprobadas	% Iniciativas No Aprobados
Congreso de la República	1,546	696	---	3	59	25	1	---	13	797	96.38%	43.39%	0.06%
Poder Ejecutivo	31	16	---	---	2	---	---	---	---	18	1.93%	1.00%	0.00%
Poder Judicial	4	4	---	---	---	---	---	---	---	4	0.25%	0.25%	0.00%
Ministerio Público	3	2	---	---	---	---	---	---	---	2	0.19%	0.12%	0.00%
Tribunal Constitucional	---	---	---	---	---	---	---	---	---	---	0.00%	0.00%	0.00%
Contraloría General de la República	1	---	---	---	---	---	---	---	---	---	0.06%	0.00%	0.00%
Defensoría del Pueblo	1	---	---	---	---	---	---	---	---	---	0.06%	0.00%	0.00%
Jurado Nacional de Elecciones	---	---	---	---	---	---	---	---	---	---	0.00%	0.00%	0.00%
Junta Nacional de Justicia	1	---	---	---	---	---	---	---	---	---	0.06%	0.00%	0.00%
Gobiernos Regionales	1	---	---	---	---	---	---	---	---	---	0.06%	0.00%	0.00%
Gobiernos Locales	9	6	---	---	---	---	---	---	---	6	0.56%	0.37%	0.00%
Colegios Profesionales	6	---	---	---	---	---	---	---	---	---	0.37%	0.00%	0.00%
Superintendencia de Banca y Seguros	1	---	---	---	---	---	---	---	---	---	0.06%	0.00%	0.00%
Iniciativas Ciudadanas	---	---	---	---	---	---	---	---	---	---	0.00%	0.00%	0.00%
<b>Total</b>	<b>1,604</b>	<b>724</b>	<b>---</b>	<b>3</b>	<b>61</b>	<b>25</b>	<b>1</b>	<b>---</b>	<b>13</b>	<b>827</b>	<b>100%</b>	<b>---</b>	<b>---</b>

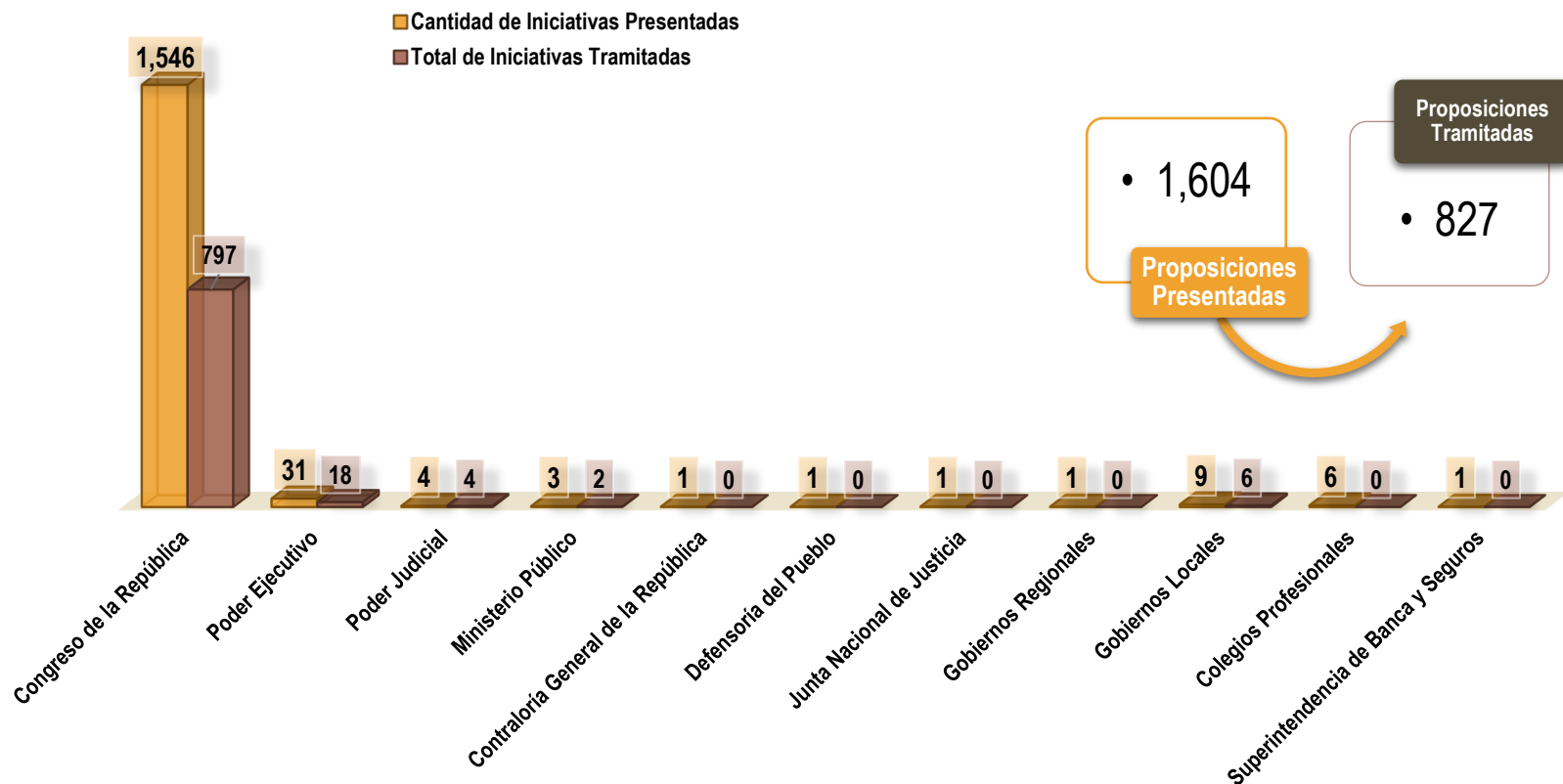
Fuente: Sistema de Proyectos de Ley del Área de Trámite Documentario.

Elaboración: Área de Estadística Parlamentaria.

Nota: los proyectos de ley aprobados son ingresados en el presente Período Anual de Sesiones como de Periodos Parlamentarios Anteriores.

## ESTADO PROCESAL DE LAS PROPOSICIONES LEGISLATIVAS PRESENTADAS Y APROBADAS POR PROPONENTE

Período Anual de Sesiones 2025-2026  
 (Del 27 de julio al 15 de diciembre de 2025)



Fuente: Sistema de Proyectos de Ley del Área de Trámite Documentario

Elaboración: Área de Estadística Parlamentaria.





## **INSTRUMENTOS PROCESALES PARLAMENTARIOS**

# **MOCIONES DE ORDEN DEL DÍA**

**ÁREA DE ESTADÍSTICA PARLAMENTARIA**

- a) Presentadas y tramitadas por Grupo Parlamentario**
- b) Clasificadas por tipo de Moción**



## ÁREA DE ESTADÍSTICA PARLAMENTARIA

"Decenio de la Igualdad de Oportunidades para mujeres y hombres"  
"Año de la recuperación y consolidación de la economía peruana"

### MOCIONES DE ORDEN DEL DÍA PRESENTADAS Y TRAMITADAS POR GRUPO PARLAMENTARIO

Período Anual de Sesiones 2025-2026

(Del 27 de julio al 15 de diciembre de 2025)

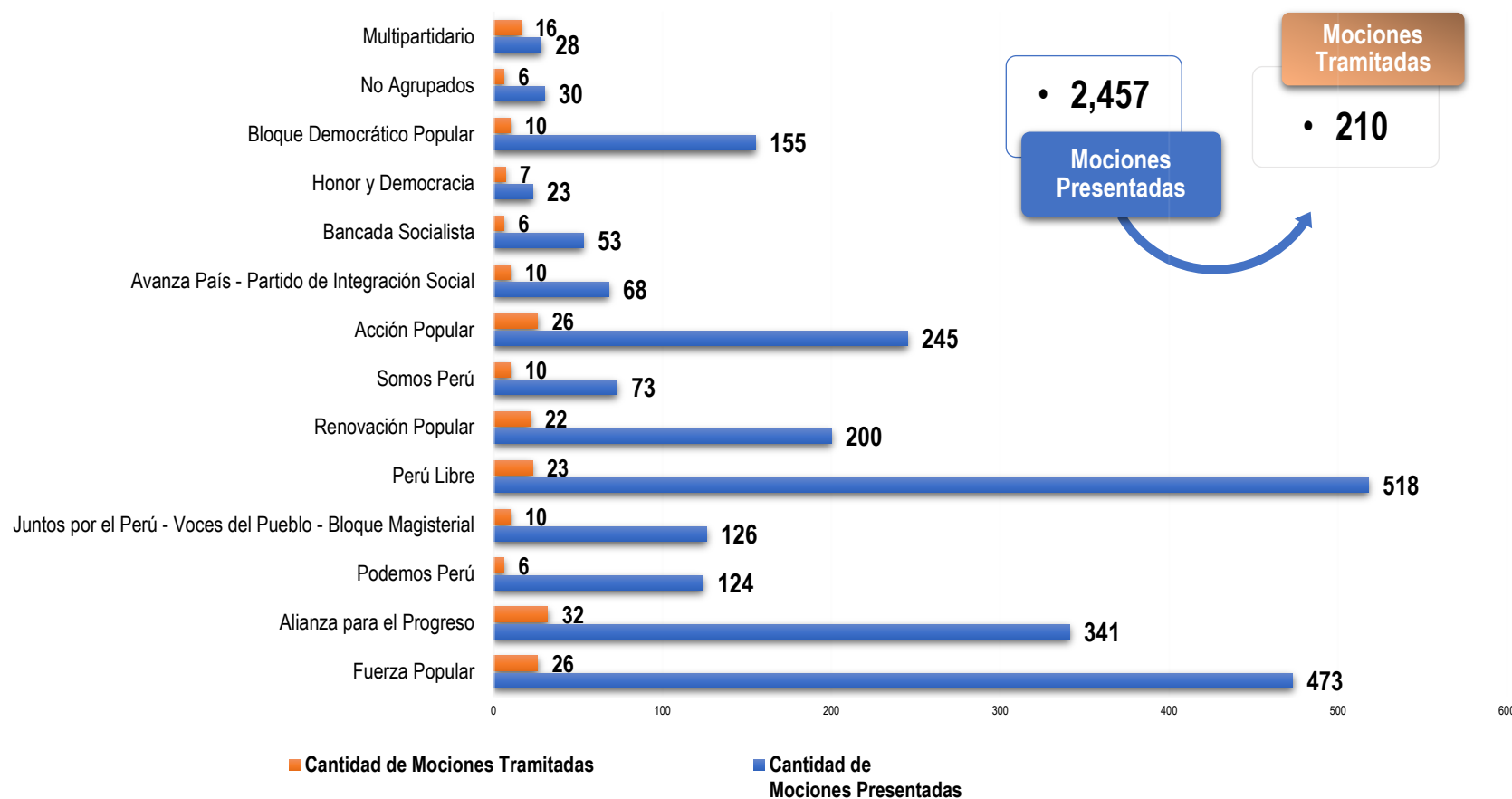
Grupo Parlamentario	Cantidad de Mociones Presentadas	Mociones para ser vistas por el Consejo Directivo	Cantidad de Mociones Tramitadas	% Mociones Presentadas	% Vistas por el Consejo Directivo	% Mociones Tramitadas
Fuerza Popular	473	447	26	19.25%	18.19%	1.06%
Alianza para el Progreso	341	309	32	13.88%	12.58%	1.30%
Podemos Perú	124	118	6	5.05%	4.80%	0.24%
Juntos por el Perú - Voces del Pueblo - Bloque Magisterial	126	116	10	5.13%	4.72%	0.41%
Perú Libre	518	495	23	21.08%	20.15%	0.94%
Renovación Popular	200	178	22	8.14%	7.24%	0.90%
Somos Perú	73	63	10	2.97%	2.56%	0.41%
Acción Popular	245	219	26	9.97%	8.91%	1.06%
Avanza País - Partido de Integración Social	68	58	10	2.77%	2.36%	0.41%
Bancada Socialista	53	47	6	2.16%	1.91%	0.24%
Honor y Democracia	23	16	7	0.94%	0.65%	0.28%
Bloque Democrático Popular	155	145	10	6.31%	5.90%	0.41%
No Agrupados	30	24	6	1.22%	0.98%	0.24%
Multipartidario	28	12	16	1.14%	0.49%	0.65%
<b>Total</b>	<b>2,457</b>	<b>2,247</b>	<b>210</b>	<b>100%</b>	<b>91.45%</b>	<b>8.55%</b>

Fuente: Sistema de Mociones de Orden del Día del Área de Trámite Documentario.

Elaboración: Área de Estadística Parlamentaria.

## MOCIONES DE ORDEN DEL DÍA PRESENTADAS Y TRAMITADAS POR GRUPO

Período Anual de Sesiones 2025-2026  
(Del 27 de julio al 15 de diciembre de 2025)



Fuente: Sistema de Mociones de Orden del Día del Área de Trámite Documentario.

Elaboración: Área de Estadística Parlamentaria.





## ÁREA DE ESTADÍSTICA PARLAMENTARIA

"Decenio de la Igualdad de Oportunidades para mujeres y hombres"  
"Año de la recuperación y consolidación de la economía peruana"

### CLASIFICADAS POR TIPO DE MOCIÓN

Período Anual de Sesiones 2025-2026

(Del 27 de julio al 15 de diciembre de 2025)

Clasificación	Cantidad de Mociones presentadas	Mociones para ser vistas por el Consejo Directivo	Cantidad de Mociones tramitadas	% Mociones Presentadas	% Vistas por el Consejo Directivo	% Mociones Tramitadas
Censura de los miembros del Consejo de Ministros	2	---	2	0.08%	0.00%	0.08%
Censura de los miembros de la Mesa Directiva del Congreso	3	---	3	0.12%	0.00%	0.12%
Comisiones Especiales	8	3	5	0.33%	0.12%	0.20%
Comisiones de Investigación	5	3	2	0.20%	0.12%	0.08%
Exhortación	---	---	---	0.00%	0.00%	0.00%
De Felicitación	---	---	---	0.00%	0.00%	0.00%
De Interés Nacional	14	4	10	0.57%	0.16%	0.41%
Interpelación	2	---	2	0.08%	0.00%	0.08%
Invitación a Ministros para Informar	7	2	5	0.28%	0.08%	0.20%
Otorgar Facultades de Investigación	4	3	1	0.16%	0.12%	0.04%
Otras	9	6	3	0.37%	0.24%	0.12%
De Pesar	---	---	---	0.00%	0.00%	0.00%
Saludo y Homenaje	2,398	2226	172	97.60%	90.60%	7.00%
Vacancia	5	---	5	0.20%	0.00%	0.20%
<b>Total</b>	<b>2,457</b>	<b>2,247</b>	<b>210</b>	<b>100%</b>	<b>91.45%</b>	<b>8.55%</b>

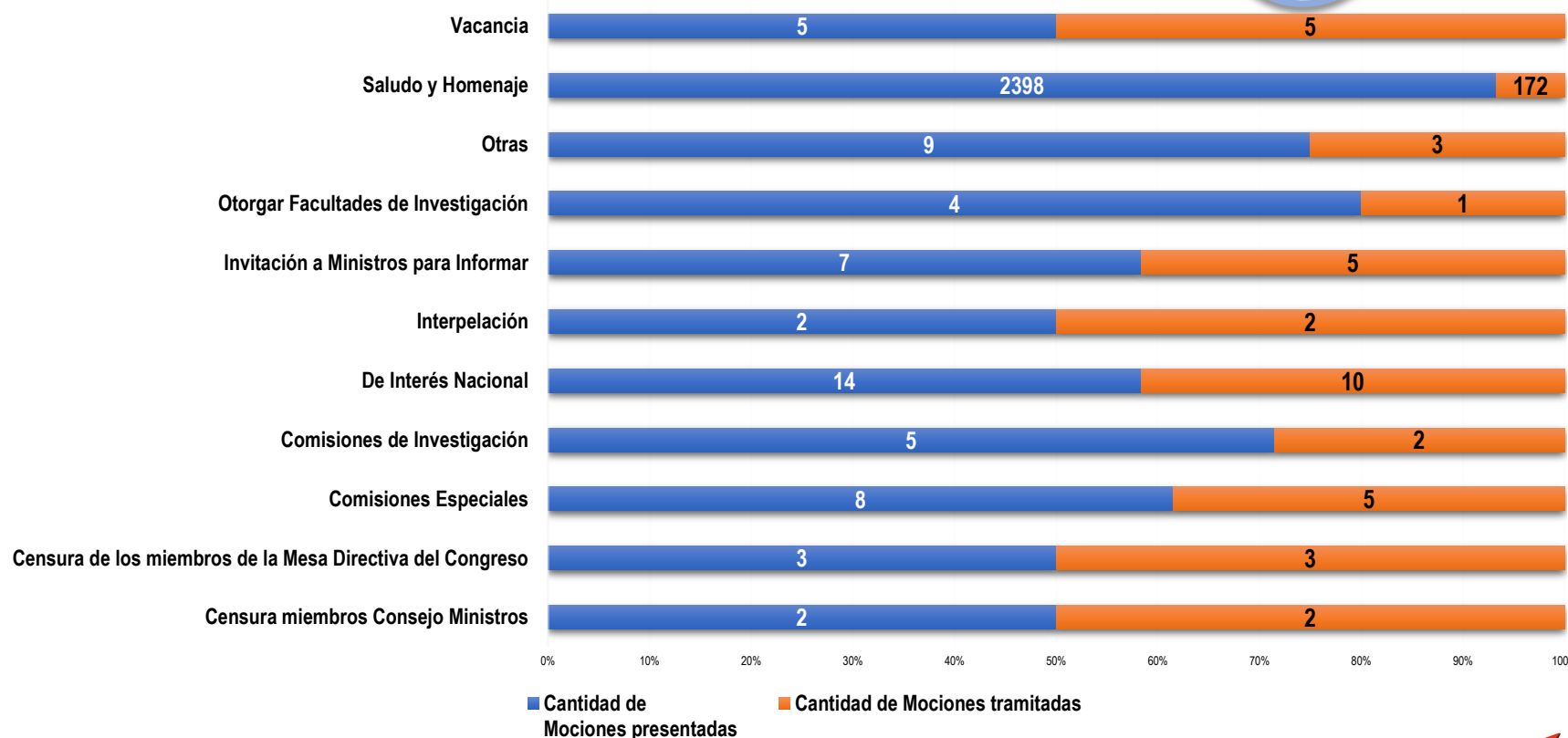
Fuente: Sistema de Mociones de Orden del Día del Área de Trámite Documentario.

Elaboración: Área de Estadística Parlamentaria.

## CLASIFICADAS POR TIPO DE MOCIÓN Período Anual de Sesiones 2025-2026 (Del 27 de julio al 15 de diciembre de 2025)

•2,457  
 Mociones Presentadas

•210  
 Mociones Tramitadas



Fuente: Sistema de Mociones de Orden del Día del Área de Trámite Documentario.

Elaboración: Área de Estadística Parlamentaria.





## **INSTRUMENTOS PROCESALES PARLAMENTARIOS**

# **PEDIDOS DE INFORMACIÓN**

**ÁREA DE ESTADÍSTICA PARLAMENTARIA**

- a) Presentados y atendidos por Grupo Parlamentario
- b) Clasificados por Sector Público



ÁREA DE ESTADÍSTICA PARLAMENTARIA

"Decenio de la Igualdad de Oportunidades para mujeres y hombres"  
"Año de la recuperación y consolidación de la economía peruana"

ESTADO DE LOS PEDIDOS DE INFORMACIÓN PRESENTADOS POR GRUPOS PARLAMENTARIOS

Período Anual de Sesiones 2025-2026  
(Del 27 de julio al 15 de diciembre de 2025)

Grupo Parlamentario	Total Pedidos Ingresados	Tramitados	Reiterativos	Atendidos	% Total Pedidos Ingresados	% Tramitados	% Reiterativos	% Atendidos
Fuerza Popular	107	37	22	48	10.83%	3.74%	2.23%	4.86%
Alianza para el Progreso	40	32	1	7	4.05%	3.24%	0.10%	0.71%
Podemos Perú	167	24	51	92	16.90%	2.43%	5.16%	9.31%
Perú Libre	75	---	52	23	7.59%	0.00%	5.26%	2.33%
Renovación Popular	289	155	74	60	29.25%	15.69%	7.49%	6.07%
Somos Perú	23	---	9	14	2.33%	0.00%	0.91%	1.42%
Acción Popular	1	---	1	---	0.10%	0.00%	0.10%	0.00%
Bancada Socialista	197	172	13	12	19.94%	17.41%	1.32%	1.21%
Honor y Democracia	20	19	1	---	2.02%	1.92%	0.10%	0.00%
Bloque Democrático Popular	68	31	---	37	6.88%	3.14%	0.00%	3.74%
No Agrupados	1	1	---	---	0.10%	0.10%	0.00%	0.00%
Total	988	471	224	293	100%	47.67%	22.67%	29.66%

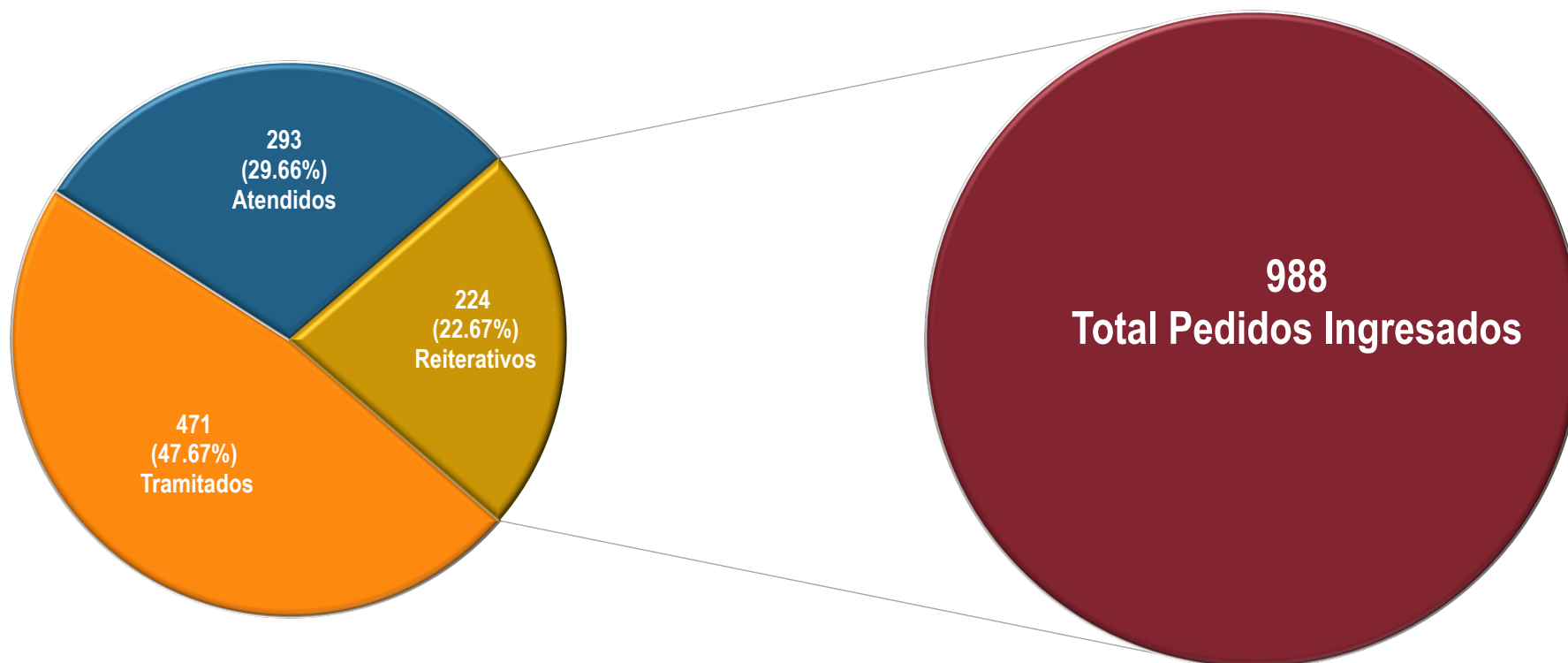
Fuente: Portal Institucional del Congreso de la República

Elaboración: Área de Estadística Parlamentaria

Pedidos	Total	Porcentaje
Tramitados	471	47.67%
Reiterativos	224	22.67%
Atendidos	293	29.66%
Total Pedidos Ingresados	988	100%

## PEDIDOS DE INFORMACIÓN PRESENTADOS POR GRUPOS PARLAMENTARIOS

Período Anual de Sesiones 2025-2026  
(Del 27 de julio al 15 de diciembre de 2025)



Fuente: Portal Institucional del Congreso de la República

Elaboración: Área de Estadística Parlamentaria





## ÁREA DE ESTADÍSTICA PARLAMENTARIA

“Decenio de la Igualdad de Oportunidades para mujeres y hombres”  
“Año de la recuperación y consolidación de la economía peruana”

# ESTADO DE LOS PEDIDOS DE INFORMACIÓN CLASIFICADOS POR SECTOR PÚBLICO

Período Anual de Sesiones 2025-2026  
(Del 27 de julio al 15 de diciembre de 2025)

Sector público	Total Pedidos Ingresados	Tramitados	Reiterativos	Atendidos	% Total Pedidos Ingresados	% Tramitados	% Reiterativos	% Atendidos
Presidencia del Consejo de Ministros - PCM	42	24	9	9	4.25%	2.43%	0.91%	0.91%
Ministerio de Desarrollo Agrario y Riego - MIDAGRI	61	34	9	18	6.17%	3.44%	0.91%	1.82%
Ministerio del Ambiente - MINAM	13	5	---	8	1.32%	0.51%	0.00%	0.81%
Ministerio de Comercio Exterior y Turismo - MINCETUR	5	2	1	2	0.51%	0.20%	0.10%	0.20%
Ministerio de Cultura - MINCUL	20	4	12	4	2.02%	0.40%	1.21%	0.40%
Ministerio de Defensa - MINDEF	21	9	3	9	2.13%	0.91%	0.30%	0.91%
Ministerio de Desarrollo e Inclusión Social - MIDIS	8	5	1	2	0.81%	0.51%	0.10%	0.20%
Ministerio de Economía y Finanzas - MEF	55	20	8	27	5.57%	2.02%	0.81%	2.73%
Ministerio de Educación - MINEDU	61	30	6	25	6.17%	3.04%	0.61%	2.53%
Ministerio de Energía y Minas - MINEM	45	24	8	13	4.55%	2.43%	0.81%	1.32%
Ministerio del Interior - MININTER	40	28	5	7	4.05%	2.83%	0.51%	0.71%



## ÁREA DE ESTADÍSTICA PARLAMENTARIA

“Decenio de la Igualdad de Oportunidades para mujeres y hombres”  
“Año de la recuperación y consolidación de la economía peruana”

# ESTADO DE LOS PEDIDOS DE INFORMACIÓN CLASIFICADOS POR SECTOR PÚBLICO

Período Anual de Sesiones 2025-2026  
(Del 27 de julio al 15 de diciembre de 2025)

Sector público	Total Pedidos Ingresados	Tramitados	Reiterativos	Atendidos	% Total Pedidos Ingresados	% Tramitados	% Reiterativos	% Atendidos
Ministerio de Justicia y Derechos Humanos - MINJUSDH	17	10	2	5	1.72%	1.01%	0.20%	0.51%
Ministerio de la Mujer y Poblaciones Vulnerables - MIMP	21	12	3	6	2.13%	1.21%	0.30%	0.61%
Ministerio de la Producción - PRODUCE	13	8	3	2	1.32%	0.81%	0.30%	0.20%
Ministerio de Relaciones Exteriores - MRE	5	---	2	3	0.51%	0.00%	0.20%	0.30%
Ministerio de Salud - MINSA	51	22	8	21	5.16%	2.23%	0.81%	2.13%
Ministerio de Trabajo y Promoción del Empleo - MTPE	31	17	5	9	3.14%	1.72%	0.51%	0.91%
Ministerio de Transporte y Comunicaciones - MTC	36	20	5	11	3.64%	2.02%	0.51%	1.11%
Ministerio de Vivienda Construcción y Saneamiento - MVCS	39	20	3	16	3.95%	2.02%	0.30%	1.62%
Poder Judicial - PJ	5	4	---	1	0.51%	0.40%	0.00%	0.10%
Contraloría General de la República - CGR	28	15	10	3	2.83%	1.52%	1.01%	0.30%
Superintendencia de Banca, Seguros y AFP - SBS	5	3	---	2	0.51%	0.30%	0.00%	0.20%



## ÁREA DE ESTADÍSTICA PARLAMENTARIA

“Decenio de la Igualdad de Oportunidades para mujeres y hombres”  
“Año de la recuperación y consolidación de la economía peruana”

# ESTADO DE LOS PEDIDOS DE INFORMACIÓN CLASIFICADOS POR SECTOR PÚBLICO

Período Anual de Sesiones 2025-2026  
(Del 27 de julio al 15 de diciembre de 2025)

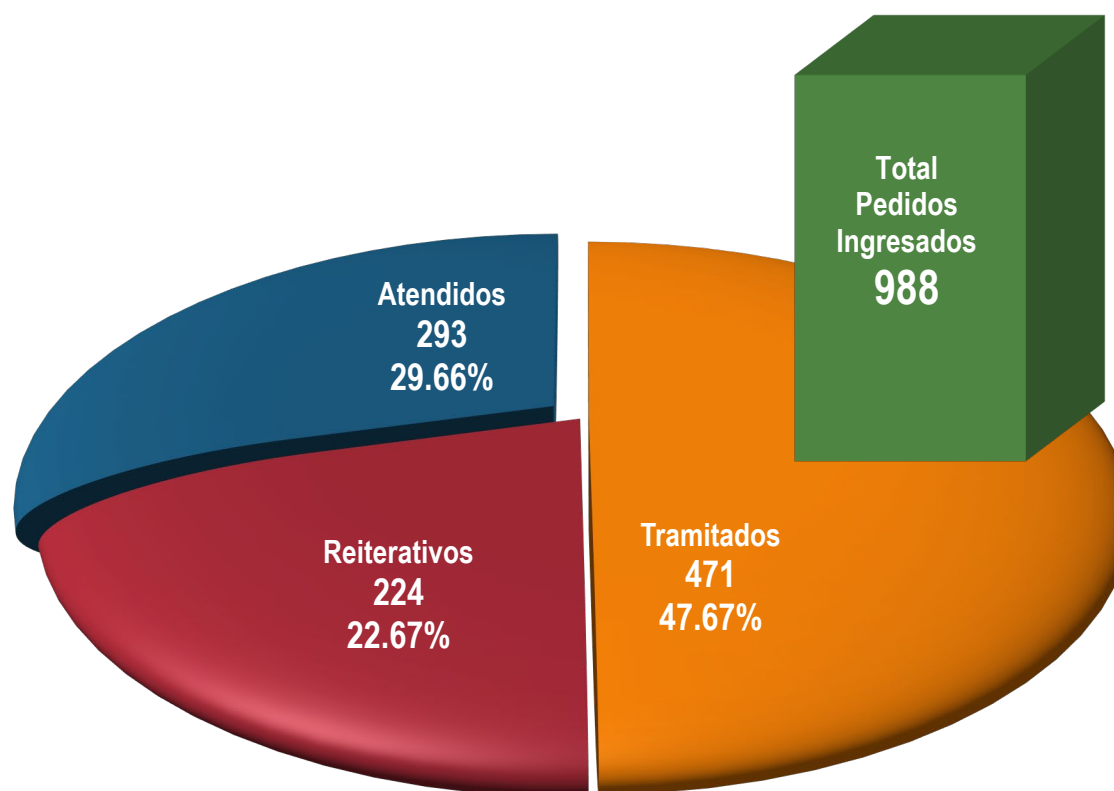
Sector público	Total Pedidos Ingresados	Tramitados	Reiterativos	Atendidos	% Total Pedidos Ingresados	% Tramitados	% Reiterativos	% Atendidos
Ministerio Público Fiscalía de la Nación - MPFN	3	---	---	3	0.30%	0.00%	0.00%	0.30%
Defensoría del Pueblo - DP	6	4	1	1	0.61%	0.40%	0.10%	0.10%
Gobierno Regional - GORE	175	77	59	39	17.71%	7.79%	5.97%	3.95%
Gobierno Locales	167	68	58	41	16.90%	6.88%	5.87%	4.15%
Universidades	12	3	3	6	1.21%	0.30%	0.30%	0.61%
Otros organismos públicos	3	3	---	---	0.30%	0.30%	0.00%	0.00%
<b>Total</b>	<b>988</b>	<b>471</b>	<b>224</b>	<b>293</b>	<b>100%</b>	<b>47.67%</b>	<b>22.67%</b>	<b>29.66%</b>

Fuente: Portal Institucional del Congreso de la República

Elaboración: Área de Estadística Parlamentaria

## PEDIDOS DE INFORMACIÓN CLASIFICADOS POR SECTOR PÚBLICO

Período Anual de Sesiones 2025-2026  
(Del 27 de julio al 15 de diciembre de 2025)



Fuente: Portal Institucional del Congreso de la República

Elaboración: Área de Estadística Parlamentaria.





# **FUNCIONAMIENTO DEL CONGRESO**

## **SESIONES**

### **ÁREA DE ESTADÍSTICA PARLAMENTARIA**



(Carácter deliberante)  
Capítulo III, Arts. 26, 29 al 31-A, 51;  
Capítulo IV, Arts. 42 al 46 del Reglamento  
del Congreso de la República.



**SESIONES**

# **SESIONES Y HORAS DEL PLENO DEL CONGRESO**

ÁREA DE ESTADÍSTICA PARLAMENTARIA

## RESUMEN

### SESIONES Y HORAS DEL PLENO

Período Anual de Sesiones 2025-2026  
(Del 27 de julio al 15 de diciembre de 2025)

N°	Mes	Cantidad de Sesiones	Días de Sesiones	Horas Sesionadas
1	Julio	3	3	8:47:00
2	Agosto	5	6	33:02:00
3	Setiembre	7	8	41:10:00
4	Octubre	9	9	39:21:00
5	Noviembre	5	7	42:34:00
6	Diciembre	1	3	25:18:00
Total		30	36	190:12:00

Fuente : Área de Redacción del Acta.

Elaboración: Área de Estadística Parlamentaria.

## SESIONES Y HORAS DEL PLENO

Período Anual de Sesiones 2025-2026  
(Del 27 de julio al 15 de diciembre de 2025)

Fecha	Tipo de Sesión	Nº de Acta	Cantidad de Sesiones	Días de Sesiones	Horas de Sesiones
26/07/2025	Elección de la Mesa Directiva		1	1	2:59:00
27/07/2025	Instalación	1. <sup>a</sup>	1	1	0:39:00
28/07/2025	Solemne	2. <sup>a</sup>	1	1	5:09:00
Julio			3	3	8:47:00
1/08/2025	Ordinaria	3. <sup>a</sup>	1	1	1:13:00
7/08/2025	Ordinaria	4. <sup>a</sup>	1	1	2:41:00
14/08/2025	Ordinaria	5. <sup>a</sup>	1	1	7:11:00
19/08/2025	Ordinaria	6. <sup>a</sup>	1	1	3:50:00
20/08/2025	Ordinaria	7. <sup>a</sup>	1	1	7:26:00
21/08/2025	Ordinaria			1	10:41:00
Agosto			5	6	33:02:00
3/09/2025	Ordinaria	7. <sup>a</sup>	0	1	4:37:00
4/09/2025	Ordinaria	8. <sup>a</sup>	1	1	3:52:00
4/09/2025	Extraordinaria	9. <sup>a</sup>	1	1	4:52:00
10/09/2025	Ordinaria	10. <sup>a</sup>	1	1	7:52:00
11/09/2025	Ordinaria	11. <sup>a</sup>	1	1	4:02:00
17/09/2025	Ordinaria	12. <sup>a</sup>	1	1	7:11:00
18/09/2025	Solemne	13. <sup>a</sup>	1	1	1:33:00
30/09/2025	Ordinaria	14. <sup>a</sup>	1	1	7:11:00
Setiembre			7	8	41:10:00
1/10/2025	Ordinaria	15. <sup>a</sup>	1	1	7:31:00
2/10/2025	Ordinaria	16. <sup>a</sup>	1	1	6:23:00
7/10/2025	Ordinaria	17. <sup>a</sup>	1	1	1:44:00

## SESIONES Y HORAS DEL PLENO

Período Anual de Sesiones 2025-2026  
(Del 27 de julio al 15 de diciembre de 2025)

Fecha	Tipo de Sesión	Nº de Acta	Cantidad de Sesiones	Días de Sesiones	Horas de Sesiones
9/10/2025	Ordinaria	18. <sup>a</sup>	1	1	5:05:00
9/10/2025	Ordinaria	19. <sup>a</sup>	1	1	1:33:00
10/10/2025	Solemne	20. <sup>a</sup>	1	1	0:57:00
16/10/2025	Ordinaria	21. <sup>a</sup>	1	1	3:09:00
22/10/2025	Ordinaria	22. <sup>a</sup>	1	1	4:25:00
23/10/2025	Ordinaria	23. <sup>a</sup>	1	1	8:34:00
Octubre			9	9	39:21:00
5/11/2025	Ordinaria	24. <sup>a</sup>	1	1	5:29:00
6/11/2025	Ordinaria	25. <sup>a</sup>	1	1	9:42:00
19/11/2025	Ordinaria	26. <sup>a</sup>	1	1	4:30:00
20/11/2025	Ordinaria	27. <sup>a</sup>	1	1	8:40:00
25/11/2025	Ordinaria	28. <sup>a</sup>	1	1	7:29:00
26/11/2025	Ordinaria			1	6:02:00
28/11/2025	Ordinaria			1	0:42:00
Noviembre			5	7	42:34:00
3/12/2025	Ordinaria	29. <sup>a</sup>	1	1	9:50:00
4/12/2025	Ordinaria			1	10:34:00
5/12/2025	Ordinaria			1	4:54:00
Diciembre			1	3	25:18:00
Total			30	36	190:12:00

Fuente: Área de Redacción del Acta.

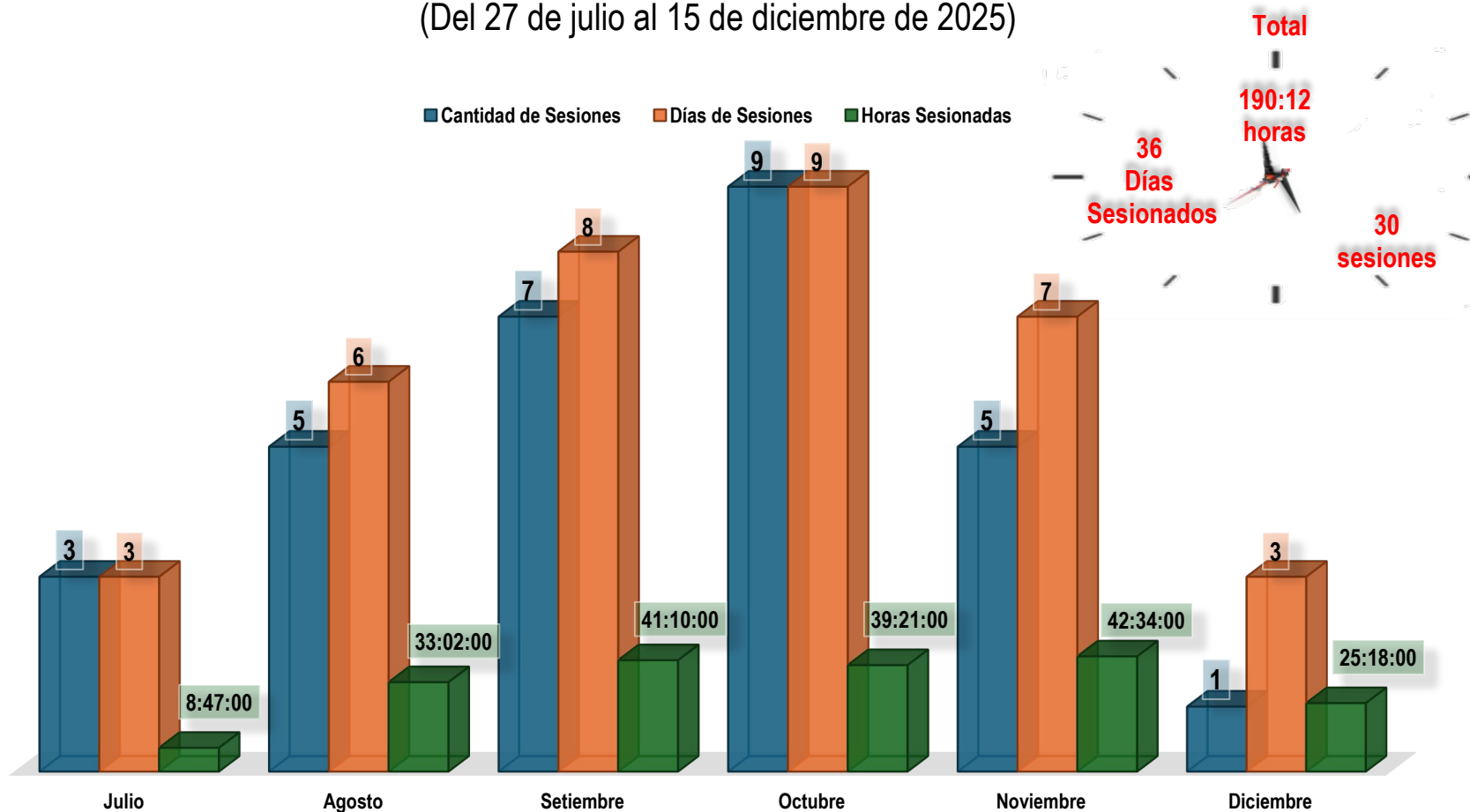
Elaboración: Área de Estadística Parlamentaria.

Nota: Se contabiliza el Acta de la Elección de la Mesa Directiva.

## SESIONES Y HORAS DEL PLENO

Período Anual de Sesiones 2025-2026

(Del 27 de julio al 15 de diciembre de 2025)



Fuente: Área de Redacción del Acta.

Elaboración: Área de Estadística Parlamentaria.





**SESIONES**

# **SESIONES Y HORAS DE LA COMISIÓN PERMANENTE**

**ÁREA DE ESTADÍSTICA PARLAMENTARIA**

## RESUMEN

### SESIONES Y HORAS DE LA COMISIÓN PERMANENTE

Período Anual de Sesiones 2025-2026  
(Del 27 de julio al 15 de diciembre de 2025)

Nº	Mes	Cantidad de Sesiones	Horas Sesionadas
1	Julio	0	00:00:00
2	Agosto	2	01:02:00
3	Setiembre	3	06:13:00
4	Octubre	0	00:00:00
5	Noviembre	3	07:37:00
6	Diciembre	1	00:14:00
Total		9	15:06:00

Fuente : Área de Redacción del Acta.

Elaboración: Área de Estadística Parlamentaria.

## SESIONES Y HORAS DE LA COMISIÓN PERMANENTE

Período Anual de Sesiones 2025-2026  
(Del 27 de julio al 15 de diciembre de 2025)

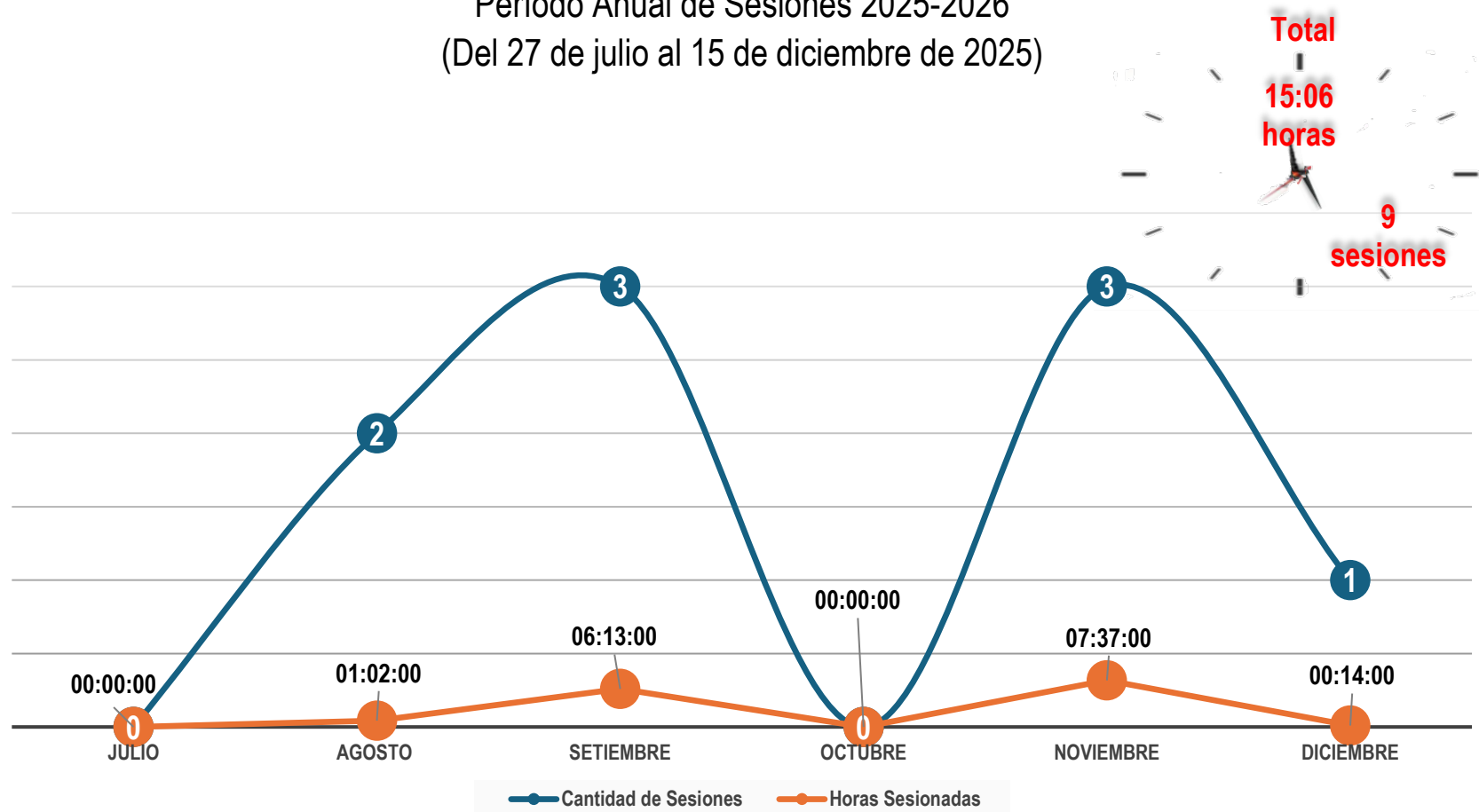
Fecha de Sesión	Tipo de Sesión	Nº de Acta	Cantidad de Sesiones	Horas de Sesión
Sin movimiento			0	00:00:00
<b>Julio</b>			<b>0</b>	<b>00:00:00</b>
15/08/2025	Instalación	1. <sup>a</sup>	1	00:14:00
20/08/2025	Ordinaria	2. <sup>a</sup>	1	00:48:00
<b>Agosto</b>			<b>2</b>	<b>01:02:00</b>
3/09/2025	Ordinaria	3. <sup>a</sup>	1	01:23:00
11/09/2025	Ordinaria	4. <sup>a</sup>	1	02:16:00
29/09/2025	Ordinaria	5. <sup>a</sup>	1	02:34:00
<b>Setiembre</b>			<b>3</b>	<b>06:13:00</b>
<b>Octubre</b>			<b>0</b>	<b>00:00:00</b>
20/11/2025	Ordinaria	6. <sup>a</sup>	1	02:13:00
25/11/2025	Ordinaria	7. <sup>a</sup>	1	04:18:00
27/11/2025	Ordinaria	8. <sup>a</sup>	1	01:06:00
<b>Noviembre</b>			<b>3</b>	<b>07:37:00</b>
5/12/2025	Ordinaria	9. <sup>a</sup>	1	00:14:00
<b>Diciembre</b>			<b>1</b>	<b>00:14:00</b>
<b>Total</b>			<b>9</b>	<b>15:06:00</b>

Fuente : Área de Redacción del Acta.

Elaboración: Área de Estadística Parlamentaria.

## SESIONES Y HORAS DE LA COMISIÓN PERMANENTE

Período Anual de Sesiones 2025-2026  
 (Del 27 de julio al 15 de diciembre de 2025)



Fuente : Área de Redacción del Acta.

Elaboración: Área de Estadística Parlamentaria.





**SESIONES**

# **SESIONES Y HORAS DEL CONSEJO DIRECTIVO**

**ÁREA DE ESTADÍSTICA PARLAMENTARIA**

## RESUMEN

### SESIONES Y HORAS DEL CONSEJO DIRECTIVO

Período Anual de Sesiones 2025-2026  
(Del 27 de julio al 15 de diciembre de 2025)

Nº	Mes	Cantidad de Acuerdos	Cantidad de Sesiones	Horas Sesionadas
1	Julio	0	0	0:00:00
2	Agosto	34	3	0:53:00
3	Setiembre	44	1	0:18:00
4	Octubre	0	0	0:00:00
5	Noviembre	5	2	1:10:00
6	Diciembre	0	0	0:00:00
Total		83	6	2:21:00

Fuente : Área de Redacción del Acta.

Elaboración: Área de Estadística Parlamentaria.

## SESIONES Y HORAS DEL CONSEJO DIRECTIVO

Período Anual de Sesiones 2025-2026

(Del 27 de julio al 15 de diciembre de 2025)

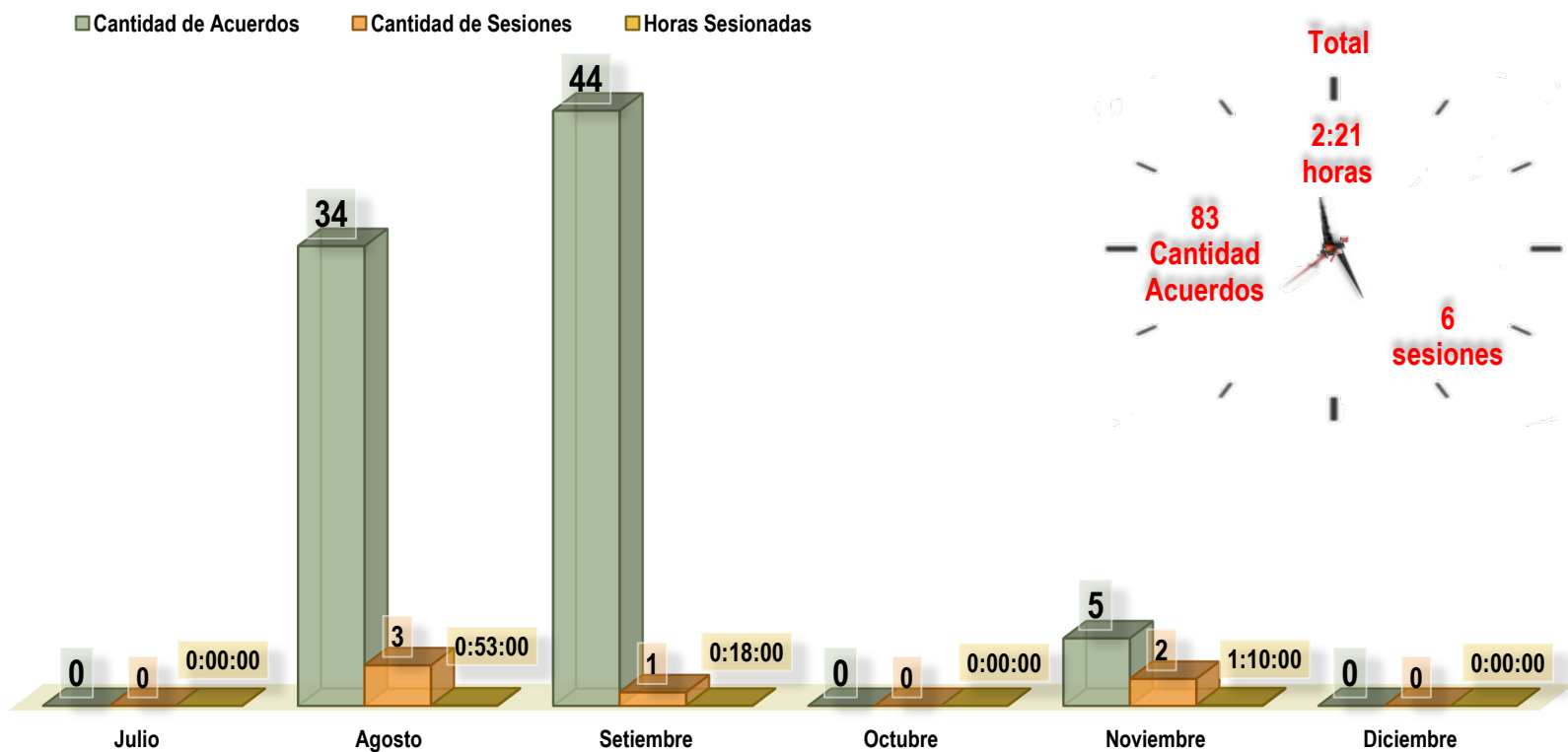
Fecha de Sesión	Tipo de Sesión	Nº de Acta	Cantidad de Acuerdos	Cantidad de Sesiones	Horas de Sesiones
Sin movimiento				0	00:00:00
<b>Julio</b>				<b>0</b>	<b>00:00:00</b>
1/08/2025	Ordinaria	1. <sup>a</sup>	01-02-03-04/2025-2026/CONSEJO/CR	1	00:18:00
7/08/2025	Ordinaria	2. <sup>a</sup>	05-06-07-08/2025-2026/CONSEJO/CR	1	00:18:00
19/08/2025	Ordinaria	3. <sup>a</sup>	09-10-11-12-13-14-15-16-17-18-19-20-21-22-23-24-25-26-27-28-29-30-31-32-33-34/2025-2026/CONSEJO/CR	1	00:17:00
<b>Agosto</b>			<b>34</b>	<b>3</b>	<b>00:53:00</b>
8/09/2025	Ordinaria	4. <sup>a</sup>	35-36-37-38-39-40-41-42-43-44-45-46-47-48-49-50-51-52-53-54-55-56-57-58-59-60-61-62-63-64-65-66-67-68-69-70-71-72-73-74-75-76-77-78/2025-2026/CONSEJO/CR	1	00:18:00
<b>Setiembre</b>			<b>44</b>	<b>1</b>	<b>00:18:00</b>
<b>Octubre</b>			<b>0</b>	<b>0</b>	<b>00:00:00</b>
7/11/2025	Ordinaria	5. <sup>a</sup>	79-80-81-82-83/2025-2026/CONSEJO/CR	1	00:39:00
27/11/2025	Ordinaria	6. <sup>a</sup>		1	00:31:00
<b>Noviembre</b>			<b>5</b>	<b>2</b>	<b>01:10:00</b>
			<b>0</b>	<b>0</b>	<b>00:00:00</b>
<b>Diciembre</b>			<b>0</b>	<b>0</b>	<b>00:00:00</b>
<b>Total</b>			<b>83</b>	<b>6</b>	<b>02:21:00</b>

Fuente : Area de Redacción del Acta.

Elaboración: Área de Estadística Parlamentaria.

## SESIONES Y HORAS DEL CONSEJO DIRECTIVO

Período Anual de Sesiones 2025-2026  
(Del 27 de julio al 15 de diciembre de 2025)



Fuente : Área de Redacción del Acta.

Elaboración: Área de Estadística Parlamentaria.





**SESIONES**

# **SESIONES Y HORAS DE LA JUNTA DE PORTAVOCES**

**ÁREA DE ESTADÍSTICA PARLAMENTARIA**

## RESUMEN

### SESIONES Y HORAS DE LA JUNTA DE PORTAVOCES

Período Anual de Sesiones 2025-2026  
(Del 27 de julio al 15 de diciembre de 2025)

Nº	Mes	Cantidad de Sesiones	Horas Sesionadas
1	Julio	0	0:00:00
2	Agosto	5	5:44:00
3	Setiembre	3	2:17:00
4	Octubre	1	0:38:00
5	Noviembre	3	2:28:00
6	Diciembre	1	0:58:00
Total		13	12:05:00

Fuente : Área de Redacción del Acta.

Elaboración: Área de Estadística Parlamentaria.

## SESIONES Y HORAS DE LA JUNTA DE PORTAVOCES

Período Anual de Sesiones 2025-2026  
(Del 27 de julio al 15 de diciembre de 2025)

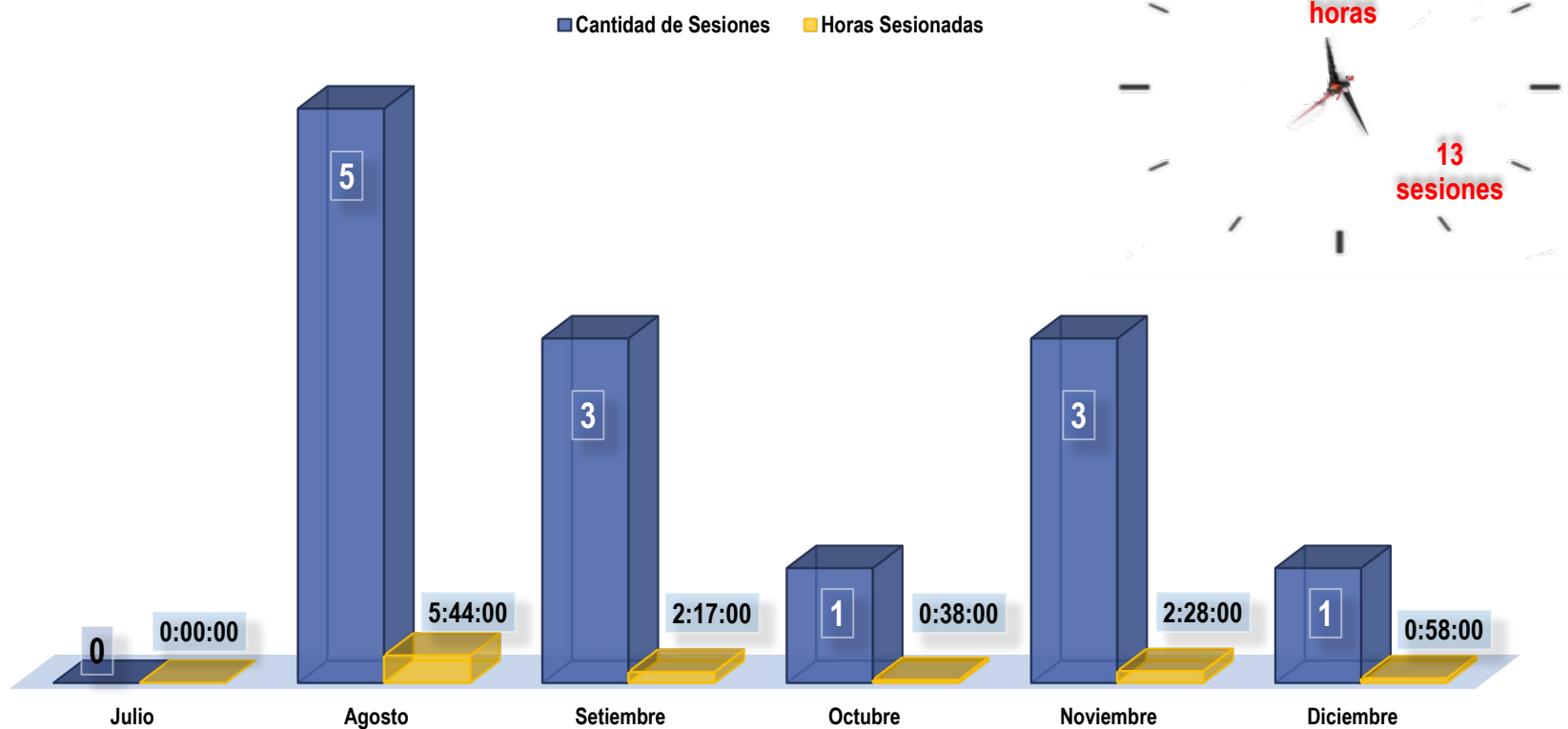
Fecha de Sesión	Tipo de Sesión	N° de Acta	Cantidad de Acuerdo	Cantidad de Sesiones	Horas de Sesionadas
Sin movimiento				0	0:00:00
<b>Julio</b>				<b>0</b>	<b>0:00:00</b>
1/08/2025	Ordinaria	1. <sup>a</sup>	01-02-03-04-05-2025-2026-JUNTA-CR	1	0:52:00
7/08/2025	Ordinaria	2. <sup>a</sup>	06-07-08-09-10-2025-2026-JUNTA-CR	1	1:32:00
13/08/2025	Ordinaria	3. <sup>a</sup>	11-12-13-14-15-16-17-18-19-20-2025-2026-JUNTA-CR	1	1:33:00
18/08/2025	Ordinaria	4. <sup>a</sup>	21-22-23-24-25-26-27-28-29-2025-2026-JUNTA-CR	1	1:33:00
19/08/2025	Ordinaria	5. <sup>a</sup>	30-31-2025-2026-JUNTA-CR	1	0:14:00
<b>Agosto</b>				<b>5</b>	<b>5:44:00</b>
8/09/2025	Ordinaria	6. <sup>a</sup>	32-33-34-2025-2026-JUNTA-CR	1	0:29:00
11/09/2025	Ordinaria	7. <sup>a</sup>	NO HAY ACUERDOS	1	0:27:00
29/09/2025	Ordinaria	8. <sup>a</sup>	35-36-37-38-39-40-41-42-43-44-45-46-47-48-2025-2026-JUNTA-CR	1	1:21:00
<b>Setiembre</b>				<b>3</b>	<b>2:17:00</b>
9/10/2025	Ordinaria	9. <sup>a</sup>	49-50-2025-2026-JUNTA-CR	1	0:38:00
<b>Octubre</b>				<b>1</b>	<b>0:38:00</b>
4/11/2025	Ordinaria	10. <sup>a</sup>	51-52-53-54-55-56-57-58-59-60-61-2025-2026-JUNTA-CR	1	0:57:00
6/11/2025	Ordinaria	11. <sup>a</sup>	62-2025-2026-JUNTA-CR	1	0:30:00
17/11/2025	Ordinaria	12. <sup>a</sup>	63-64-65-66-67-68-2025-2026-JUNTA-CR	1	1:01:00
<b>Noviembre</b>				<b>3</b>	<b>2:28:00</b>
1/12/2025	Ordinaria	13. <sup>a</sup>		1	0:58:00
<b>Diciembre</b>				<b>1</b>	<b>0:58:00</b>
<b>Total</b>				<b>13</b>	<b>12:05:00</b>

Fuente: Área de Redacción de Actas.

Elaboración: Área de Estadística Parlamentaria.

## SESIONES Y HORAS DE LA JUNTA DE PORTAVOCES

Período Anual de Sesiones 2025-2026  
(Del 27 de julio al 15 de diciembre de 2025)



Fuente : Área de Redacción del Acta.

Elaboración: Área de Estadística Parlamentaria.





**SESIONES**

# **SESIONES Y HORAS DE LA MESA DIRECTIVA**

**ÁREA DE ESTADÍSTICA PARLAMENTARIA**

## RESUMEN

### SESIONES Y HORAS DE LA MESA DIRECTIVA

Período Anual de Sesiones 2025-2026  
(Del 27 de julio al 15 de diciembre de 2025)

Nº	Mes	Cantidad de Sesiones	Horas Sesionadas
1	Julio	1	0:20:00
2	Agosto	5	2:12:00
3	Setiembre	6	3:22:00
4	Octubre	3	0:40:00
5	Noviembre	6	2:55:00
6	Diciembre	0	0:00:00
<b>Total</b>		<b>21</b>	<b>9:29:00</b>

Fuente : Área de Redacción del Acta.

Elaboración: Área de Estadística Parlamentaria.

## SESIONES Y HORAS DE LA MESA DIRECTIVA

Período Anual de Sesiones 2025-2026  
(Del 27 de julio al 15 de diciembre de 2025)

Fecha de Sesión	Tipo de Sesión	N° de Acta	Cantidad de Acuerdos	Cantidad de Sesiones	Horas de Sesiones
27/07/2025	Ordinaria	1. <sup>a</sup>	001-002-2025-2026/MESA/CR	1	0:20:00
<b>Julio</b>			<b>2</b>	<b>1</b>	<b>0:20:00</b>
1/08/2025	Ordinaria	2. <sup>a</sup>	003-004-005-006-007-008-009 2025-2026-MESA/CR	1	1:10:00
5/08/2025	Ordinaria	3. <sup>a</sup>	010-011-012-013-2025-2026- MESA/CR	1	0:20:00
14/08/2025	Ordinaria	4. <sup>a</sup>	014-2025-2026-MESA/CR	1	0:10:00
18/08/2025	Ordinaria	5. <sup>a</sup>	015-016-017-018-019-020- 2025-2026-MESA/CR	1	0:22:00
22/08/2025	Ordinaria	6. <sup>a</sup>	021-2025-2026-MESA/CR	1	0:10:00
<b>Agosto</b>			<b>19</b>	<b>5</b>	<b>2:12:00</b>
4/09/2025	Ordinaria	7. <sup>a</sup>	022-023-2025-2026-MESA/CR	1	0:10:00
12/09/2025	Ordinaria	8. <sup>a</sup>	024-025-026-027-028-029-030 2025-2026-MESA/CR	1	0:57:00
18/09/2025	Ordinaria	9. <sup>a</sup>	031-032-2025-2026-MESA/CR	1	0:10:00
22/09/2025	Ordinaria	10. <sup>a</sup>	033-034-035-036-2025-2026- MESA/CR	1	0:15:00
23/09/2025	Ordinaria	11. <sup>a</sup>	037-038-039-040-2025-2026- MESA/CR	1	0:15:00
30/09/2025	Ordinaria	12. <sup>a</sup>	041-042-043-044-045-046-047- 048-049-2025-2026-MESA/CR	1	1:35:00
<b>Setiembre</b>			<b>28</b>	<b>6</b>	<b>3:22:00</b>

## SESIONES Y HORAS DE LA MESA DIRECTIVA

Período Anual de Sesiones 2025-2026

(Del 27 de julio al 15 de diciembre de 2025)

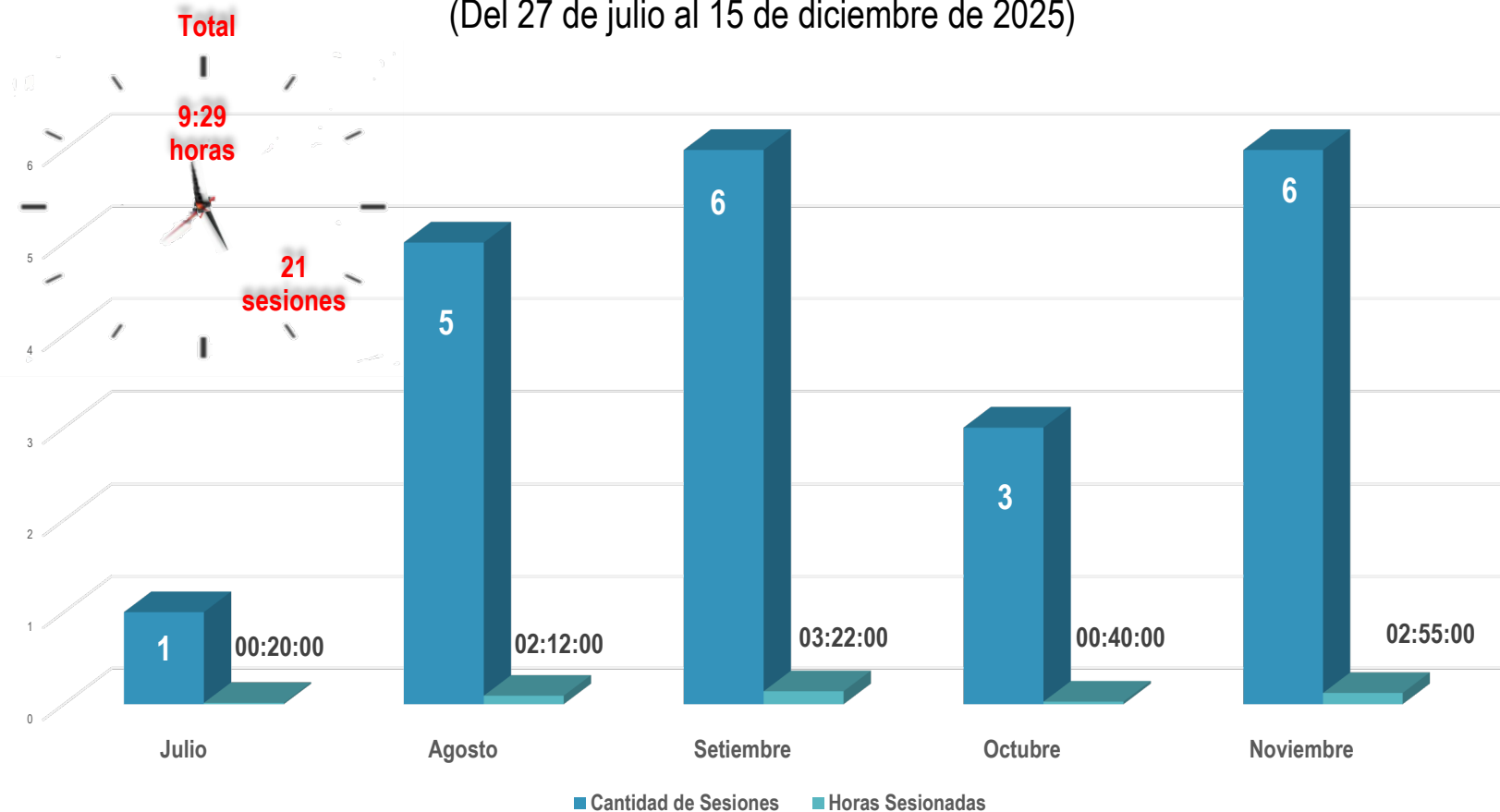
Fecha de Sesión	Tipo de Sesión	N° de Acta	Cantidad de Acuerdos	Cantidad de Sesiones	Horas de Sesiones
7/10/2025	Ordinaria	13. <sup>a</sup>	050-2025-2026-MESA/CR	1	0:15:00
20/10/2025	Ordinaria	14. <sup>a</sup>	051-052-053-2025-2026-MESA/CR	1	0:15:00
23/10/2025	Ordinaria	15. <sup>a</sup>	054-055-2025-2026-MESA/CR	1	0:10:00
<b>Octubre</b>			<b>6</b>	<b>3</b>	<b>0:40:00</b>
3/11/2025	Ordinaria	16. <sup>a</sup>	056-057-058-059-060-061-062-063-2025-2026-MESA/CR	1	1:40:00
6/11/2025	Ordinaria	17. <sup>a</sup>	064-065-066-067-2025-2026-MESA/CR	1	0:20:00
7/11/2025	Ordinaria	18. <sup>a</sup>	068-2025-2026-MESA/CR	1	0:25:00
7/11/2025	Ordinaria	19. <sup>a</sup>	069-2025-2026-MESA/CR	1	0:10:00
11/11/2025	Ordinaria	20. <sup>a</sup>	070-2025-2026-MESA/CR	1	0:05:00
18/11/2025	Ordinaria	21. <sup>a</sup>	071-072-2025-2026-MESA/CR	1	0:15:00
<b>Noviembre</b>			<b>17</b>	<b>6</b>	<b>2:55:00</b>
				0	0:00:00
<b>Diciembre</b>			<b>0</b>	<b>0</b>	<b>0:00:00</b>
<b>Total</b>			<b>72</b>	<b>21</b>	<b>9:29:00</b>

Fuente : Área de Redacción del Acta.

Elaboración: Área de Estadística Parlamentaria.

## SESIONES Y HORAS DE LA MESA DIRECTIVA

Período Anual de Sesiones 2025-2026  
(Del 27 de julio al 15 de diciembre de 2025)



Fuente : Área de Redacción del Acta.

Elaboración: Área de Estadística Parlamentaria.

