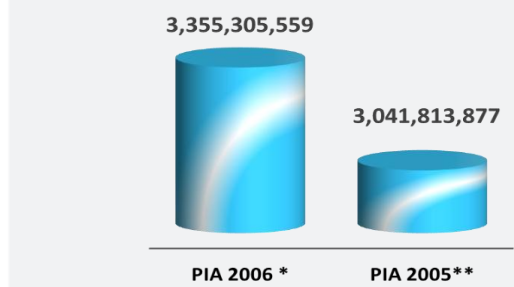


CARPETA GEORREFERENCIAL DEL DEPARTAMENTO DE PUNO

1.- Presupuesto PIA para el Gobierno Regional 2026* y PIA 2025**

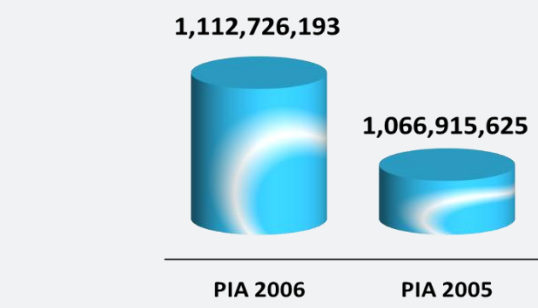


Fuente: Ministerio de Economía y Finanzas - MEF.
Elaboración: Área de Estadística Parlamentaria.
* Presupuesto Institucional de Apertura (PIA) para el año fiscal 2026.
** PIA 2025, al 30/11/2025.

El Ministerio de Economía y Finanzas (MEF) informa que el Presupuesto Institucional de Apertura (PIA) asignado a los gobiernos regionales para el año fiscal 2026 asciende a S/.3,355'305,559. En comparación con la asignación del año 2025, que fue de S/.3,041'813,877, se registra un incremento presupuestal de S/.313'491,682.

Así mismo el Ministerio de Economía y Finanzas – MEF, reporta sobre el Presupuesto Institucional de Apertura (PIA) 2026 para los gobiernos locales del departamento, el cual asciende a la suma de S/. 1,112'726,193 soles, el PIA asignada para el 2025 asciende a S/.1,066'915,625 soles, el cual tiene una diferencia entre el 2026 – 2025 de S/.45'810,568 Soles.


2.- Presupuesto PIA para los Gobiernos Locales 2026* y PIA 2025**



Fuente: Ministerio de Economía y Finanzas - MEF.
Elaboración: Área de Estadística Parlamentaria.
* Presupuesto Institucional de Apertura (PIA) para el año fiscal 2026.
** PIA 2025, al 30/11/2025.

El Ministerio de la Mujer y Poblaciones Vulnerables da a conocer los casos atendidos por tipo de violencia en hombres, en el departamento hubo en violencia Económica 6 casos, violencia psicológica 245 casos, violencia física 219 casos y violencia sexual 20 casos.

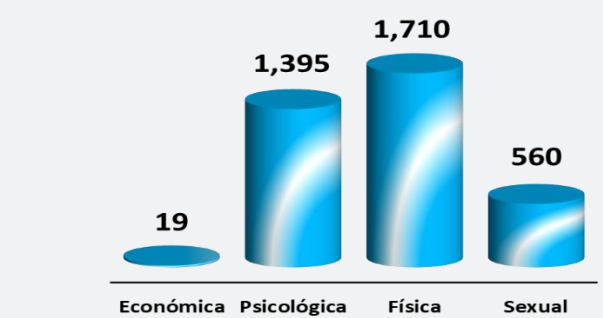
3.- Casos atendidos por tipo de violencia en hombres (2025*)



Fuente: Ministerio de la Mujer y Poblaciones Vulnerables – MIMP.
Elaboración: Área de Estadística Parlamentaria.
* Información a octubre de 2025.

En ese mismo sentido El Ministerio de la Mujer y Poblaciones Vulnerables da a conocer los casos atendidos por tipo de violencia en mujeres, en el departamento hubo en violencia Económica 19 casos, violencia psicológica 1,395 casos, violencia física 1,710 casos y violencia sexual 560 casos.

4.- Casos atendidos por tipo de violencia en mujeres (2025*)



Fuente: Ministerio de la Mujer y Poblaciones Vulnerables – MIMP.
Elaboración: Área de Estadística Parlamentaria.
* Información a octubre 2025.

