


CARPETA GEORREFERENCIAL DEL DEPARTAMENTO DE MOQUEGUA

1.- Presupuesto PIA para el Gobierno Regional 2026* y PIA 2025**

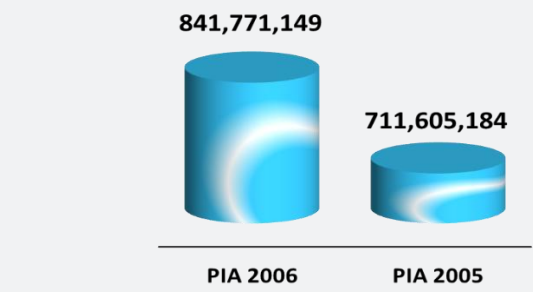


Fuente: Ministerio de Economía y Finanzas - MEF.
Elaboración: Área de Estadística Parlamentaria.
* Presupuesto Institucional de Apertura (PIA) para el año fiscal 2026.
** PIA 2025, al 30/11/2025.

El Ministerio de Economía y Finanzas (MEF) informa que el Presupuesto Institucional de Apertura (PIA) asignado a los gobiernos regionales para el año fiscal 2026 asciende a S/.852'773,759. En comparación con la asignación del año 2025, que fue de S/.731'984,014, se registra un incremento presupuestal de S/.120'789,745.

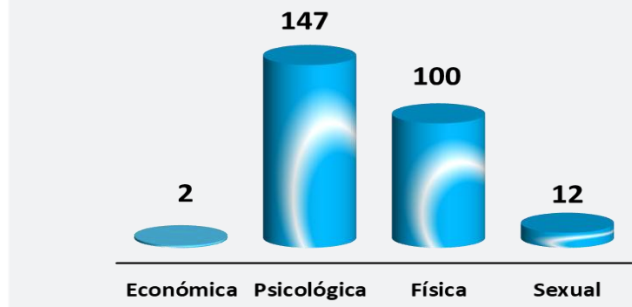
Así mismo el Ministerio de Economía y Finanzas – MEF, reporta sobre el Presupuesto Institucional de Apertura (PIA) 2026 para los gobiernos locales del departamento, el cual asciende a la suma de S/. 841'771,149 soles, el PIA asignada para el 2025 asciende a S/.711'605,184 soles, el cual tiene una diferencia entre el 2026 – 2025 de S/.130'165,965 Soles.

2.- Presupuesto PIA para los Gobiernos Locales 2026* y PIA 2025**



Fuente: Ministerio de Economía y Finanzas - MEF.
Elaboración: Área de Estadística Parlamentaria.
* Presupuesto Institucional de Apertura (PIA) para el año fiscal 2026.
** PIA 2025, al 30/11/2025.

3.- Casos atendidos por tipo de violencia en hombres (2025*)

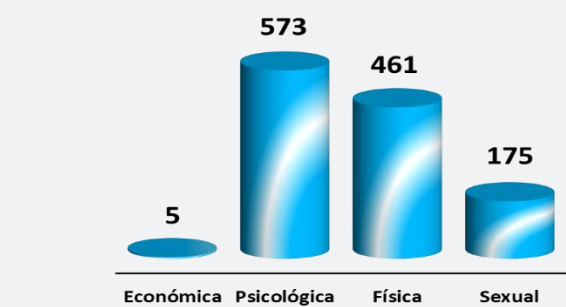


Fuente: Ministerio de la Mujer y Poblaciones Vulnerables – MIMP.
Elaboración: Área de Estadística Parlamentaria.
* Información a octubre de 2025.

El Ministerio de la Mujer y Poblaciones Vulnerables da a conocer los casos atendidos por tipo de violencia en hombres, en el departamento hubo en violencia Económica 2 casos, violencia psicológica 147 casos, violencia física 100 casos y violencia sexual 12 casos.

En ese mismo sentido El Ministerio de la Mujer y Poblaciones Vulnerables da a conocer los casos atendidos por tipo de violencia en mujeres, en el departamento hubo en violencia Económica 5 casos, violencia psicológica 573 casos, violencia física 461 casos y violencia sexual 175 casos.

4.- Casos atendidos por tipo de violencia en mujeres (2025*)



Fuente: Ministerio de la Mujer y Poblaciones Vulnerables – MIMP.
Elaboración: Área de Estadística Parlamentaria.
* Información a octubre 2025.



Noviembre 2025

CARPETA GEORREFERENCIAL DEL DEPARTAMENTO DE MOQUEGUA

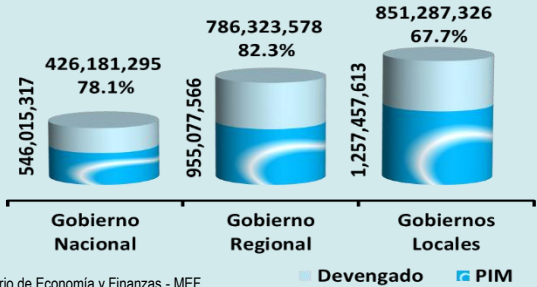
Por otra parte, El Ministerio de la Mujer y Poblaciones Vulnerables da a conocer los casos de violencia sexual: en el departamento se tuvo un total de 187 casos, de los cuales 175 fueron mujeres y 12 hombres.

5.- Casos de violencia sexual por sexo (2025*)



Fuente: Ministerio de la Mujer y Poblaciones Vulnerables – MIMP.
Elaboración: Área de Estadística Parlamentaria.
* Información a octubre 2025.

6.- Avance presupuestal por niveles de gobierno (soles).

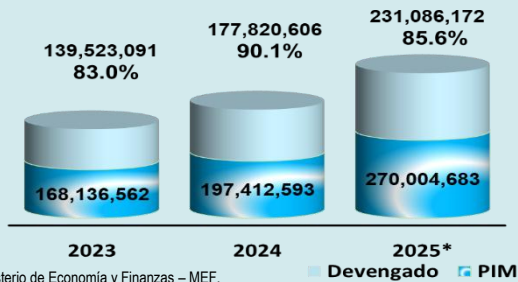


Fuente: Ministerio de Economía y Finanzas - MEF.
Elaboración: Área de Estadística Parlamentaria.
PIM: Presupuesto Institucional Modificado.
Nota: Avance acumulado al 30 de noviembre de 2025.

Según los datos proporcionados por el Ministerio de Economía y Finanzas (MEF) a través del Sistema Integrado de Administración Financiera (SIAF), la ejecución presupuestal en el departamento varía según el nivel de gobierno. El gobierno nacional alcanzó una ejecución de 78.1%, el gobierno regional llegó al 82.3%, mientras que los gobiernos locales registraron un 67.7%. Estos porcentajes reflejan el grado de avance en la utilización del presupuesto asignado en los diferentes niveles de gobierno del departamento.

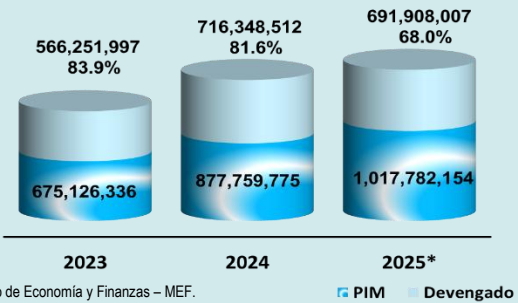
La asignación presupuestal y ejecución del canon, regalías, participaciones y otros recursos otorgados por el Ministerio de Economía y Finanzas (MEF) al gobierno regional del departamento refleja los niveles de ejecución presupuestal, para el 2023, ejecutó el 83.0% del presupuesto asignado; en 2024, la ejecución alcanzó el 90.1%; y en lo que va del presente año, ha ejecutado el 85.6%.

7.- Asignación y ejecución del canon, regalías, participaciones y otros del Gobierno Regional (soles).



Fuente: Ministerio de Economía y Finanzas – MEF.
Elaboración: Área de Estadística Parlamentaria.
* Asignación acumulada al 30 de noviembre de 2025.

8.- Asignación y ejecución del canon, sobrecanon, regalías, renta de aduanas y otros de los Gobiernos Locales (soles).



Fuente: Ministerio de Economía y Finanzas – MEF.
Elaboración: Área de Estadística Parlamentaria.
* Asignación acumulada al 30 de noviembre de 2025.

La asignación y ejecución del presupuesto proveniente del canon, sobrecanon, regalías, renta y otros recursos otorgados por el Ministerio de Economía y Finanzas (MEF) a los gobiernos locales han registrado los siguientes niveles de ejecución: en 2023, se ejecutó el 83.9% del presupuesto; en 2024, el 81.6%; y en lo que va de 2025, se ha alcanzado un 68.0%.