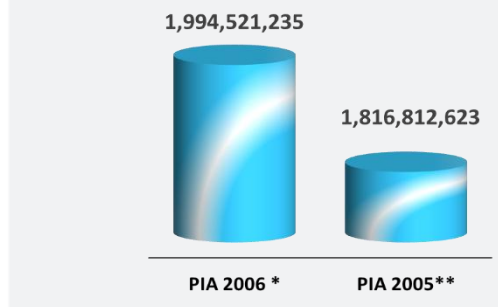


## CARPETA GEORREFERENCIAL DEL DEPARTAMENTO DE ICA

### 1.- Presupuesto PIA para el Gobierno Regional 2026\* y PIA 2025\*\*




Fuente: Ministerio de Economía y Finanzas - MEF.  
Elaboración: Área de Estadística Parlamentaria.  
\* Presupuesto Institucional de Apertura (PIA) para el año fiscal 2026.  
\*\* PIA 2025, al 30/11/2025.

El Ministerio de Economía y Finanzas (MEF) informa que el Presupuesto Institucional de Apertura (PIA) asignado a los gobiernos regionales para el año fiscal 2026 asciende a S/.1,994'521,235. En comparación con la asignación del año 2025, que fue de S/.1,816'812,623, se registra un incremento presupuestal de S/.177'708,612.

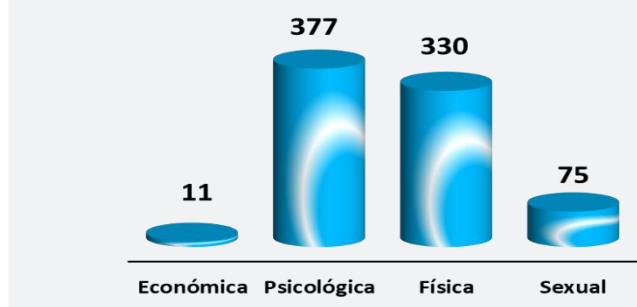
Así mismo el Ministerio de Economía y Finanzas – MEF, reporta sobre el Presupuesto Institucional de Apertura (PIA) 2026 para los gobiernos locales del departamento, el cual asciende a la suma de S/. 1,340'593,794 soles, el PIA asignada para el 2025 asciende a S/.1,152'419,516 soles, el cual tiene una diferencia entre el 2026 – 2025 de S/.188'174,278 Soles.

### 2.- Presupuesto PIA para los Gobiernos Locales 2026\* y PIA 2025\*\*



Fuente: Ministerio de Economía y Finanzas - MEF.  
Elaboración: Área de Estadística Parlamentaria.  
\* Presupuesto Institucional de Apertura (PIA) para el año fiscal 2026.  
\*\* PIA 2025, al 30/11/2025.

### 3.- Casos atendidos por tipo de violencia en hombres (2025\*)

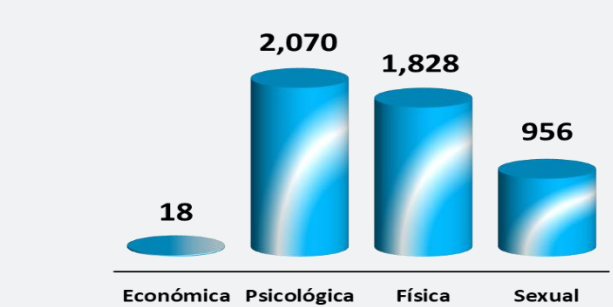


Fuente: Ministerio de la Mujer y Poblaciones Vulnerables – MIMP.  
Elaboración: Área de Estadística Parlamentaria.  
\* Información a octubre de 2025.


El Ministerio de la Mujer y Poblaciones Vulnerables da a conocer los casos atendidos por tipo de violencia en hombres, en el departamento hubo en violencia Económica 11 casos, violencia psicológica 377 casos, violencia física 330 casos y violencia sexual 75 casos.

En ese mismo sentido El Ministerio de la Mujer y Poblaciones Vulnerables da a conocer los casos atendidos por tipo de violencia en mujeres, en el departamento hubo en violencia Económica 18 casos, violencia psicológica 2,070 casos, violencia física 1,828 casos y violencia sexual 956 casos.

### 4.- Casos atendidos por tipo de violencia en mujeres (2025\*)



Fuente: Ministerio de la Mujer y Poblaciones Vulnerables – MIMP.  
Elaboración: Área de Estadística Parlamentaria.  
\* Información a octubre 2025.



## CARPETA GEORREFERENCIAL DEL DEPARTAMENTO DE ICA

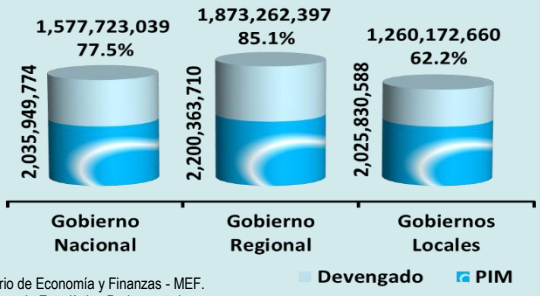
Por otra parte, El Ministerio de la Mujer y Poblaciones Vulnerables da a conocer los casos de violencia sexual: en el departamento se tuvo un total de 1,031 casos, de los cuales 956 fueron mujeres y 75 hombres.

### 5.- Casos de violencia sexual por sexo (2025\*)



Fuente: Ministerio de la Mujer y Poblaciones Vulnerables – MIMP.  
Elaboración: Área de Estadística Parlamentaria.  
\* Información a octubre 2025.

### 6.- Avance presupuestal por niveles de gobierno (soles).

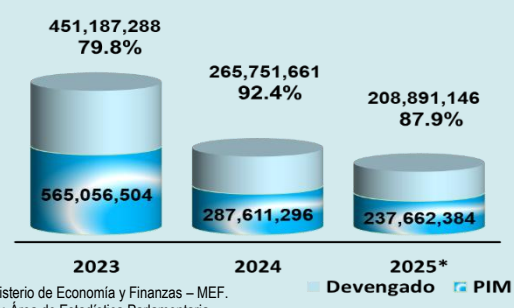


Fuente: Ministerio de Economía y Finanzas - MEF.  
Elaboración: Área de Estadística Parlamentaria.  
PIM: Presupuesto Institucional Modificado.  
Nota: Avance acumulado al 30 de noviembre de 2025.

Según los datos proporcionados por el Ministerio de Economía y Finanzas (MEF) a través del Sistema Integrado de Administración Financiera (SIAF), la ejecución presupuestal en el departamento varía según el nivel de gobierno. El gobierno nacional alcanzó una ejecución de 77.5%, el gobierno regional llegó al 85.1%, mientras que los gobiernos locales registraron un 62.2%. Estos porcentajes reflejan el grado de avance en la utilización del presupuesto asignado en los diferentes niveles de gobierno del departamento.

La asignación presupuestal y ejecución del canon, regalías, participaciones y otros recursos otorgados por el Ministerio de Economía y Finanzas (MEF) al gobierno regional del departamento refleja los niveles de ejecución presupuestal, para el 2023, ejecutó el 79.8% del presupuesto asignado; en 2024, la ejecución alcanzó el 92.4%; y en lo que va del presente año, ha ejecutado el 87.9%.

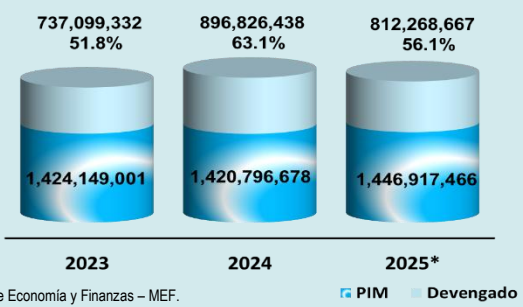
### 7.- Asignación y ejecución del canon, regalías, participaciones y otros del Gobierno Regional (soles).



Fuente: Ministerio de Economía y Finanzas – MEF.  
Elaboración: Área de Estadística Parlamentaria.  
\* Asignación acumulada al 30 de noviembre de 2025.

La asignación y ejecución del presupuesto proveniente del canon, sobrecanon, regalías, renta y otros recursos otorgados por el Ministerio de Economía y Finanzas (MEF) a los gobiernos locales han registrado los siguientes niveles de ejecución: en 2023, se ejecutó el 51.8% del presupuesto; en 2024, el 63.1%; y en lo que va de 2025, se ha alcanzado un 56.1%.

### 8.- Asignación y ejecución del canon, sobrecanon, regalías, renta de aduanas y otros de los Gobiernos Locales (soles).



Fuente: Ministerio de Economía y Finanzas – MEF.  
Elaboración: Área de Estadística Parlamentaria.  
\* Asignación acumulada al 30 de noviembre de 2025.