

CARPETA GEORREFERENCIAL DEL DEPARTAMENTO DE HUÁNUCO


Por otra parte, El Ministerio de la Mujer y Poblaciones Vulnerables da a conocer los casos de violencia sexual: en el departamento se tuvo un total de 968 casos, de los cuales 914 fueron mujeres y 54 hombres.

5.- Casos de violencia sexual por sexo (2025*)



Fuente: Ministerio de la Mujer y Poblaciones Vulnerables – MIMP.
Elaboración: Área de Estadística Parlamentaria.
* Información a octubre 2025.

6.- Avance presupuestal por niveles de gobierno (soles).

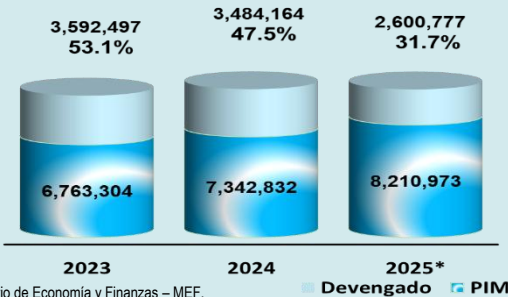


Fuente: Ministerio de Economía y Finanzas - MEF.
Elaboración: Área de Estadística Parlamentaria.
PIM: Presupuesto Institucional Modificado.
Nota: Avance acumulado al 30 de noviembre de 2025.

Según los datos proporcionados por el Ministerio de Economía y Finanzas (MEF) a través del Sistema Integrado de Administración Financiera (SIAF), la ejecución presupuestal en el departamento varía según el nivel de gobierno. El gobierno nacional alcanzó una ejecución de 87.6%, el gobierno regional llegó al 80.7%, mientras que los gobiernos locales registraron un 64.7%. Estos porcentajes reflejan el grado de avance en la utilización del presupuesto asignado en los diferentes niveles de gobierno del departamento.

La asignación presupuestal y ejecución del canon, regalías, participaciones y otros recursos otorgados por el Ministerio de Economía y Finanzas (MEF) al gobierno regional del departamento refleja los niveles de ejecución presupuestal, para el 2023, ejecutó el 53.1% del presupuesto asignado; en 2024, la ejecución alcanzó el 47.5%; y en lo que va del presente año, ha ejecutado el 31.7%.

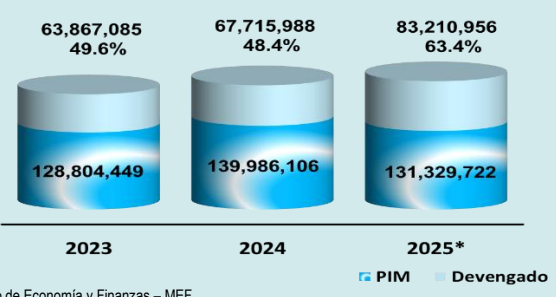
7.- Asignación y ejecución del canon, regalías, participaciones y otros del Gobierno Regional (soles).



Fuente: Ministerio de Economía y Finanzas – MEF.
Elaboración: Área de Estadística Parlamentaria.
* Asignación acumulada al 30 de noviembre de 2025.

La asignación y ejecución del presupuesto proveniente del canon, sobrecanon, regalías, renta y otros recursos otorgados por el Ministerio de Economía y Finanzas (MEF) a los gobiernos locales han registrado los siguientes niveles de ejecución: en 2023, se ejecutó el 49.6% del presupuesto; en 2024, el 48.4%; y en lo que va de 2025, se ha alcanzado un 63.4%.

8.- Asignación y ejecución del canon, sobrecanon, regalías, renta de aduanas y otros de los Gobiernos Locales (soles).



Fuente: Ministerio de Economía y Finanzas – MEF.
Elaboración: Área de Estadística Parlamentaria.
* Asignación acumulada al 30 de noviembre de 2025.