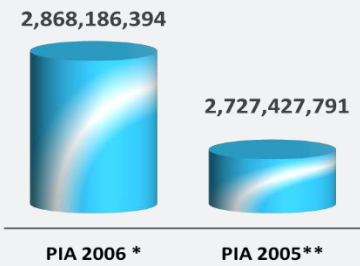




CARPETA GEORREFERENCIAL DEL DEPARTAMENTO DE AREQUIPA

1.- Presupuesto PIA para el Gobierno Regional 2026\* y PIA 2025\*\*

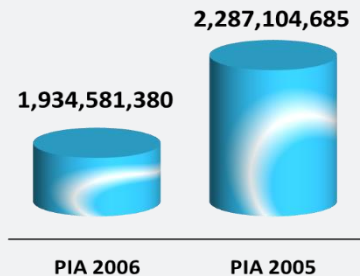


Fuente: Ministerio de Economía y Finanzas - MEF.  
Elaboración: Área de Estadística Parlamentaria.  
\* Presupuesto Institucional de Apertura (PIA) para el año fiscal 2026.  
\*\* PIA 2025, al 30/11/2025.

El Ministerio de Economía y Finanzas (MEF) informa que el Presupuesto Institucional de Apertura (PIA) asignado a los gobiernos regionales para el año fiscal 2026 asciende a S/.2,868'186,394. En comparación con la asignación del año 2025, que fue de S/.2,727'427,791, se registra un incremento presupuestal de S/.140'758,603.

Así mismo el Ministerio de Economía y Finanzas – MEF, reporta sobre el Presupuesto Institucional de Apertura (PIA) 2026 para los gobiernos locales del departamento, el cual asciende a la suma de S/. 1,934'581,380 soles, el PIA asignada para el 2025 asciende a S/.2,287'104,685 soles, el cual tiene una diferencia entre el 2026 – 2025 de S/.352'523,305 Soles.

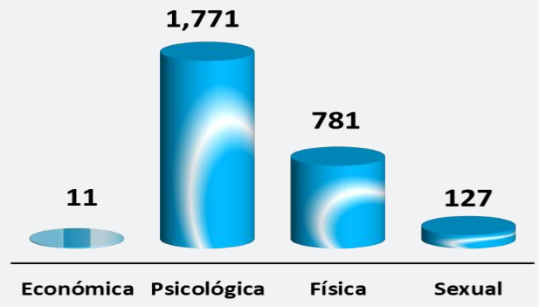
2.- Presupuesto PIA para los Gobiernos Locales 2026\* y PIA 2025\*\*



Fuente: Ministerio de Economía y Finanzas - MEF.  
Elaboración: Área de Estadística Parlamentaria.  
\* Presupuesto Institucional de Apertura (PIA) para el año fiscal 2026.  
\*\* PIA 2025, al 30/11/2025.

El Ministerio de la Mujer y Poblaciones Vulnerables da a conocer los casos atendidos por tipo de violencia en hombres, en el departamento hubo en violencia Económica 11 casos, violencia psicológica 1,771 casos, violencia física 781 casos y violencia sexual 127 casos.

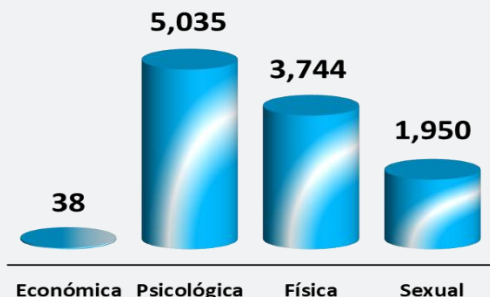
3.- Casos atendidos por tipo de violencia en hombres (2025\*)




Fuente: Ministerio de la Mujer y Poblaciones Vulnerables – MIMP.  
Elaboración: Área de Estadística Parlamentaria.  
\* Información a octubre de 2025.

En ese mismo sentido El Ministerio de la Mujer y Poblaciones Vulnerables da a conocer los casos atendidos por tipo de violencia en mujeres, en el departamento hubo en violencia Económica 38 casos, violencia psicológica 5,035 casos, violencia física 3,744 casos y violencia sexual 1950 casos.

4.- Casos atendidos por tipo de violencia en mujeres (2025\*)



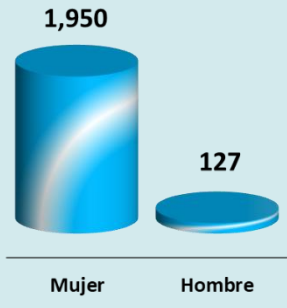
Fuente: Ministerio de la Mujer y Poblaciones Vulnerables – MIMP.  
Elaboración: Área de Estadística Parlamentaria.  
\* Información a octubre 2025.



CARPETA GEORREFERENCIAL DEL DEPARTAMENTO DE AREQUIPA

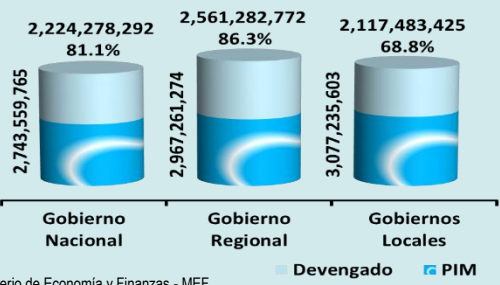
Por otra parte, El Ministerio de la Mujer y Poblaciones Vulnerables da a conocer los casos de violencia sexual: en el departamento se tuvo un total de 2,077 casos, de los cuales 1,950 fueron mujeres y 127 hombres.

5.- Casos de violencia sexual por sexo (2025\*)



Fuente: Ministerio de la Mujer y Poblaciones Vulnerables – MIMP.  
Elaboración: Área de Estadística Parlamentaria.  
\* Información a octubre 2025.

6.- Avance presupuestal por niveles de gobierno (soles).

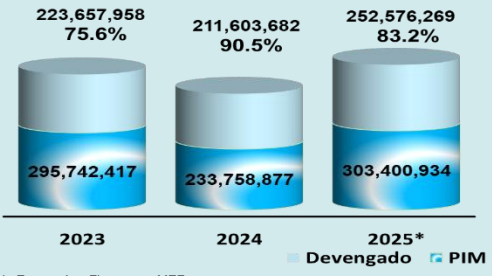


Fuente: Ministerio de Economía y Finanzas - MEF.  
Elaboración: Área de Estadística Parlamentaria.  
PIM: Presupuesto Institucional Modificado.  
Nota: Avance acumulado al 30 de noviembre de 2025.

Según los datos proporcionados por el Ministerio de Economía y Finanzas (MEF) a través del Sistema Integrado de Administración Financiera (SIAF), la ejecución presupuestal en el departamento varía según el nivel de gobierno. El gobierno nacional alcanzó una ejecución de 81.1%, el gobierno regional llegó al 86.3%, mientras que los gobiernos locales registraron un 68.8%. Estos porcentajes reflejan el grado de avance en la utilización del presupuesto asignado en los diferentes niveles de gobierno del departamento.

La asignación presupuestal y ejecución del canon, regalías, participaciones y otros recursos otorgados por el Ministerio de Economía y Finanzas (MEF) al gobierno regional del departamento refleja los niveles de ejecución presupuestal, para el 2023, ejecutó el 75.6% del presupuesto asignado; en 2024, la ejecución alcanzó el 90.5%; y en lo que va del presente año, ha ejecutado el 83.2%.

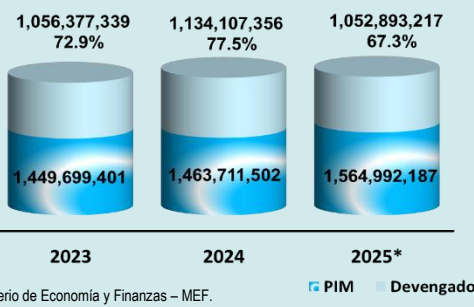
7.- Asignación y ejecución del canon, regalías, participaciones y otros del Gobierno Regional (soles).



Fuente: Ministerio de Economía y Finanzas – MEF.  
Elaboración: Área de Estadística Parlamentaria.  
\* Asignación acumulada al 30 de noviembre de 2025.

La asignación y ejecución del presupuesto proveniente del canon, sobrecanon, regalías, renta y otros recursos otorgados por el Ministerio de Economía y Finanzas (MEF) a los gobiernos locales han registrado los siguientes niveles de ejecución: en 2023, se ejecutó el 72.9% del presupuesto; en 2024, el 77.5%; y en lo que va de 2025, se ha alcanzado un 67.3%.

8.- Asignación y ejecución del canon, sobrecanon, regalías, renta de aduanas y otros de los Gobiernos Locales (soles).



Fuente: Ministerio de Economía y Finanzas – MEF.  
Elaboración: Área de Estadística Parlamentaria.  
\* Asignación acumulada al 30 de noviembre de 2025.