


CARPETA GEORREFERENCIAL DEL DEPARTAMENTO DE APURÍMAC

1.- Presupuesto PIA para el Gobierno Regional 2026\* y PIA 2025\*\*

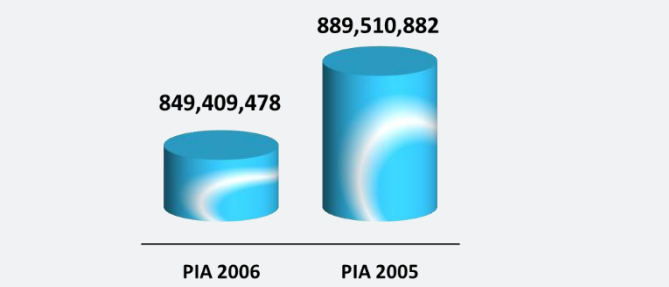


Fuente: Ministerio de Economía y Finanzas - MEF.  
Elaboración: Área de Estadística Parlamentaria.  
\* Presupuesto Institucional de Apertura (PIA) para el año fiscal 2026.  
\*\* PIA 2025, al 30/11/2025.

El Ministerio de Economía y Finanzas (MEF) informa que el Presupuesto Institucional de Apertura (PIA) asignado a los gobiernos regionales para el año fiscal 2026 asciende a S/.1,587'341,976. En comparación con la asignación del año 2025, que fue de S/.1,522'382,694, se registra un incremento presupuestal de S/.'64'959,282.

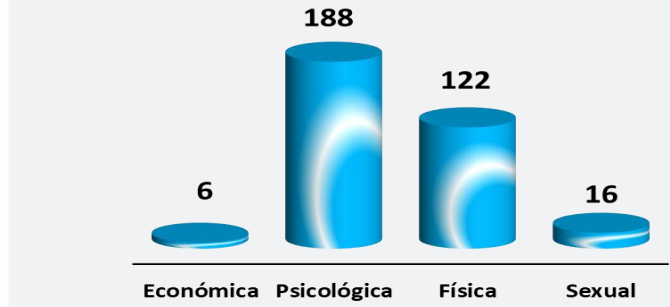
Así mismo el Ministerio de Economía y Finanzas – MEF, reporta sobre el Presupuesto Institucional de Apertura (PIA) 2026 para los gobiernos locales del departamento, el cual asciende a la suma de S/. 849'409,478 soles, el PIA asignada para el 2025 asciende a S/.889'510,882 soles, el cual tiene una diferencia entre el 2026 – 2025 de S/.40'101,404 Soles.

2.- Presupuesto PIA para los Gobiernos Locales 2026\* y PIA 2025\*\*



Fuente: Ministerio de Economía y Finanzas - MEF.  
Elaboración: Área de Estadística Parlamentaria.  
\* Presupuesto Institucional de Apertura (PIA) para el año fiscal 2026.  
\*\* PIA 2025, al 30/11/2025.

3.- Casos atendidos por tipo de violencia en hombres (2025\*)

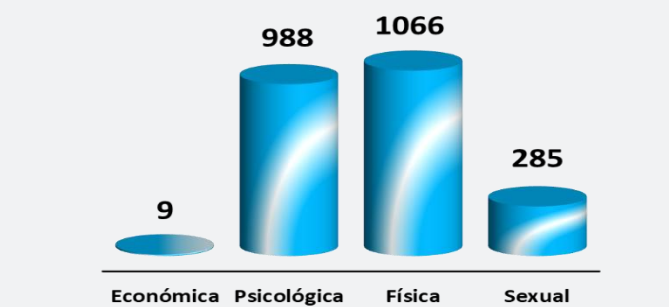


Fuente: Ministerio de la Mujer y Poblaciones Vulnerables – MIMP.  
Elaboración: Área de Estadística Parlamentaria.  
\* Información a octubre de 2025.

El Ministerio de la Mujer y Poblaciones Vulnerables da a conocer los casos atendidos por tipo de violencia en hombres, en el departamento hubo en violencia Económica 6 casos, violencia psicológica 188 casos, violencia física 122 casos y violencia sexual 16 casos.

En ese mismo sentido El Ministerio de la Mujer y Poblaciones Vulnerables da a conocer los casos atendidos por tipo de violencia en mujeres, en el departamento hubo en violencia Económica 9 casos, violencia psicológica 988 casos, violencia física 1,066 casos y violencia sexual 285 casos.

4.- Casos atendidos por tipo de violencia en mujeres (2025\*)



Fuente: Ministerio de la Mujer y Poblaciones Vulnerables – MIMP.  
Elaboración: Área de Estadística Parlamentaria.  
\* Información a octubre 2025.

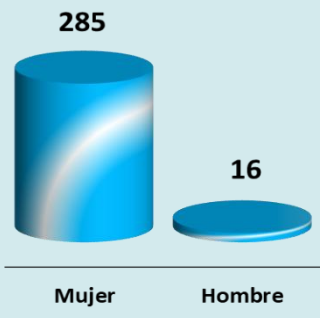


Noviembre 2025

CARPETA GEORREFERENCIAL DEL DEPARTAMENTO DE APURÍMAC

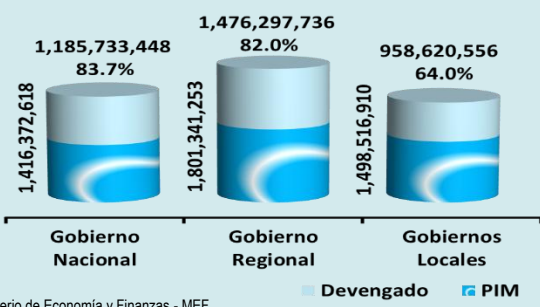
Por otra parte, El Ministerio de la Mujer y Poblaciones Vulnerables da a conocer los casos de violencia sexual: en el departamento se tuvo un total de 301 casos, de los cuales 285 fueron mujeres y 16 hombres.

5.- Casos de violencia sexual por sexo (2025\*)



Fuente: Ministerio de la Mujer y Poblaciones Vulnerables – MIMP.  
Elaboración: Área de Estadística Parlamentaria.  
\* Información a octubre 2025.

6.- Avance presupuestal por niveles de gobierno (soles).

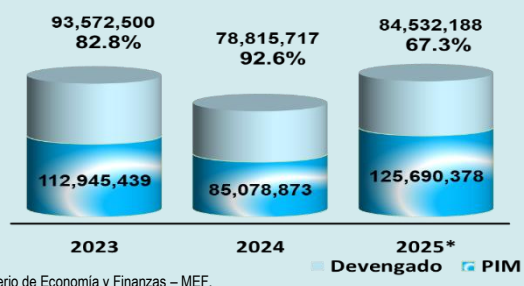


Fuente: Ministerio de Economía y Finanzas - MEF.  
Elaboración: Área de Estadística Parlamentaria.  
PIM: Presupuesto Institucional Modificado.  
Nota: Avance acumulado al 30 de noviembre de 2025.

Según los datos proporcionados por el Ministerio de Economía y Finanzas (MEF) a través del Sistema Integrado de Administración Financiera (SIAF), la ejecución presupuestal en el departamento varía según el nivel de gobierno. El gobierno nacional alcanzó una ejecución de 83.7%, el gobierno regional llegó al 82.0%, mientras que los gobiernos locales registraron un 64.0%. Estos porcentajes reflejan el grado de avance en la utilización del presupuesto asignado en los diferentes niveles de gobierno del departamento.

La asignación presupuestal y ejecución del canon, regalías, participaciones y otros recursos otorgados por el Ministerio de Economía y Finanzas (MEF) al gobierno regional del departamento refleja los niveles de ejecución presupuestal, para el 2023, ejecutó el 82.8% del presupuesto asignado; en 2024, la ejecución alcanzó el 92.6%; y en lo que va del presente año, ha ejecutado el 67.3%.

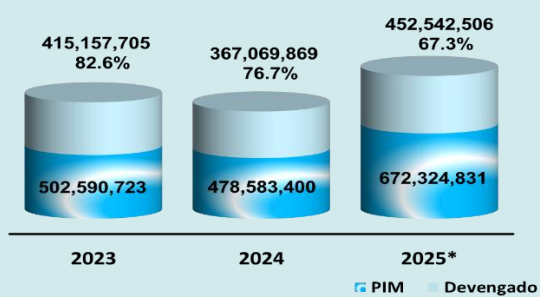
7.- Asignación y ejecución del canon, regalías, participaciones y otros del Gobierno Regional (soles).



Fuente: Ministerio de Economía y Finanzas – MEF.  
Elaboración: Área de Estadística Parlamentaria.  
\* Asignación acumulada al 30 de noviembre de 2025.

La asignación y ejecución del presupuesto proveniente del canon, sobrecanon, regalías, renta y otros recursos otorgados por el Ministerio de Economía y Finanzas (MEF) a los gobiernos locales han registrado los siguientes niveles de ejecución: en 2023, se ejecutó el 82.6% del presupuesto; en 2024, el 76.7%; y en lo que va de 2025, se ha alcanzado un 67.3%.

8.- Asignación y ejecución del canon, sobrecanon, regalías, renta de aduanas y otros de los Gobiernos Locales (soles).



Fuente: Ministerio de Economía y Finanzas – MEF.  
Elaboración: Área de Estadística Parlamentaria.  
\* Asignación acumulada al 30 de noviembre de 2025.