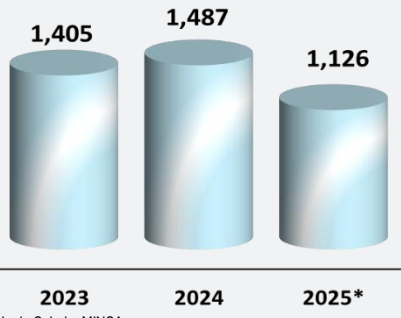


CARPETA GEORREFERENCIAL DEL DEPARTAMENTO DE LAMBAYEQUE

1.- Nacimientos registrados (2023 – 2025*).

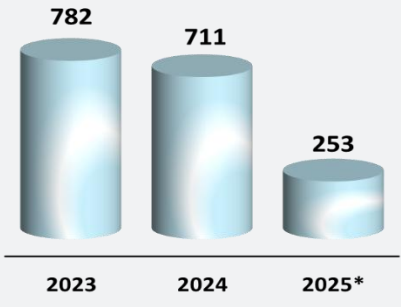


Fuente: Ministerio de Salud – MINSA.
Elaboración: Área de Estadística Parlamentaria.
* Al 26 de mayo 2025.

El Ministerio de Salud (MINSA), a través del Registro Único de Información en Salud (REUNIS), reporta los nacimientos registrados en el departamento. En el año 2023 se registraron 1,405 nacimientos, mientras que en el 2024 la cifra fue de 1,487 nacimientos. En lo que va del año 2025, se han registrado 1,126 nacimientos.

Por otro lado, el Ministerio de Salud (MINSA) informa que en el departamento se ha registrado un número significativo de gestantes adolescentes en los últimos años. En el año 2023, se reportaron 782 casos de gestantes adolescentes; en el 2024, esta cifra fue de 711; y en lo que va del 2025, se han identificado 253 casos.

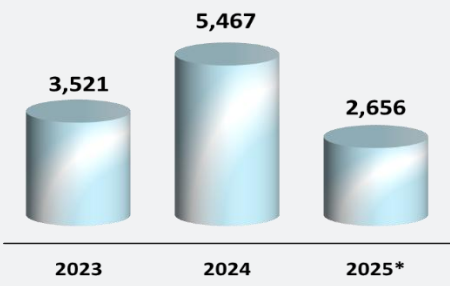
2.- Gestantes adolescentes (2023 – 2025*).



Fuente: Ministerio de Salud – MINSA.
Elaboración: Área de Estadística Parlamentaria.
* Al 26 de mayo 2025.

Asimismo, el Ministerio de Salud (MINSA) reporta las defunciones ocurridas en el departamento en los últimos años. En el año 2023, se registraron 3,521 defunciones; en el 2024, la cifra fue de 5,467; y en lo que va del 2025, se han reportado 2,656 defunciones. Estos datos reflejan la importancia de continuar fortaleciendo los servicios de salud y las estrategias de prevención para reducir la mortalidad en la región.

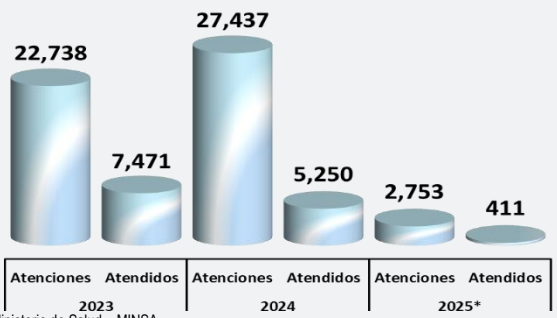
3.- Defunciones (2023 – 2025*).



Fuente: Ministerio de Salud – MINSA.
Elaboración: Área de Estadística Parlamentaria.
* Al 26 de mayo del 2025.

El Ministerio de Salud (MINSA) informa sobre las atenciones y personas atendidas por cánceres prevalentes en el departamento. En el año 2023, se registraron 22,738 atenciones y 7,471 personas atendidas. Durante el 2024, se contabilizaron 27,437 atenciones y 5,250 personas atendidas. En lo que va del 2025, se han reportado 2,753 atenciones y 411 personas atendidas por este tipo de enfermedades. Estos datos evidencian la necesidad de seguir fortaleciendo las estrategias de detección temprana, diagnóstico oportuno y tratamiento continuo del cáncer en la región.

4.- Atenciones y atendidos en cánceres prevalentes (2023 – 2025*).



Fuente: Ministerio de Salud – MINSA.
Elaboración: Área de Estadística Parlamentaria.
* Al 28 de febrero 2025.

