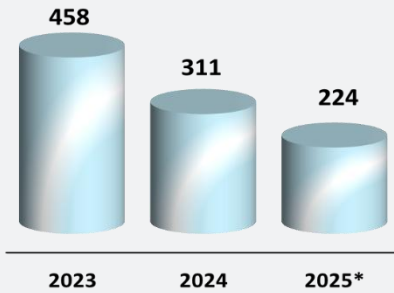


CARPETA GEORREFERENCIAL DEL DEPARTAMENTO DE HUANCAMELICA

1.- Nacimientos registrados (2023 – 2025*).

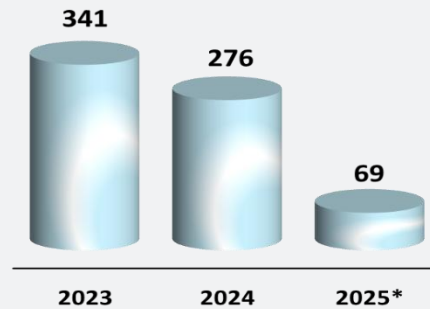


Fuente: Ministerio de Salud – MINSA.
Elaboración: Área de Estadística Parlamentaria.
* Al 26 de mayo 2025.

El Ministerio de Salud (MINSA), a través del Registro Único de Información en Salud (REUNIS), reporta los nacimientos registrados en el departamento. En el año 2023 se registraron 458 nacimientos, mientras que en el 2024 la cifra fue de 311 nacimientos. En lo que va del año 2025, se han registrado 224 nacimientos.


Por otro lado, el Ministerio de Salud (MINSA) informa que en el departamento se ha registrado un número significativo de gestantes adolescentes en los últimos años. En el año 2023, se reportaron 341 casos de gestantes adolescentes; en el 2024, esta cifra fue de 276; y en lo que va del 2025, se han identificado 69 casos.

2.- Gestantes adolescentes (2023 – 2025*).



Fuente: Ministerio de Salud – MINSA.
Elaboración: Área de Estadística Parlamentaria.
* Al 26 de mayo 2025.

3.- Defunciones (2023 – 2025*).



Fuente: Ministerio de Salud – MINSA.
Elaboración: Área de Estadística Parlamentaria.
* Al 26 de mayo del 2025.


Asimismo, el Ministerio de Salud (MINSA) reporta las defunciones ocurridas en el departamento en los últimos años. En el año 2023, se registraron 1,947 defunciones; en el 2024, la cifra fue de 2,146; y en lo que va del 2025, se han reportado 820 defunciones. Estos datos reflejan la importancia de continuar fortaleciendo los servicios de salud y las estrategias de prevención para reducir la mortalidad en la región.

El Ministerio de Salud (MINSA) informa sobre las atenciones y personas atendidas por cánceres prevalentes en el departamento. En el año 2023, se registraron 631 atenciones y 144 personas atendidas. Durante el 2024, se contabilizaron 1,009 atenciones y 162 personas atendidas. En lo que va del 2025, se han reportado 68 atenciones y 20 personas atendidas por este tipo de enfermedades. Estos datos evidencian la necesidad de seguir fortaleciendo las estrategias de detección temprana, diagnóstico oportuno y tratamiento continuo del cáncer en la región.

4.- Atenciones y atendidos en cánceres prevalentes (2023 – 2025*).




Fuente: Ministerio de Salud – MINSA.
Elaboración: Área de Estadística Parlamentaria.
* Al 28 de febrero 2025.



CARPETA GEORREFERENCIAL DEL DEPARTAMENTO DE HUANCVELICA

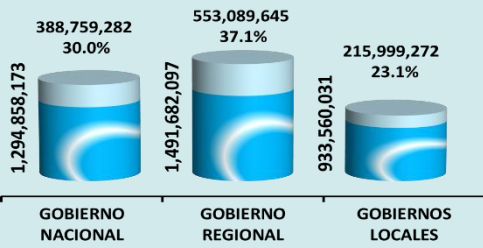
Asimismo, el Ministerio de Salud (MINSA) reporta los resultados del tamizaje de cáncer de colon realizados en el departamento. En el año 2023, se realizaron 3,802 tamizajes con resultado negativo y 56 con resultado positivo. Durante el 2024, se registraron 287 tamizajes negativos y 6 positivos. En lo que va del 2025, se han efectuado 3,699 tamizajes con resultado negativo y 78 con resultado positivo.

5.- Tamizaje de cáncer de colon (2023 - 2025*).



Fuente: Ministerio de Salud – MINSA.
 Elaboración: Área de Estadística Parlamentaria.
 * Al 19 de febrero de 2025.

6.- Avance presupuestal por niveles de gobierno (soles).

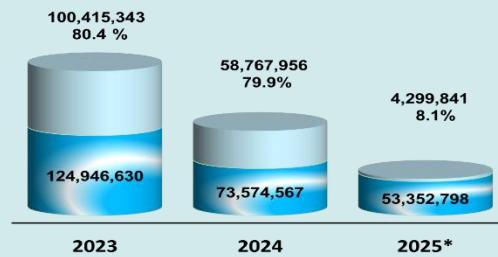


Fuente: Ministerio de Economía y Finanzas - MEF.
 Elaboración: Área de Estadística Parlamentaria.
 PIM: Presupuesto Institucional Modificado.
 Nota: Avance acumulado al 31 de mayo de 2025.

Según los datos proporcionados por el Ministerio de Economía y Finanzas (MEF) a través del Sistema Integrado de Administración Financiera (SIAF), la ejecución presupuestal en el departamento varía según el nivel de gobierno. El gobierno nacional alcanzó una ejecución de 30.0%, el gobierno regional llegó al 37.1%, mientras que los gobiernos locales registraron un 23.1%. Estos porcentajes reflejan el grado de avance en la utilización del presupuesto asignado en los diferentes niveles de gobierno del departamento.

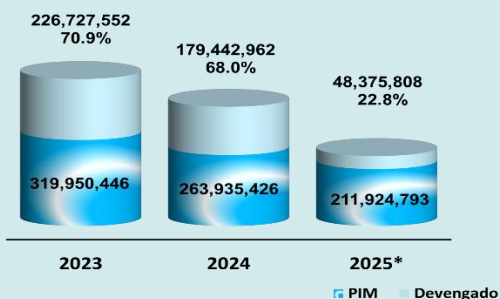
La asignación presupuestal y ejecución del canon, regalías, participaciones y otros recursos otorgados por el Ministerio de Economía y Finanzas (MEF) al gobierno regional del departamento refleja los niveles de ejecución presupuestal, para el 2023, ejecutó el 80.4% del presupuesto asignado; en 2024, la ejecución alcanzó el 79.9%; y en lo que va del presente año, ha ejecutado el 8.1%.

7.- Asignación y ejecución del canon, regalías, participaciones y otros del Gobierno Regional (soles).



Fuente: Ministerio de Economía y Finanzas – MEF.
 Elaboración: Área de Estadística Parlamentaria.
 * Asignación acumulada al 31 de mayo de 2025.

8.- Asignación y ejecución del canon, sobrecanon, regalías, renta de aduanas y otros de los Gobiernos Locales (soles).



Fuente: Ministerio de Economía y Finanzas – MEF.
 Elaboración: Área de Estadística Parlamentaria.
 * Asignación acumulada al 31 de mayo de 2025.

La asignación y ejecución del presupuesto proveniente del canon, sobrecanon, regalías, renta y otros recursos otorgados por el Ministerio de Economía y Finanzas (MEF) a los gobiernos locales han registrado los siguientes niveles de ejecución: en 2023, se ejecutó el 70.9% del presupuesto; en 2024, el 68.0%; y en lo que va de 2025, se ha alcanzado un 22.8%.