




Diciembre 2025

CARPETA GEORREFERENCIAL DEL DEPARTAMENTO DE PIURA

1.- Presupuesto de las obras paralizadas y saldo, por ejecutar (2025*)

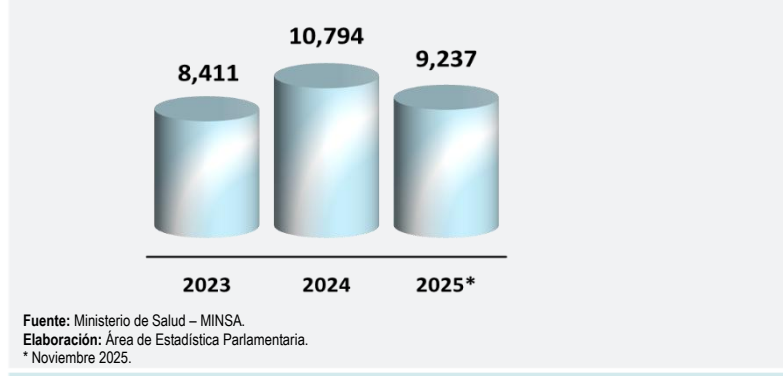


La Contraloría General de la República (CGR) informó que en el departamento existen 37 obras paralizadas, cuyo monto de inversión asciende a S/. 3,886'759,997. De este total, aún queda un saldo pendiente de S/. 1,376'024,772, destinado a la culminación de dichas obras.

Asimismo, la Contraloría General de la República (CGR) informó sobre las principales obras paralizadas según el nivel de gobierno. En el departamento, el Gobierno Nacional registra un monto de S/. 2376'105,045.6, el Gobierno Regional alcanza S/. 566'849,772.53, y los Gobiernos Locales suman S/. 198'347,224.26.

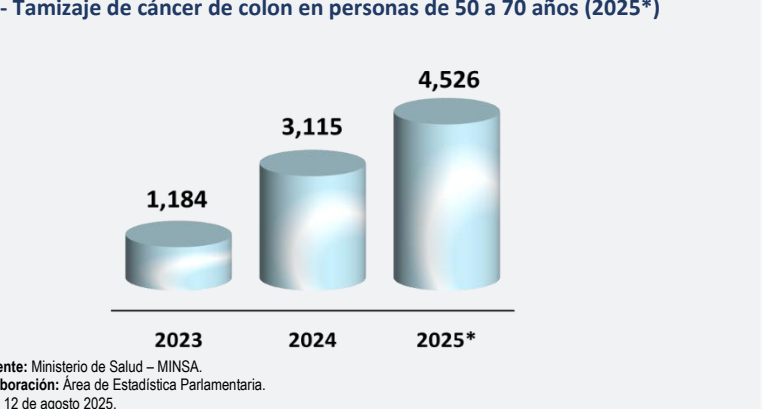



3.- Certificaciones de discapacidad por año (2023 – 2025*)



El Ministerio de Salud (MINSA) reportó las certificaciones de discapacidad otorgadas en los últimos años. En 2023 se emitieron 8,411 certificaciones, en 2024 la cifra fue de 10,794, y hasta noviembre de 2025 se han otorgado 9,237 certificaciones.

Por otra parte, el Ministerio de Salud (MINSA) dio a conocer la cantidad de tamizajes de cáncer de colon en personas de 50 a 70 años. En el departamento, durante 2023 se realizaron 1,184 tamizajes, en 2024 la cifra llegó a 3,115, y hasta el 12 de agosto de 2025 se han efectuado 4,526 tamizajes.



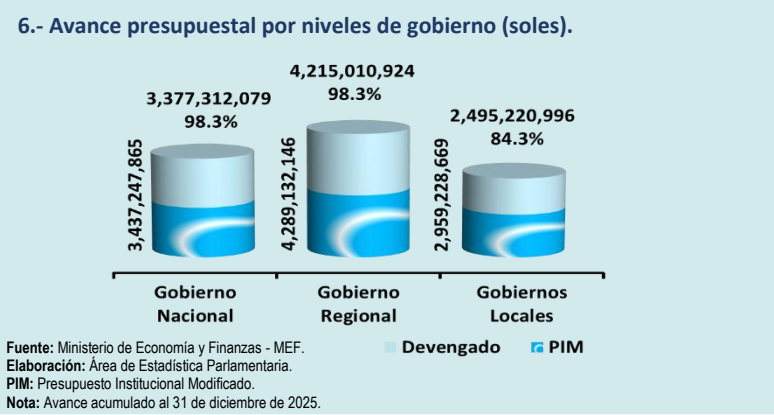



Diciembre 2025

CARPETA GEORREFERENCIAL DEL DEPARTAMENTO DE PIURA

Asimismo, el Ministerio de Salud (MINSA) dio a conocer los resultados del tamizaje de cáncer de próstata en varones de 55 a 75 años. En el departamento, durante 2023 se realizaron 1,607 tamizajes, en 2024 la cifra fue de 2,805, y hasta el 12 de agosto de 2025 se han efectuado 3,581 tamizajes.

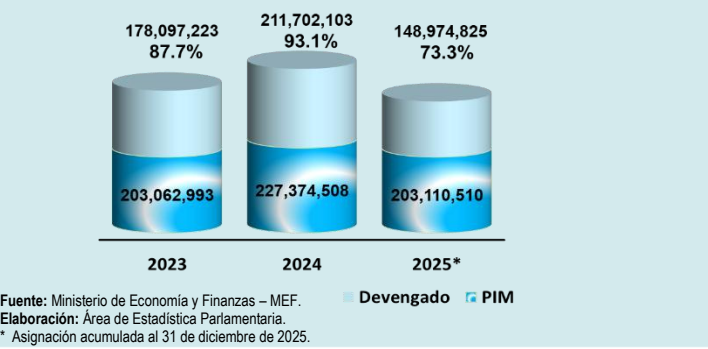
5.- Tamizaje de cáncer de próstata en varones de 55 a 75 años (2025*)



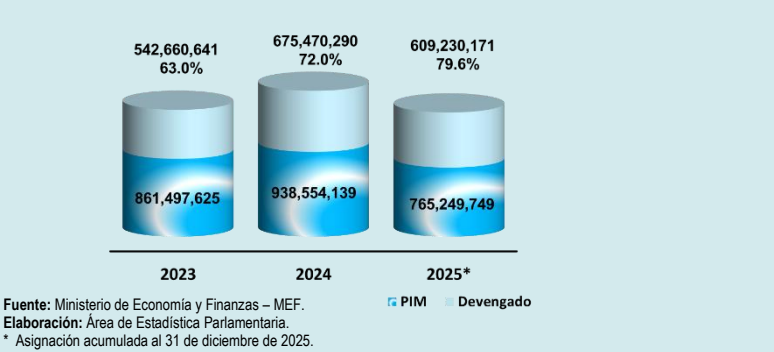
Según los datos proporcionados por el Ministerio de Economía y Finanzas (MEF) a través del Sistema Integrado de Administración Financiera (SIAF), la ejecución presupuestal en el departamento varía según el nivel de gobierno. El gobierno nacional alcanzó una ejecución de 98.3%, el gobierno regional llegó al 98.3%, mientras que los gobiernos locales registraron un 84.3%. Estos porcentajes reflejan el grado de avance en la utilización del presupuesto asignado en los diferentes niveles de gobierno del departamento.

La asignación presupuestal y la ejecución del canon, regalías, participaciones y otros recursos transferidos por el Ministerio de Economía y Finanzas (MEF) al Gobierno Regional del departamento reflejan los niveles de avance en la ejecución presupuestal. En 2023 se ejecutó el 87.7% del presupuesto asignado; en 2024 la ejecución alcanzó el 93.1%; y al 31 de diciembre de 2025 se ha ejecutado el 73.3%.

7.- Asignación y ejecución del canon, regalías, participaciones y otros del Gobierno Regional (soles).



8.- Asignación y ejecución del canon, sobrecanon, regalías, renta de aduanas y otros de los Gobiernos Locales (soles).



La asignación y ejecución del presupuesto proveniente del canon, sobrecanon, regalías, renta y otros recursos transferidos por el Ministerio de Economía y Finanzas (MEF) a los gobiernos locales registraron los siguientes niveles de ejecución: en 2023 se ejecutó el 63.0% del presupuesto; en 2024 la ejecución fue de 72.0%; y al 31 de diciembre de 2025 se alcanzó un 79.6%.