



Diciembre 2025

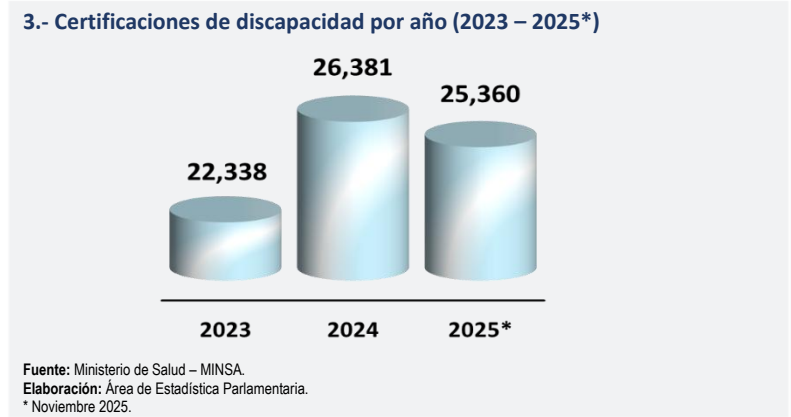
CARPETA GEORREFERENCIAL DEL DEPARTAMENTO DE LIMA

1.- Presupuesto de las obras paralizadas y saldo, por ejecutar (2025*)



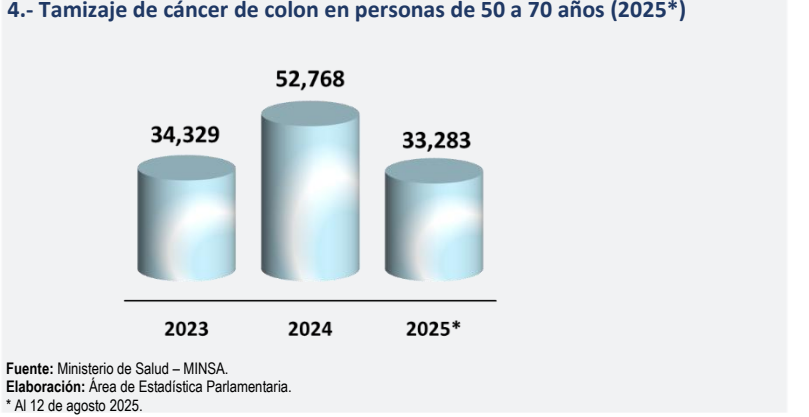
La Contraloría General de la República (CGR) informó que en el departamento existen 37 obras paralizadas, cuyo monto de inversión asciende a S/. 4,706'391,997. De este total, aún queda un saldo pendiente de S/. 1,937'635,823, destinado a la culminación de dichas obras.

Asimismo, la Contraloría General de la República (CGR) informó sobre las principales obras paralizadas según el nivel de gobierno. En el departamento, el Gobierno Nacional registra un monto de S/. 3,167'748,709.58, el Gobierno Regional alcanza S/. 116'602,280.98, y los Gobiernos Locales suman S/. 423'745,402.68.



El Ministerio de Salud (MINSA) reportó las certificaciones de discapacidad otorgadas en los últimos años. En 2023 se emitieron 22,338 certificaciones, en 2024 la cifra fue de 26,381, y hasta noviembre de 2025 se han otorgado 25,360 certificaciones.

Por otra parte, el Ministerio de Salud (MINSA) dio a conocer la cantidad de tamizajes de cáncer de colon en personas de 50 a 70 años. En el departamento, durante 2023 se realizaron 34,329 tamizajes, en 2024 la cifra llegó a 52,768, y hasta el 12 de agosto de 2025 se han efectuado 33,283 tamizajes.






Diciembre 2025

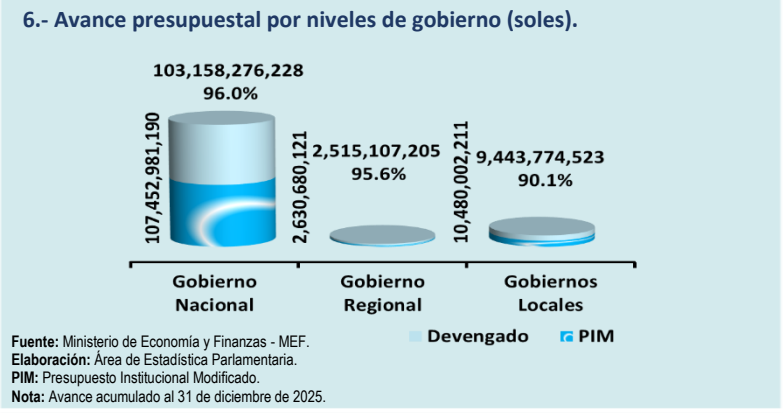
CARPETA GEORREFERENCIAL DEL DEPARTAMENTO DE LIMA

Asimismo, el Ministerio de Salud (MINSA) dio a conocer los resultados del tamizaje de cáncer de próstata en varones de 55 a 75 años. En el departamento, durante 2023 se realizaron 23,823 tamizajes, en 2024 la cifra fue de 23,644, y hasta el 12 de agosto de 2025 se han efectuado 21,916 tamizajes.

5.- Tamizaje de cáncer de próstata en varones de 55 a 75 años (2025*)



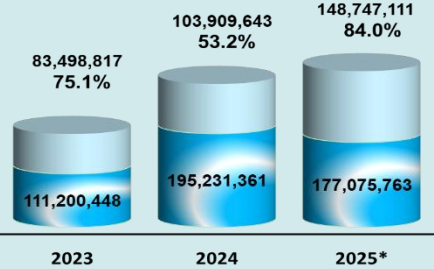
Fuente: Ministerio de Salud – MINSA.
Elaboración: Área de Estadística Parlamentaria.
* Al 12 de agosto 2025.



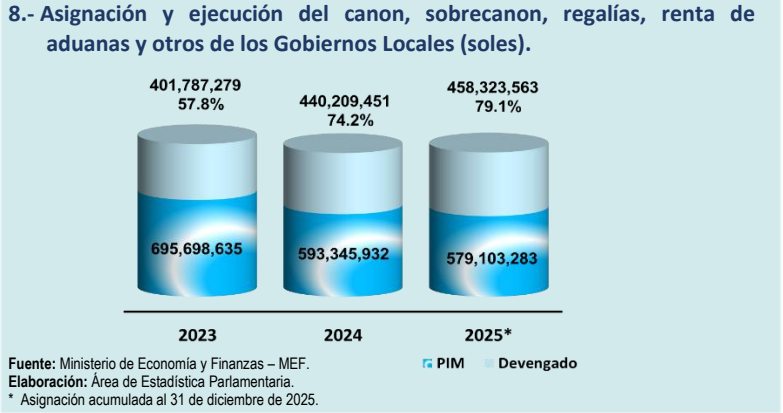
Según los datos proporcionados por el Ministerio de Economía y Finanzas (MEF) a través del Sistema Integrado de Administración Financiera (SIAF), la ejecución presupuestal en el departamento varía según el nivel de gobierno. El gobierno nacional alcanzó una ejecución de 96.0%, el gobierno regional llegó al 95.6%, mientras que los gobiernos locales registraron un 90.1%. Estos porcentajes reflejan el grado de avance en la utilización del presupuesto asignado en los diferentes niveles de gobierno del departamento.

La asignación presupuestal y la ejecución del canon, regalías, participaciones y otros recursos transferidos por el Ministerio de Economía y Finanzas (MEF) al Gobierno Regional del departamento reflejan los niveles de avance en la ejecución presupuestal. En 2023 se ejecutó el 75.1% del presupuesto asignado; en 2024 la ejecución alcanzó el 53.2%; y al 31 de diciembre de 2025 se ha ejecutado el 84.0%.

7.- Asignación y ejecución del canon, regalías, participaciones y otros del Gobierno Regional (soles).



Fuente: Ministerio de Economía y Finanzas – MEF.
Elaboración: Área de Estadística Parlamentaria.
* Asignación acumulada al 31 de diciembre de 2025.



La asignación y ejecución del presupuesto proveniente del canon, sobrecanon, regalías, renta y otros recursos transferidos por el Ministerio de Economía y Finanzas (MEF) a los gobiernos locales registraron los siguientes niveles de ejecución: en 2023 se ejecutó el 57.8% del presupuesto; en 2024 la ejecución fue de 74.2%; y al 31 de diciembre de 2025 se alcanzó un 79.1%.