




Diciembre 2025

CARPETA GEORREFERENCIAL DEL DEPARTAMENTO DE ICA

1.- Presupuesto de las obras paralizadas y saldo, por ejecutar (2025*)




Fuente: Contraloría General de la República – CGR.
Elaboración: Área de Estadística Parlamentaria.
* Setiembre 2025.

La Contraloría General de la República (CGR) informó que en el departamento existen 37 obras paralizadas, cuyo monto de inversión asciende a S/. 1,192'341,504. De este total, aún queda un saldo pendiente de S/.'561'330,109, destinado a la culminación de dichas obras.

Asimismo, la Contraloría General de la República (CGR) informó sobre las principales obras paralizadas según el nivel de gobierno. En el departamento, el Gobierno Nacional registra un monto de S/. 1,037'992,642.50, el Gobierno Regional alcanza S/. 125'867,579.33, y los Gobiernos Locales suman S/. 18'935,778.96.

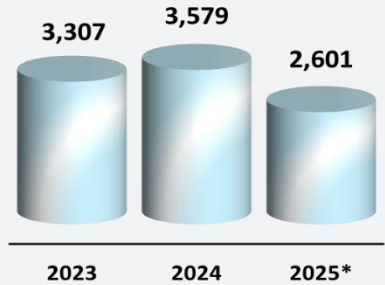
2.- Presupuesto de las principales obras paralizadas por nivel de gobierno (2025*)



Fuente: Contraloría General de la República – CGR.
Elaboración: Área de Estadística Parlamentaria.
* Setiembre 2025.

El Ministerio de Salud (MINSA) reportó las certificaciones de discapacidad otorgadas en los últimos años. En 2023 se emitieron 3,307 certificaciones, en 2024 la cifra fue de 3,579, y hasta noviembre de 2025 se han otorgado 2,601 certificaciones.

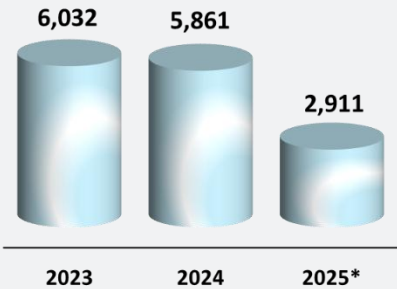
3.- Certificaciones de discapacidad por año (2023 – 2025*)




Fuente: Ministerio de Salud – MINSA.
Elaboración: Área de Estadística Parlamentaria.
* Noviembre 2025.

Por otra parte, el Ministerio de Salud (MINSA) dio a conocer la cantidad de tamizajes de cáncer de colon en personas de 50 a 70 años. En el departamento, durante 2023 se realizaron 6,032 tamizajes, en 2024 la cifra llegó a 5,861, y hasta el 12 de agosto de 2025 se han efectuado 2,911 tamizajes.

4.- Tamizaje de cáncer de colon en personas de 50 a 70 años (2025*)



Fuente: Ministerio de Salud – MINSA.
Elaboración: Área de Estadística Parlamentaria.
* Al 12 de agosto 2025.




Diciembre 2025

CARPETA GEORREFERENCIAL DEL DEPARTAMENTO DE ICA

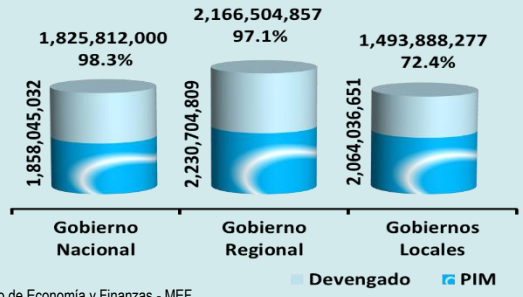
Asimismo, el Ministerio de Salud (MINSA) dio a conocer los resultados del tamizaje de cáncer de próstata en varones de 55 a 75 años. En el departamento, durante 2023 se realizaron 3,514 tamizajes, en 2024 la cifra fue de 3,137, y hasta el 12 de agosto de 2025 se han efectuado 2,381 tamizajes.

5.- Tamizaje de cáncer de próstata en varones de 55 a 75 años (2025*)



Fuente: Ministerio de Salud – MINSA.
Elaboración: Área de Estadística Parlamentaria.
* Al 12 de agosto 2025.

6.- Avance presupuestal por niveles de gobierno (soles).

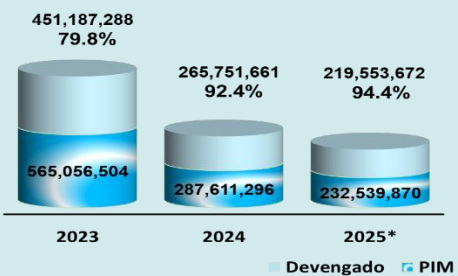


Fuente: Ministerio de Economía y Finanzas - MEF.
Elaboración: Área de Estadística Parlamentaria.
PIM: Presupuesto Institucional Modificado.
Nota: Avance acumulado al 31 de diciembre de 2025.

Según los datos proporcionados por el Ministerio de Economía y Finanzas (MEF) a través del Sistema Integrado de Administración Financiera (SIAF), la ejecución presupuestal en el departamento varía según el nivel de gobierno. El gobierno nacional alcanzó una ejecución de 98.3%, el gobierno regional llegó al 97.1%, mientras que los gobiernos locales registraron un 72.4%. Estos porcentajes reflejan el grado de avance en la utilización del presupuesto asignado en los diferentes niveles de gobierno del departamento.

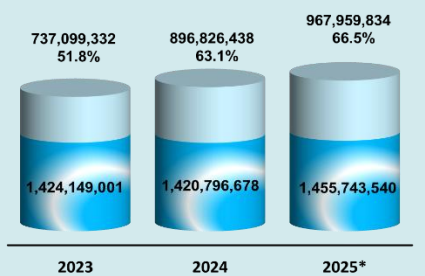
La asignación presupuestal y la ejecución del canon, regalías, participaciones y otros recursos transferidos por el Ministerio de Economía y Finanzas (MEF) al Gobierno Regional del departamento reflejan los niveles de avance en la ejecución presupuestal. En 2023 se ejecutó el 79.8% del presupuesto asignado; en 2024 la ejecución alcanzó el 92.4%; y al 31 de diciembre de 2025 se ha ejecutado el 94.4%.

7.- Asignación y ejecución del canon, regalías, participaciones y otros del Gobierno Regional (soles).



Fuente: Ministerio de Economía y Finanzas – MEF.
Elaboración: Área de Estadística Parlamentaria.
* Asignación acumulada al 31 de diciembre de 2025.

8.- Asignación y ejecución del canon, sobrecanon, regalías, renta de aduanas y otros de los Gobiernos Locales (soles).



Fuente: Ministerio de Economía y Finanzas – MEF.
Elaboración: Área de Estadística Parlamentaria.
* Asignación acumulada al 31 de diciembre de 2025.

La asignación y ejecución del presupuesto proveniente del canon, sobrecanon, regalías, renta y otros recursos transferidos por el Ministerio de Economía y Finanzas (MEF) a los gobiernos locales registraron los siguientes niveles de ejecución: en 2023 se ejecutó el 51.8% del presupuesto; en 2024 la ejecución fue de 63.1%; y al 31 de diciembre de 2025 se alcanzó un 66.5%.