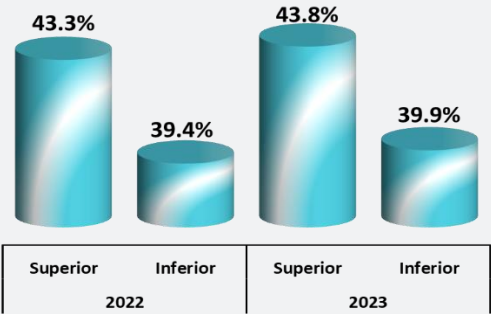


CARPETA GEORREFERENCIAL DEL DEPARTAMENTO DE CAJAMARCA

1.- Pobreza monetaria (2022 - 2023).

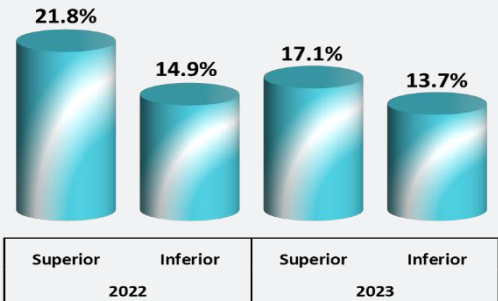


Fuente: Instituto Nacional de Estadística e Informática - INEI.
Elaboración: Área de Estadística Parlamentaria.

Las cifras de pobreza monetaria reportadas por el Instituto Nacional de Estadística e Informática (INEI) para el año 2023 indican que el rango superior de pobreza en el departamento es de 43.8%, mientras que el rango inferior es de 39.9%.


El Instituto Nacional de Estadística e Informática (INEI) también reporta cifras sobre la pobreza monetaria extrema para el año 2023 en el departamento. Según los datos, el rango superior de pobreza monetaria extrema es de 17.1%, mientras que el rango inferior es de 13.7%.

2.- Pobreza monetaria Extrema (2022 – 2023)



Fuente: Instituto Nacional de Estadística e Informática - INEI.
Elaboración: Área de Estadística Parlamentaria.

3.- Obras paralizadas (2024*).




Fuente: Contraloría General de la República – (CGR).
Elaboración: Área de Estadística Parlamentaria.
* al 31 de marzo de 2024.


La Contraloría General de la República del Perú (CGR), en su reporte de marzo del 2024, ha indicado que en el departamento hay 147 obras paralizadas. Estas obras suman un monto total de 2,231'012,740.14 soles. De este monto, falta ejecutar 1,295'426,337.33 soles, lo que representa el 58.1% del monto total de las obras.

Según el reporte de la Contraloría General de la República del Perú (CGR) de marzo de 2024, la cantidad de obras paralizadas en el departamento por nivel de gobierno se desglosa de la siguiente manera; gobierno nacional 21 obras, gobierno regional 13 obras y gobiernos locales 113 obras paralizadas.

4.- Obras paralizadas por nivel de gobierno (2024*).



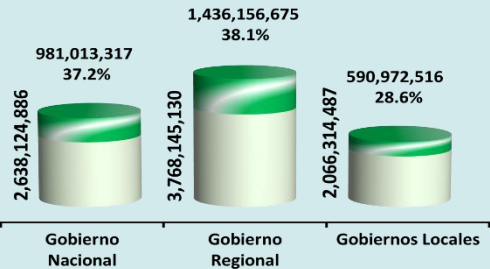
Fuente: Contraloría General de la República – (CGR).
Elaboración: Área de Estadística Parlamentaria.
* al 31 de marzo de 2024.



CARPETA GEORREFERENCIAL DEL DEPARTAMENTO DE CAJAMARCA

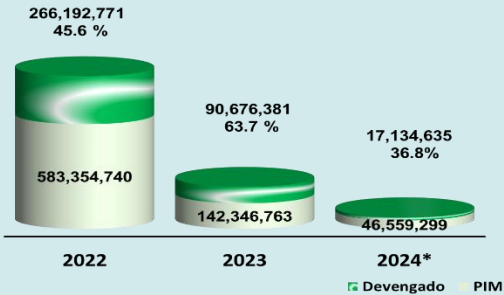
Según los datos proporcionados por el Ministerio de Economía y Finanzas (MEF) a través del Sistema Integrado de Administración Financiera (SIAF), la ejecución presupuestal del departamento en los tres niveles de gobierno es la siguiente; gobierno nacional alcanzó el 37.2%, el gobierno regional 38.1% y los gobiernos locales el 28.6%.

5.- Avance presupuestal por niveles de gobierno (soles).



Fuente: Ministerio de Economía y Finanzas - MEF.
Elaboración: Área de Estadística Parlamentaria.
PIM: Presupuesto Institucional Modificado.
Nota: Avance acumulado al 31 de mayo de 2024.

6.- Asignación y ejecución del canon, regalías, participaciones y otros del Gobierno Regional (soles).

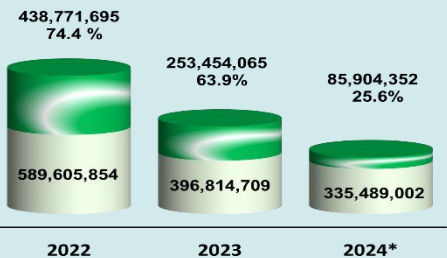


Fuente: Ministerio de Economía y Finanzas – MEF.
Elaboración: Área de Estadística Parlamentaria.
* Asignación acumulada al 31 de mayo de 2024.

La asignación y ejecución del canon, regalías, participaciones y otros recursos asignados por el Ministerio de Economía y Finanzas (MEF) al gobierno regional del departamento, la ejecución presupuestal se ha ejecutado de la siguiente manera; El año 2022, se ejecutó el 45.6%, durante el año 2023, alcanzó una ejecución del 63.7 % y en lo que va del año 2024, se ha ejecutado el 36.8% del presupuesto asignado.

La asignación presupuestal, ejecución del canon, sobrecanon, regalías, renta y otros asignados por el Ministerio de Economía y Finanzas (MEF) hacia los gobiernos locales, reportan que en el año 2022 ejecutó un 74.4%, el 2023 llegó a 63.9% y durante el presente año 2024 se evidencia 25.6% de ejecución presupuestal.

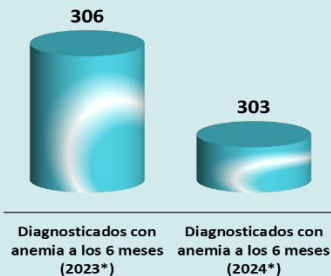
7.- Asignación y ejecución del canon, sobrecanon, regalías, renta de aduanas y otros de los Gobiernos Locales (soles).



Fuente: Ministerio de Economía y Finanzas – MEF.
Elaboración: Área de Estadística Parlamentaria.
* Asignación acumulada al 31 de mayo de 2024.

Según el reporte del Ministerio de Salud (MINSA), los casos de niños de 6 meses diagnosticados con anemia han mostrado una disminución entre diciembre del 2023 con 306 casos y marzo del 2024 con 303 casos.

8.- Casos de niños de 6 meses, diagnosticados con anemia (2023*-2024*)



Fuente: Ministerio de Salud - MINSA.
Elaboración: Área de Estadística Parlamentaria.
* diciembre 2023.
* marzo 2024