



Junio 2024

CARPETA GEORREFERENCIAL DEL DEPARTAMENTO DE MADRE DE DIOS

1.- Casos de violencia contra la mujer, por tipo (2024*).

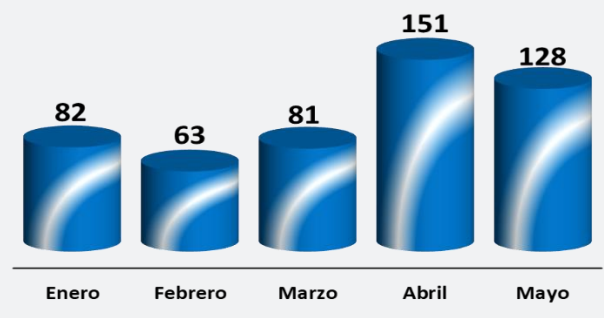


Fuente: Ministerio de la Mujer y Poblaciones Vulnerables - MIMP.
Elaboración: Área de Estadística Parlamentaria.
* Información a mayo del 2024.

El Ministerio de la mujer y poblaciones vulnerables a través de los centros de emergencia mujer (CEM), reportan los casos de violencia contra la mujer, en el departamento hubo un total de 424 casos, de los cuales por el tipo de violencia se tiene, violencia económica- patrimonial no hubo casos, violencia psicológica 203 casos, violencia física 124 casos, y violencia sexual 97 casos.

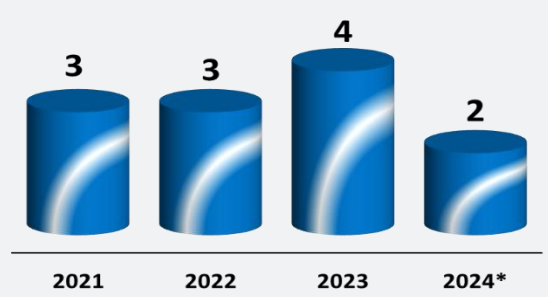
Así mismo el ministerio de la mujer y poblaciones vulnerables a través de los centros de emergencia mujer (CEM), da a conocer los datos de todo tipo de violencia contra la mujer por meses, teniendo en el mes de enero 82 casos, febrero 63 casos, marzo 81 casos, abril 151 casos y al mes de mayo hubo 128 casos atendidos.

2.- Violencia contra la mujer por meses (2024*).



Fuente: Ministerio de la Mujer y Poblaciones Vulnerables - MIMP.
Elaboración: Área de Estadística Parlamentaria.
* Información a mayo del 2024.

3.- Casos de tentativa de feminicidios (2024*).

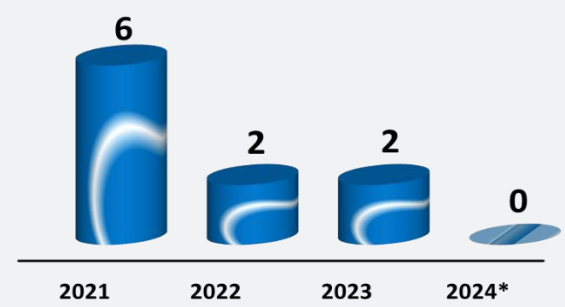


Fuente: Ministerio de la Mujer y Poblaciones Vulnerables - MIMP.
Elaboración: Área de Estadística Parlamentaria.
* Información a mayo del 2024.


Del mismo modo, el ministerio de la mujer y poblaciones vulnerables a través de los centros de emergencia mujer (CEM), hace conocer los casos de tentativa de feminicidio en el departamento, teniendo para el año 2022 3 casos, 2023 registro 4 casos y a mayo del 2024 se tiene 2 casos.

Por otra parte, el ministerio de la mujer y poblaciones vulnerables a través de los centros de emergencia mujer (CEM), sobre los casos con características de feminicidio en el departamento, reporta que en el año 2021 hubo 6 casos, durante el 2022 se registró 2 casos, para el 2023 se evidencia 2 casos y ha mayo del 2024 no se registra casos.

4.- Casos con características de feminicidio (2021 - 2024*).



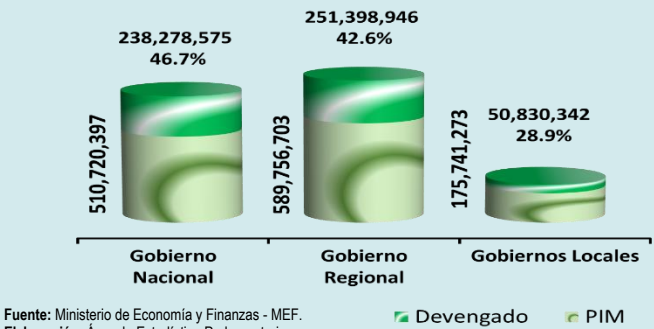
Fuente: Ministerio de la Mujer y Poblaciones Vulnerables - MIMP.
Elaboración: Área de Estadística Parlamentaria.
* Información a mayo del 2024.



CARPETA GEORREFERENCIAL DEL DEPARTAMENTO DE MADRE DE DIOS

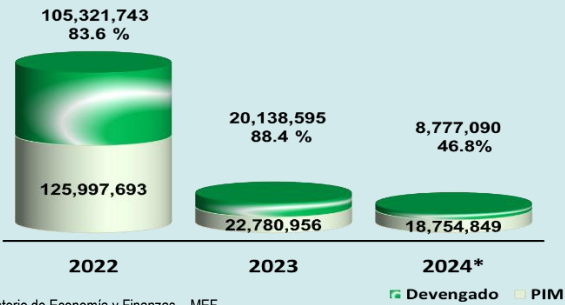
Según los datos proporcionados por el Ministerio de Economía y Finanzas (MEF) a través del Sistema Integrado de Administración Financiera (SIAF), la ejecución presupuestal del departamento en los tres niveles de gobierno es la siguiente: el gobierno nacional alcanzó el 46.7%, el gobierno regional el 42.6%, y los gobiernos locales el 28.9%.

5.- Avance presupuestal por niveles de gobierno (soles).



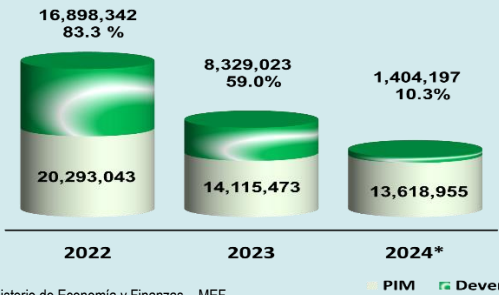
Fuente: Ministerio de Economía y Finanzas - MEF.
Elaboración: Área de Estadística Parlamentaria.
PIM: Presupuesto Institucional Modificado.
Nota: Avance acumulado al 30 de junio de 2024.

6.- Asignación y ejecución del canon, regalías, participaciones y otros del Gobierno Regional (soles).




Fuente: Ministerio de Economía y Finanzas – MEF.
Elaboración: Área de Estadística Parlamentaria.
* Asignación acumulada al 30 de junio de 2024.

7.- Asignación y ejecución del canon, sobrecanon, regalías, renta de aduanas y otros de los Gobiernos Locales (soles).



Fuente: Ministerio de Economía y Finanzas – MEF.
Elaboración: Área de Estadística Parlamentaria.
* Asignación acumulada al 30 de junio de 2024.

8.- Casos de violencia sexual (2024*).



Fuente: Ministerio de la Mujer y Poblaciones Vulnerables - MIMP.
Elaboración: Área de Estadística Parlamentaria.
* Información a mayo del 2024.

Final mente ministerio de la mujer y poblaciones vulnerables a través de los centros de emergencia mujer (CEM), reportan los caos de violencia sexual, para el departamento se registró un total de 103 casos, de los cuales 97 fueron mujeres y 6 hombres.