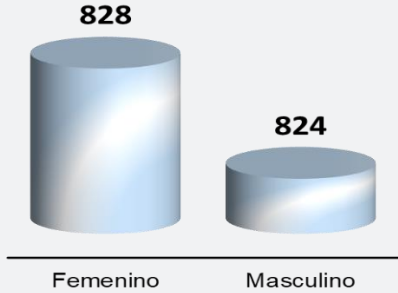


CARPETA GEORREFERENCIAL DEL DEPARTAMENTO DE PIURA

1.- Niños menores de 5 años, con desnutrición por sexo - 2024\* (Casos).

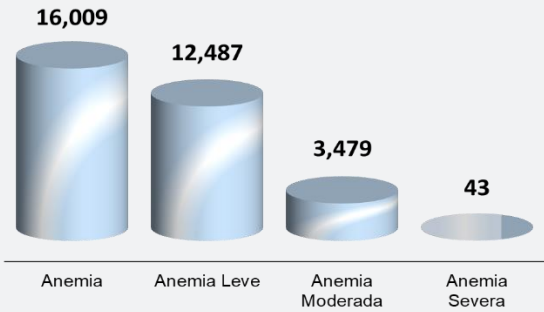


Fuente: Ministerio de Salud - MINSA.  
Elaboración: Área de Estadística Parlamentaria.  
\* Información al 1 de abril del 2024.

El Ministerio de Salud (MINSA) da a conocer los casos de menores de 5 años con desnutrición por sexo, al mes de abril del 2024, se tiene un total departamental de 1,652 casos, de los cuales 828 son de sexo femenino y 824 masculino.

Así mismo el Ministerio de Salud (MINSA) reporta los casos de niños menores de 3 años por tipo de anemia, teniendo 16,009 niños con anemia, 12,487 con anemia leve, 3,479 con anemia moderada y 43 con anemia severa.

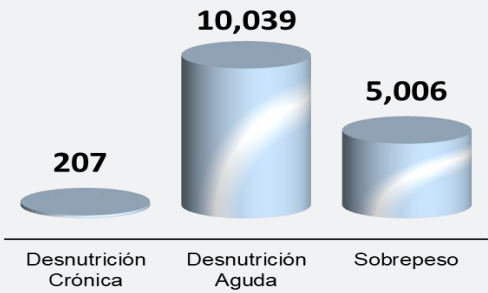
2.- Niños menores de 3 años, por tipo de anemia – 2024\* (casos).



Fuente: Ministerio de Salud - MINSA.  
Elaboración: Área de Estadística Parlamentaria.  
\* Información al 1 de abril del 2024.

Del mismo modo, el Ministerio de Salud (MINSA), da a conocer sobre el estado nutricional de las mujeres adolescentes en estado de gestación, teniendo en el departamento 207 con desnutrición crónica, 10,039 con desnutrición aguda y 5,006 gestantes con sobre peso.


3.- Estado nutricional de gestantes adolescentes – 2024\*



Fuente: Ministerio de Salud - MINSA.  
Elaboración: Área de Estadística Parlamentaria.  
\* Información al 1 de abril del 2024.

Por otra parte, el Ministerio de Salud (MINSA), da a conocer la cantidad de adolescentes en estado de gestación, para el año 2023 se tuvo 1,200 adolescentes gestantes y para junio del 2024 se tiene 469 adolescentes en estado de gestación.

4.- Cantidad de gestantes Adolescentes – 2024\*.



Fuente: Ministerio de Salud - MINSA.  
Elaboración: Área de Estadística Parlamentaria.  
\* Información al 11 de junio del 2024.

