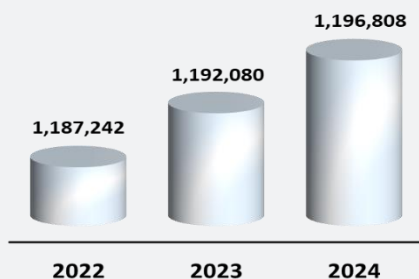


## CARPETA GEORREFERENCIAL DEL DEPARTAMENTO DE ÁNCASH

### 1.- Población estimada (2022 – 2024).

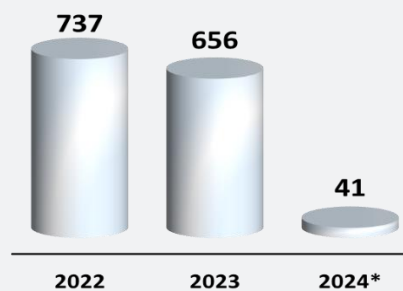


Fuente: Instituto Nacional de Estadística e Informática - INEI.  
 Elaboración: Área de Estadística Parlamentaria.

El Instituto Nacional de Estadística e Informática (INEI), reporta la estimación de la población a nivel nacional, para el departamento el año 2022 hubo 1'187,242 habitantes, el año 2023 llegó a 1'192,080 y para el año 2024 se estimó 1'196,808 personas lo que representa un incremento entre el año 2023 y 2024 de 0.40%.

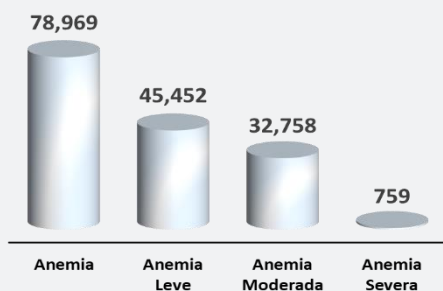
El Ministerio de Salud (MINSA) reporta sobre las adolescentes en estado de gestación, para el año 2022 hubo 737 gestantes, el 2023 llegó a 656 y en lo que va del año se tiene un acumulado de 41 adolescentes gestantes.

### 2.- Gestantes adolescentes (2022-2024\*).



Fuente: Ministerio de Salud – MINSA.  
 Elaboración: Área de Estadística Parlamentaria.  
 \* Al 5 de febrero del 2024.

### 3.- Niños menores de 3 años por tipo de anemia (2023\*).

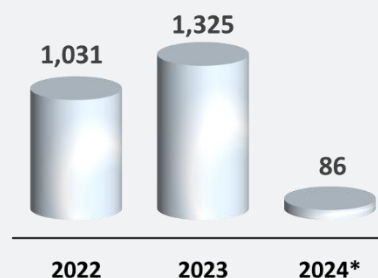


Fuente: Ministerio de Salud - MINSA.  
 Elaboración: Área de Estadística Parlamentaria.  
 \* Al 1 de octubre del 2023.


Así mismo el Ministerio de Salud (MINSA) reporta los casos de anemia en niños menores de 3 años, en el departamento, a octubre del 2023 se tiene un total de 78,969 casos de anemia, de los cuales por el tipo de anemia hay 45,452 niños tienen anemia leve, 32,758 anemia moderada y 759 con anemia severa.

Por otra parte, el Ministerio de Salud (MINSA) reporta los casos de personas con Alzheimer, en el departamento el año 2022 tubo 1,031 casos, el 2023 registró 1,325 casos y en lo que va del 2024 se tiene 86 casos.

### 4.- Personas con Alzheimer (2022 – 2024\*).



Fuente: Ministerio de Salud – MINSA.  
 Elaboración: Área de Estadística Parlamentaria.  
 \* al 2 de febrero del 2024.

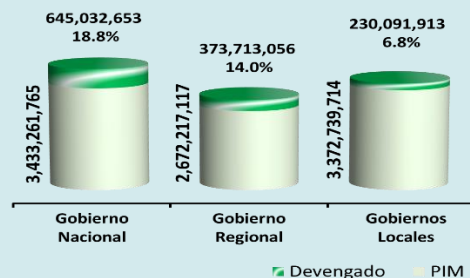


Febrero 2024

## CARPETA GEORREFERENCIAL DEL DEPARTAMENTO DE ÁNCASH

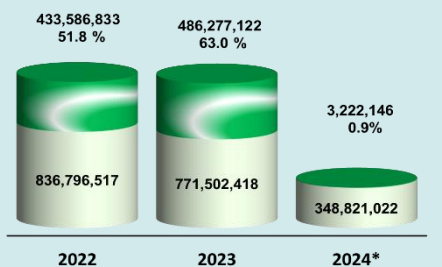
Según el Ministerio de Economía y Finanzas (MEF), a través del Sistema Integrado de Administración Financiera (SIAF), muestra la asignación y ejecución presupuestal del departamento en los tres niveles de gobierno (nacional, regional y locales). La ejecución presupuestal del gobierno nacional alcanzó el 18.8%, el gobierno regional 14.0% y los gobiernos locales el 6.8%.

### 5.- Avance presupuestal por niveles de gobierno (soles).



Fuente: Ministerio de Economía y Finanzas - MEF.  
 Elaboración: Área de Estadística Parlamentaria.  
 PIM: Presupuesto Institucional Modificado.  
 Nota: Avance acumulado al 29 de febrero de 2024.

### 6.- Asignación y ejecución del canon, regalías, participaciones y otros del Gobierno Regional (soles).

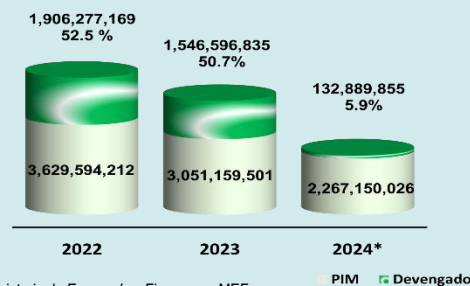


Fuente: Ministerio de Economía y Finanzas - MEF.  
 Elaboración: Área de Estadística Parlamentaria.  
 \* Asignación acumulada al 29 de febrero 2024.

Con relación a la asignación presupuestal y ejecución del canon, regalías, participaciones y otros que el Ministerio de Economía y Finanzas (MEF) asigna al gobierno regional del departamento, consta que durante el año 2022 ejecutó el 51.8%, el 2023 llegó a 63.0% y lo que va del 2024 ha ejecutado un 0.9%.

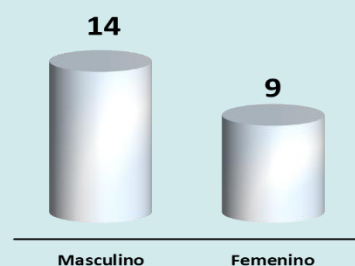
La asignación presupuestal, ejecución del canon, sobrecanon, regalías, renta y otros asignados por el Ministerio de Economía y Finanzas (MEF) hacia los gobiernos locales, reportan que en el año 2022 ejecutó un 52.5%, el 2023 llegó a 50.7% y durante el presente año 2024 se evidencia 5.9% de ejecución presupuestal.

### 7.- Asignación y ejecución del canon, sobrecanon, regalías, renta de aduanas y otros de los Gobiernos Locales (soles).



Fuente: Ministerio de Economía y Finanzas - MEF.  
 Elaboración: Área de Estadística Parlamentaria.  
 \* Asignación acumulada al 29 de febrero 2024.

### 8.- Niños y adolescentes con cáncer por sexo (2024\*).



Fuente: Ministerio de Salud - MINSA.  
 Elaboración: Área de Estadística Parlamentaria.  
 \* Al 15 de febrero del 2024.

Finalmente, El Ministerio de Salud (MINSA) reporta sobre los niños y adolescentes con cáncer por sexo, en lo que va del año, el departamento tiene un total de 23 casos, siendo 14 de sexo masculino y 9 de sexo femenino.