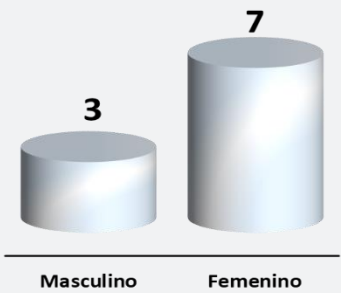




Abril 2024

CARPETA GEORREFERENCIAL DEL DEPARTAMENTO DE TACNA

1.- Niños y adolescentes con cáncer (2023*).

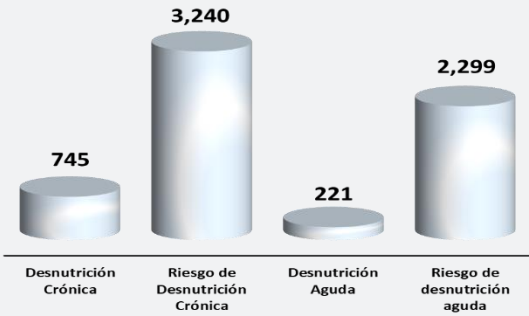


Fuente: Ministerio de Salud – MINSA.
Elaboración: Área de Estadística Parlamentaria.
* al 31/12/2023.

Según el reporte del Ministerio de Salud (MINSA) al 31 de diciembre de 2023, se registraron 469 casos de cáncer en niños y adolescentes a nivel nacional. De estos casos, el departamento en cuestión reportó un total de 10 casos. Desglosando por género, se identificó que 3 de los casos era de sexo masculino y 7 de sexo femenino.

El Ministerio de Salud (MINSA) a través del Registro Único Nacional de Información en Salud (REUNIS), en el departamento se registraron las siguientes cifras relacionadas con el estado nutricional de niños menores de 5 años; 745 niños con desnutrición crónica, 3,240 niños en riesgo de padecer desnutrición crónica, 221 niños con desnutrición aguda y 2,299 niños en riesgo de padecer desnutrición aguda.


2.- Estado nutricional de niños menores de 5 años (2023*).



Fuente: Ministerio de Salud – MINSA.
Elaboración: Área de Estadística Parlamentaria.
* al 01 de octubre 2023.

Por otra parte, El Ministerio de Salud (MINSA) de octubre de 2023, en el departamento se registraron los siguientes casos de anemia en niños menores de 3 años; 8,513 niños con anemia leve, 2,321 niños con anemia moderada y 75 niños con anemia severa.

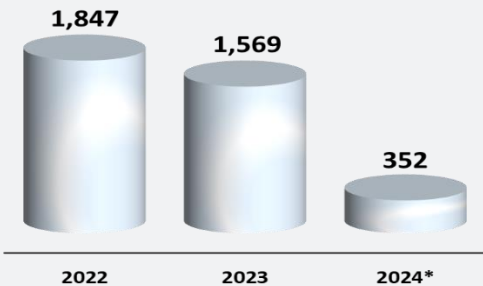
3.- Anemia en niños menores de 3 años (2023*).




Fuente: Ministerio de Salud - MINSA.
Elaboración: Área de Estadística Parlamentaria.
* al 01 de octubre de 2023.

Según los datos del Sistema Nacional de Defunciones (SINADEF) reportados por el Ministerio de Salud (MINSA); El 2022, se registraron 1,847 fallecidos, 2023, con 1,569 fallecidos y hasta abril de 2024, se han registrado 352 fallecidos.

4.- Defunciones registradas por el SINADEF (2024*).



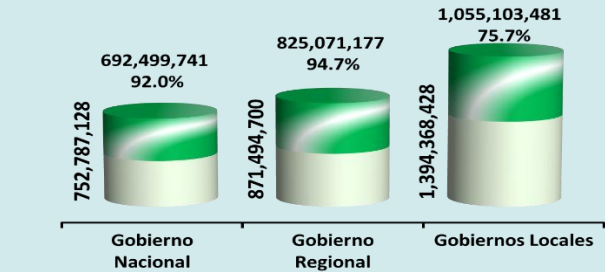
Fuente: Ministerio de Salud – MINSA.
Elaboración: Área de Estadística Parlamentaria.
* al 23 abril del 2024.



CARPETA GEORREFERENCIAL DEL DEPARTAMENTO DE TACNA

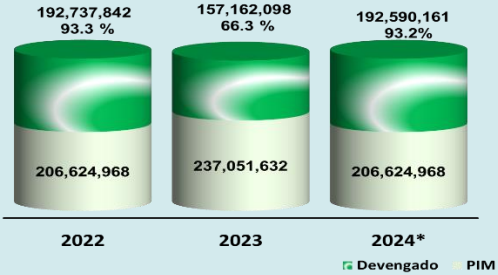
Según los datos proporcionados por el Ministerio de Economía y Finanzas (MEF) a través del Sistema Integrado de Administración Financiera (SIAF), la ejecución presupuestal del departamento en los tres niveles de gobierno es la siguiente; gobierno nacional alcanzó el 92.0%, el gobierno regional 94.7% y los gobiernos locales el 75.7%.

5.- Avance presupuestal por niveles de gobierno (soles).



Fuente: Ministerio de Economía y Finanzas - MEF.
Elaboración: Área de Estadística Parlamentaria.
PIM: Presupuesto Institucional Modificado.
Nota: Avance acumulado al 30 de abril de 2024.

6.- Asignación y ejecución del canon, regalías, participaciones y otros del Gobierno Regional (soles).

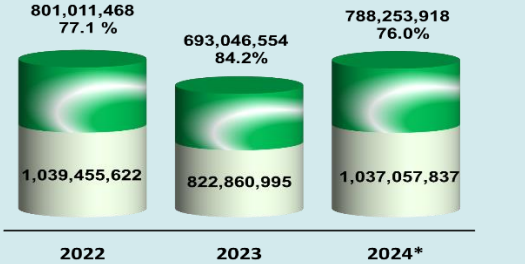


Fuente: Ministerio de Economía y Finanzas – MEF.
Elaboración: Área de Estadística Parlamentaria.
* Asignación acumulada al 30 de abril de 2024.

La asignación y ejecución del canon, regalías, participaciones y otros recursos asignados por el Ministerio de Economía y Finanzas (MEF) al gobierno regional del departamento, la ejecución presupuestal se ha ejecutado de la siguiente manera; El año 2022, se ejecutó el 93.3%, durante el año 2023, alcanzó una ejecución del 66.3 % y en lo que va del año 2024, se ha ejecutado el 93.2% del presupuesto asignado.

La asignación presupuestal, ejecución del canon, sobrecanon, regalías, renta y otros asignados por el Ministerio de Economía y Finanzas (MEF) hacia los gobiernos locales, reportan que en el año 2022 ejecutó un 77.1%, el 2023 llegó a 84.2% y durante el presente año 2024 se evidencia 76.0% de ejecución presupuestal.

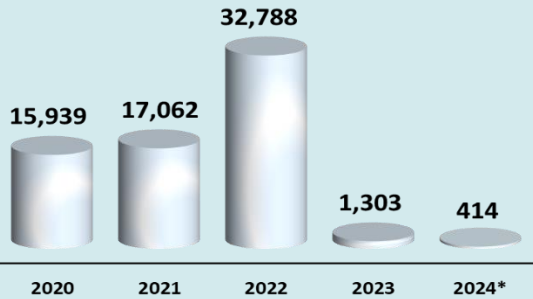
7.- Asignación y ejecución del canon, sobrecanon, regalías, renta de aduanas y otros de los Gobiernos Locales (soles).



Fuente: Ministerio de Economía y Finanzas – MEF.
Elaboración: Área de Estadística Parlamentaria.
* Asignación acumulada al 30 de abril de 2024.

Según el reporte del Ministerio de Salud (MINSA) hasta la semana 16 del año 2024, se han confirmado los siguientes casos de COVID-19; El año 2020 se registraron 15,939 casos, durante el año 2021 se reportaron 17,062 casos, para el año 2022 reportaron 32,788 casos, en el año 2023 se notificaron 1,303 casos y hasta la semana 16 del presente año (2024), se han confirmado 414 casos de COVID-19.

8.- Casos confirmados de COVID-19 (2024*).



Fuente: Ministerio de Salud - MINSA.
Elaboración: Área de Estadística Parlamentaria.
* SE 16 - 2024.