


Abril 2024

## CARPETA GEORREFERENCIAL DEL DEPARTAMENTO DE CAJAMARCA

### 1.- Niños y adolescentes con cáncer (2023\*).

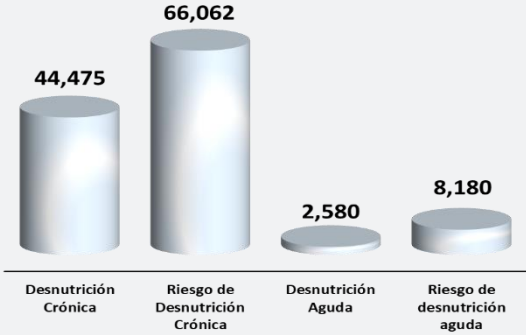


Fuente: Ministerio de Salud – MINSA.  
Elaboración: Área de Estadística Parlamentaria.  
\* al 31/12/2023.

Según el reporte del Ministerio de Salud (MINSA) al 31 de diciembre de 2023, se registraron 469 casos de cáncer en niños y adolescentes a nivel nacional. De estos casos, el departamento en cuestión reportó un total de 42 casos. Desglosando por género, se identificó que 19 de los casos era de sexo masculino y 23 de sexo femenino.

El Ministerio de Salud (MINSA) a través del Registro Único Nacional de Información en Salud (REUNIS), en el departamento se registraron las siguientes cifras relacionadas con el estado nutricional de niños menores de 5 años; 44,475 niños con desnutrición crónica, 66,062 niños en riesgo de padecer desnutrición crónica, 2,580 niños con desnutrición aguda y 8,180 niños en riesgo de padecer desnutrición aguda.


### 2.- Estado nutricional de niños menores de 5 años (2023\*).



Fuente: Ministerio de Salud – MINSA.  
Elaboración: Área de Estadística Parlamentaria.  
\* al 01 de octubre 2023.

Por otra parte, El Ministerio de Salud (MINSA) de octubre de 2023, en el departamento se registraron los siguientes casos de anemia en niños menores de 3 años; 45,398 niños con anemia leve, 17,126 niños con anemia moderada y 202 niños con anemia severa.

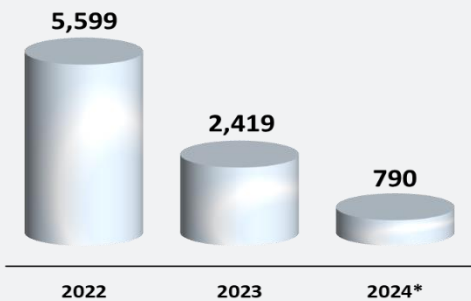
### 3.- Anemia en niños menores de 3 años (2023\*).




Fuente: Ministerio de Salud - MINSA.  
Elaboración: Área de Estadística Parlamentaria.  
\* al 01 de octubre de 2023.

Según los datos del Sistema Nacional de Defunciones (SINADEF) reportados por el Ministerio de Salud (MINSA); El 2022, se registraron 5,599 fallecidos, 2023, cerro con 2,419 fallecidos y hasta abril de 2024, se han registrado 790 fallecidos.

### 4.- Defunciones registradas por el SINADEF (2024\*).



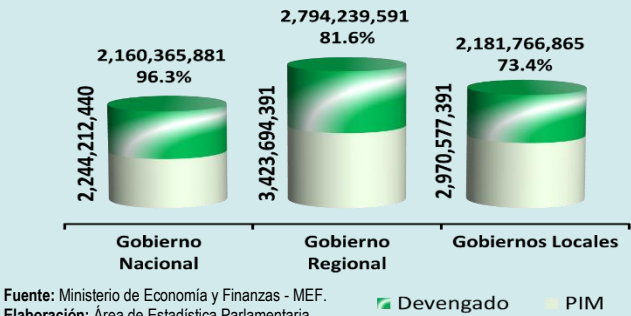
Fuente: Ministerio de Salud – MINSA.  
Elaboración: Área de Estadística Parlamentaria.  
\* al 23 abril del 2024.



CARPETA GEORREFERENCIAL DEL DEPARTAMENTO DE CAJAMARCA

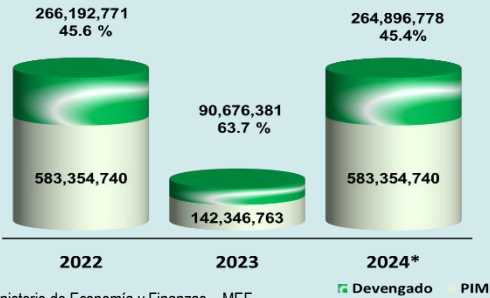
Según los datos proporcionados por el Ministerio de Economía y Finanzas (MEF) a través del Sistema Integrado de Administración Financiera (SIAF), la ejecución presupuestal del departamento en los tres niveles de gobierno es la siguiente; gobierno nacional alcanzó el 96.3%, el gobierno regional 81.6% y los gobiernos locales el 73.4%.

5.- Avance presupuestal por niveles de gobierno (soles).



Fuente: Ministerio de Economía y Finanzas - MEF.  
Elaboración: Área de Estadística Parlamentaria.  
PIM: Presupuesto Institucional Modificado.  
Nota: Avance acumulado al 30 de abril de 2024.

6.- Asignación y ejecución del canon, regalías, participaciones y otros del Gobierno Regional (soles).

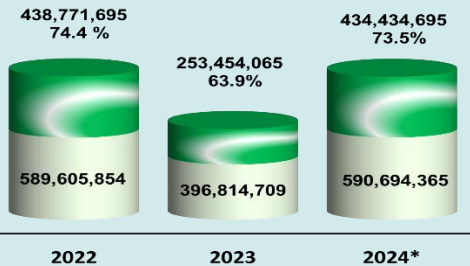


Fuente: Ministerio de Economía y Finanzas – MEF.  
Elaboración: Área de Estadística Parlamentaria.  
\* Asignación acumulada al 30 de abril de 2024.

La asignación y ejecución del canon, regalías, participaciones y otros recursos asignados por el Ministerio de Economía y Finanzas (MEF) al gobierno regional del departamento, la ejecución presupuestal se ha ejecutado de la siguiente manera; El año 2022, se ejecutó el 45.6%, durante el año 2023, alcanzó una ejecución del 63.7 % y en lo que va del año 2024, se ha ejecutado el 45.4% del presupuesto asignado.

La asignación presupuestal, ejecución del canon, sobrecanon, regalías, renta y otros asignados por el Ministerio de Economía y Finanzas (MEF) hacia los gobiernos locales, reportan que en el año 2022 ejecutó un 74.4%, el 2023 llegó a 63.9% y durante el presente año 2024 se evidencia 73.5% de ejecución presupuestal.

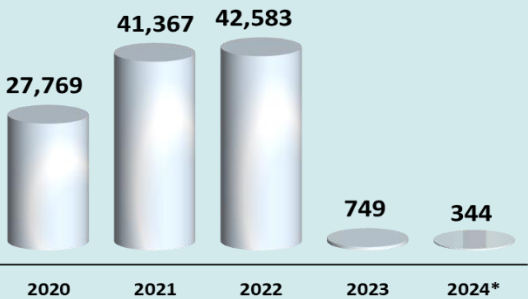
7.- Asignación y ejecución del canon, sobrecanon, regalías, renta de aduanas y otros de los Gobiernos Locales (soles).



Fuente: Ministerio de Economía y Finanzas – MEF.  
Elaboración: Área de Estadística Parlamentaria.  
\* Asignación acumulada al 30 de abril de 2024.

Según el reporte del Ministerio de Salud (MINSA) hasta la semana 16 del año 2024, se han confirmado los siguientes casos de COVID-19; El año 2020 se registraron 27,769 casos, durante el año 2021 se reportaron 41,367 casos, para el 2022 hubo 42,583 casos, en el año 2023 se notificaron 749 casos y hasta la semana 16 del presente año (2024), se han confirmado 344 casos de COVID-19.

8.- Casos confirmados de COVID-19 (2020 - 2024\*).



Fuente: Ministerio de Salud - MINSA.  
Elaboración: Área de Estadística Parlamentaria.  
\* SE 16 - 2024.