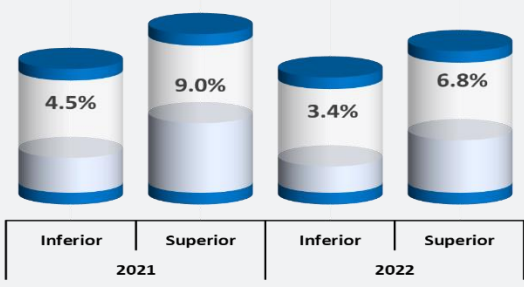




**CARPETA GEOREFERENCIAL DEL DEPARTAMENTO DE ICA**

**1.- Niveles de pobreza monetaria, 2021 – 2022 (porcentaje).**

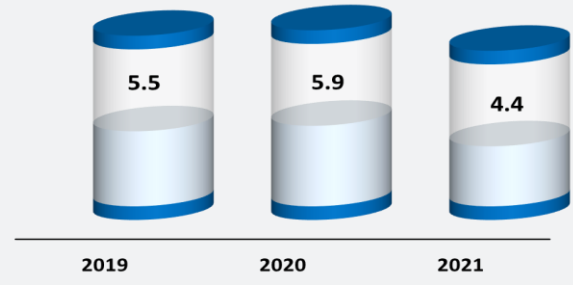


Fuente: Instituto Nacional de Estadística e Informática – INEI.  
 Elaboración: Área de Estadística.

El Instituto Nacional de Estadística e Informática (INEI), según su último reporte de pobreza monetaria indica, que durante el año 2022 con respecto al año 2021, la pobreza ha tenido una variabilidad inferior de -1.1% y la superior llegó a -2.2%.

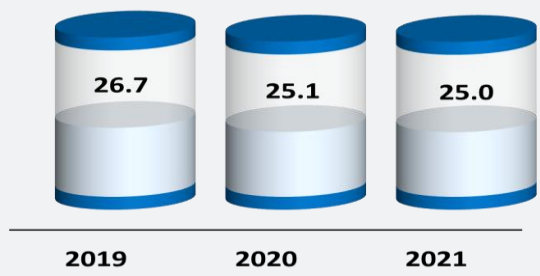
Por otra parte, el Instituto Nacional de Estadística e Informática (INEI), dio a conocer la tasa de desnutrición crónica en niños/as menores de 5 años, en el departamento el año 2019 tuvo 5.5%, para el año 2020 llegó a 5.9% y el 2021 registró 4.4%.

**2.- Tasa de desnutrición crónica de niños/as menores de 5 años (porcentaje).**



Fuente: Instituto Nacional de Estadística e Informática – INEI.  
 Elaboración: Área de Estadística.

**3.- Prevalencia de anemia en niñas y niños de 6 a 59 meses de edad, 2019-2021 (porcentaje).**




Fuente: Instituto Nacional de Estadística e Informática – INEI.  
 Elaboración: Área de Estadística.


Así mismo el Instituto Nacional de Estadística e Informática (INEI), reporta sobre la prevalencia de anemia en niñas y niños de 6 a 59 meses de edad, para el departamento el año 2019 llegó a 26.7%, el 2020 a 25.1% y el 2021 registró 25.0%.

El Ministerio de Salud (MINSA) informa sobre los niños/as menores de 5 años afectadas con enfermedades diarreicas agudas, en el departamento para el año 2019 se atendieron a 14,072 el 2020 a 5,554 y el 2021 se registró 5,838 atenciones.

**4.- Niños/as menores de 5 años afectados con enfermedades diarreicas agudas, 2019 -2021(atendidos).**



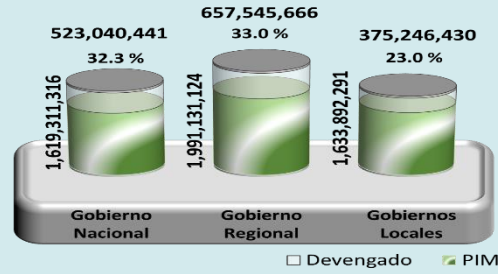
Fuente: Ministerio de Salud – MINSA.  
 Elaboración: Área de Estadística.



**CARPETA GEOREFERENCIAL DEL DEPARTAMENTO DE ICA**

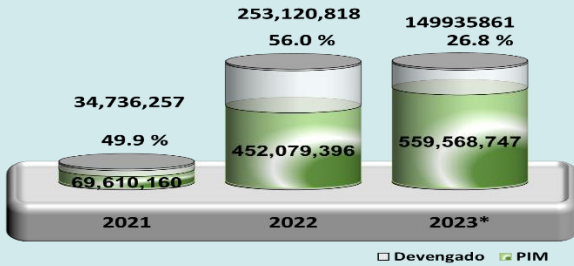
Por otra parte, el Ministerio de Economía y Finanzas (MEF), a través del Sistema Integrado de Administración Financiera (SIAF), muestra la asignación y ejecución presupuestal del departamento en los tres niveles de gobierno (nacional, regional y locales). La ejecución presupuestal del gobierno nacional alcanzó el 32.3 %, el gobierno regional 33.0 % y los gobiernos locales el 23.0 %.

**5.- Avance presupuestal por niveles de gobierno (soles).**



Fuente: Ministerio de Economía y Finanzas - MEF.  
 Elaboración: Área de Estadística.  
 PIM: Presupuesto Institucional Modificado.  
 Nota: Al 31 de mayo 2023.

**6.- Asignación y ejecución del canon, regalías, participaciones y otros del Gobierno Regional (soles).**

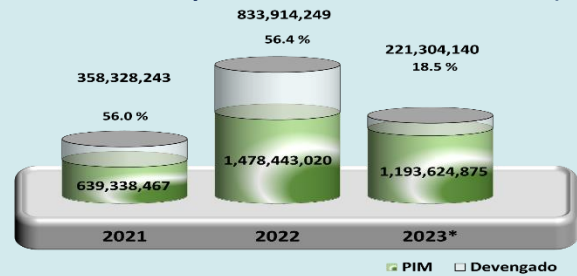


Fuente: Ministerio de Economía y Finanzas - MEF  
 Elaboración: Área de Estadística.  
 \* Asignación acumulada al 31 de mayo 2023.

Con relación a la asignación presupuestal y ejecución de canon, regalías, participaciones y otros que el Ministerio de Economía y Finanzas (MEF) asigna al gobierno regional del departamento, consta que durante el año 2021 ejecutó el 49.9 %, el 2022 llegó a 56.0 % y lo que va del 2023 ha ejecutado el 26.8 %.

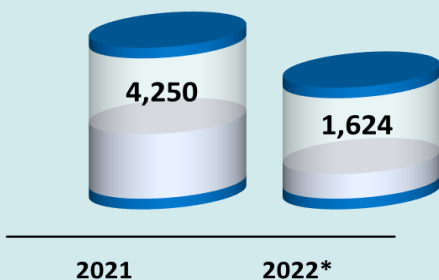
La asignación presupuestal, ejecución del canon, sobrecanon, regalías, renta y otros asignados por el Ministerio de Economía y Finanzas (MEF) hacia los gobiernos locales, reportan que en el año 2021 ejecutó un 56.0 %, el 2022 llegó a 56.4 % y durante el 2023 se evidencia 18.5 % de ejecución presupuestal.

**7.- Asignación y ejecución del canon, sobrecanon, regalías, renta de aduanas y otros de los Gobiernos Locales (soles).**



Fuente: Ministerio de Economía y Finanzas - MEF  
 Elaboración: Área de Estadística.  
 \* Asignación acumulada al 31 de mayo 2023.

**8.- Número de casos de dengue, 2021 – 2022\*).**



Fuente: Ministerio de Salud – MINSA.  
 Elaboración: Área de Estadística.  
 (\*) Hasta la SE 14 – 2022.

Finalmente, el Ministerio de Salud (MINSA), reporta los casos de dengue, para el departamento el año 2021 se registró 4,250 casos y para el 2022 se reportó 1,624 casos.