

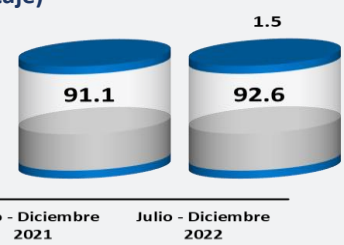


ÁREA DE ESTADÍSTICA

Marzo 2023

CARPETA GEOREFERENCIAL DEL DEPARTAMENTO DE MADRE DE DIOS

1.- Población de 15 y más años de edad con percepción de inseguridad, julio – diciembre 2021/julio – diciembre 2022 (porcentaje)

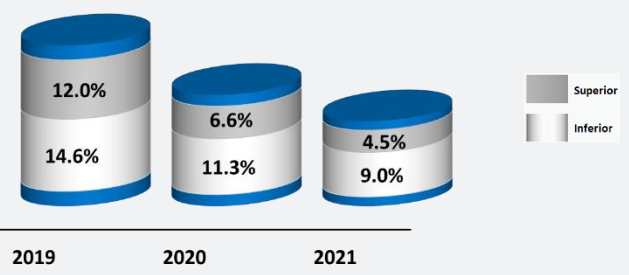


Fuente: Instituto Nacional de Estadística e Informática - INEI.
 Elaboración: Área de Estadística.

El Instituto Nacional de Estadística e Informática (INEI), reporta la población de 15 y más años de edad con percepción de inseguridad, teniendo para semestre de julio/diciembre de 2021 un 91.1% y para el semestre julio/diciembre 2022, 92.6% obteniendo una variación entre semestres de 1.5%.

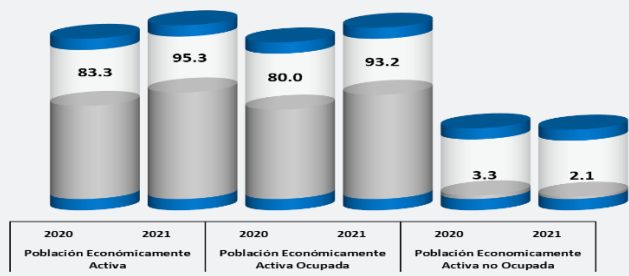
Así mismo el Instituto Nacional de Estadística e Informática (INEI), entrega los datos de nivel de pobreza monetaria, teniendo para el departamento el año 2021 una pobreza superior de 9.0% y la inferior de 4.5%.

2.- Nivel de pobreza monetaria, 2019 – 2021 (porcentaje)



Fuente: Instituto Nacional de Estadística e Informática – INEI.
 Elaboración: Área de Estadística.

3.- Población económicamente activa, activa ocupada y activa no ocupada, 2020 – 2021 (Miles de personas)



Fuente: Instituto Nacional de Estadística e Informática – INEI.
 Elaboración: Área de Estadística.

Por otra parte, el INEI presenta los datos de la población económicamente activa, población económicamente activa ocupada, de los cuales para el año 2020 se deduce que se tuvo una población económicamente activa no ocupada de 3.3 (miles de personas), y para el año 2021 fue de 2.1 (miles de personas).

En lo que respecta a la infraestructura existente en el sector salud el INEI, indica que a nivel nacional se tiene un total de 21,665 entre hospitales, centros de salud, puestos de salud, consultorios médicos y de otros profesionales de la salud y centros odontológicos; para el departamento se tiene un total de 177, el cual representa el 0.8% del total nacional.

4.- Infraestructura del sector salud (2021).



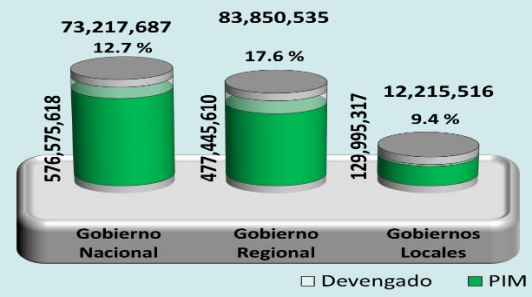
Fuente: Instituto Nacional de Estadística e Informática – INEI.
 Elaboración: Área de Estadística.



CARPETA GEOREFERENCIAL DEL DEPARTAMENTO DE MADRE DE DIOS

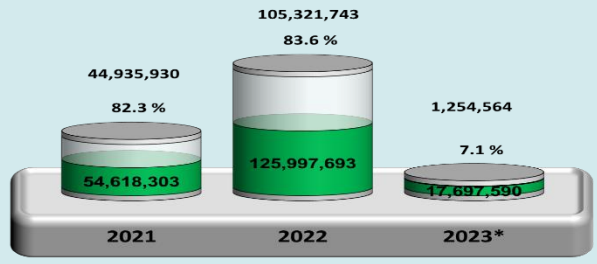
Por otra parte, el Ministerio de Economía y Finanzas (MEF), a través del Sistema Integrado de Administración Financiera (SIAF), muestra la asignación y ejecución presupuestal del departamento en los tres niveles de gobierno (nacional, regional y locales). La ejecución presupuestal del gobierno nacional alcanzó el 12.7 %, el gobierno regional 17.6 % y los gobiernos locales el 9.4 %.

5.- Avance presupuestal por niveles de gobierno (soles).



Fuente: Ministerio de Economía y Finanzas - MEF.
 Elaboración: Área de Estadística.
 PIM: Presupuesto Institucional Modificado.
 Nota: Al 31 de marzo de 2023.

6.- Asignación y ejecución del canon, regalías, participaciones y otros del Gobierno Regional (soles).

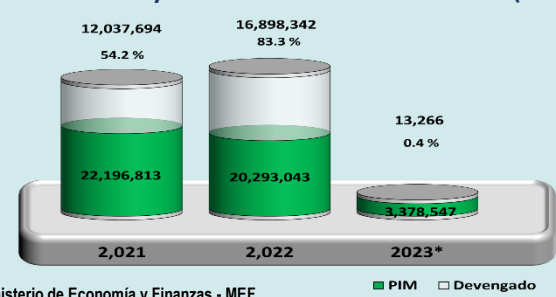


Fuente: Ministerio de Economía y Finanzas - MEF
 Elaboración: Área de Estadística.
 * Asignación acumulada al 31 de marzo de 2023.

Con relación a la asignación presupuestal y ejecución de canon, regalías, participaciones y otros que el Ministerio de Economía y Finanzas (MEF) asigna al gobierno regional del departamento, consta que durante el año 2021 ejecutó el 82.3 %, el 2022 llegó a 83.6 % y lo que va del 2023 ha ejecutado el 7.1 %.

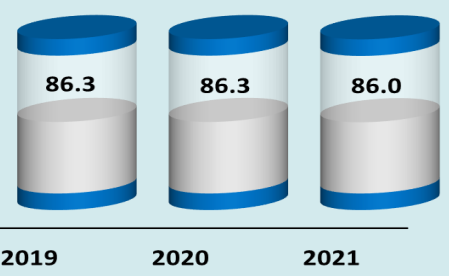
La asignación presupuestal, ejecución del canon, sobrecanon, regalías, renta y otros asignados por el Ministerio de Economía y Finanzas (MEF) hacia los gobiernos locales, reportan que en el año 2021 ejecutó un 54.2 %, el 2022 llegó a 83.3 % y durante el 2023 se evidencia 0.4 % de ejecución presupuestal.

7.- Asignación y ejecución del canon, sobrecanon, regalías, renta de aduanas y otros de los Gobiernos Locales (soles).



Fuente: Ministerio de Economía y Finanzas - MEF
 Elaboración: Área de Estadística.
 * Asignación acumulada al 31 de marzo de 2023.

8.- Hogares que se abastecen de agua mediante red pública, (2019-2021), (Porcentaje del total de hogares).



Fuente: Instituto Nacional de Estadística e Informática - INEI.
 Elaboración: Área de Estadística.

Finalmente, en hogares que se abastecen de agua mediante red pública el INEI indica que en el departamento el año 2019 tuvo el 86.3%, para el 2020 llegó a 86.3% y para el 2021 los hogares con agua mediante red pública fueron de 86.0%