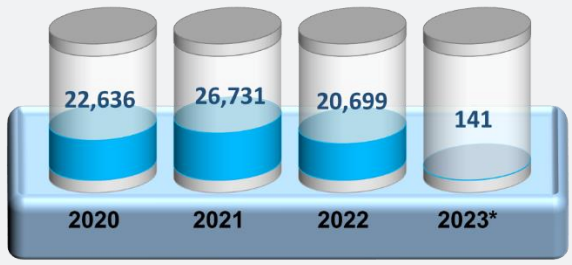




CARPETA GEOREFERENCIAL DEL DEPARTAMENTO DE SAN MARTÍN

1.- Casos positivos por COVID-19.

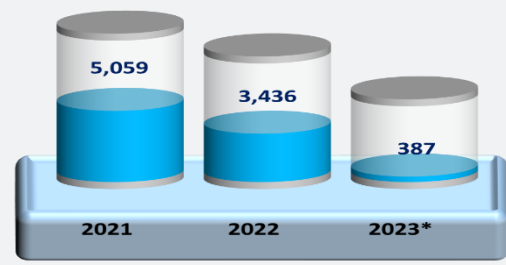


Fuente: Ministerio de Salud – MINSA.
 Elaboración: Área de Estadística.
 *Casos acumulados al 30 de abril 2023.

El Ministerio de Salud (MINSA) a través de la plataforma nacional de datos abiertos indica que los contagios a nivel nacional fueron de 4'500,066 entre hombres y mujeres; en el departamento hubo 70,207 contagios, lo que representa el 1.56% del total nacional.

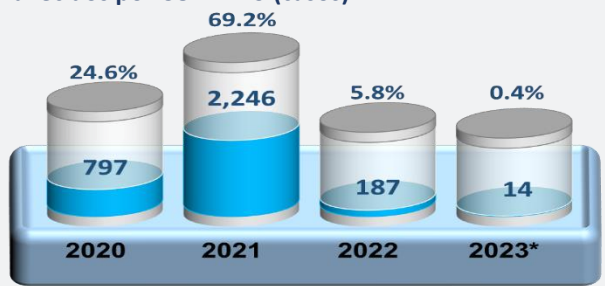
El Sistema Informático Nacional de Defunciones (SINADEF), órgano del Ministerio de Salud (MINSA), reporta la cantidad de fallecidos por distintas razones, advirtiéndose que en el año 2021 hubo 5,059 fallecidos, el 2022 llegó a 3,436 y al presente mes del 2023 se tiene 387 fallecidos.

2.- Fallecidos registrados por el Sistema Informático Nacional de Defunciones – SINADEF (años).



Fuente: SINADEF.
 Elaboración: Área de Estadística.
 Nota: Al 30 de abril 2023.

3.- Fallecidos por COVID-19 (casos).

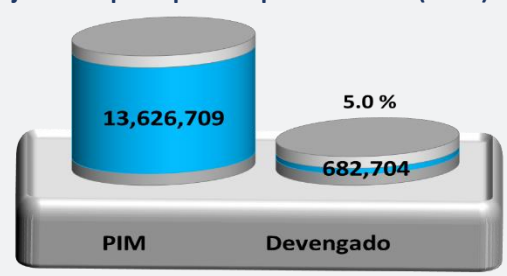


Fuente: Ministerio de Salud – MINSA
 Elaboración: Área de Estadística.
 Nota: Al 30 de abril 2023.

Los casos de personas fallecidas por COVID-19 a nivel nacional fueron de 220,085 personas. En el departamento se registra 3,244 fallecidos, de los cuales el 2020 la cifra llegó a 797, el 2021 a 2,246, el 2022 cerró con 187 y durante el presente año se tiene 14 casos registrados.

El Ministerio de Economía y Finanzas (MEF) informa sobre la asignación y ejecución presupuestal COVID-19, conociéndose que para el presente año se asignó al departamento 13'626,709 soles, de los cuales hay un devengado de 682,704 soles, lo que representa el 5.0 % de ejecución presupuestal.

4.- Ejecución presupuestal por COVID-19 (soles).



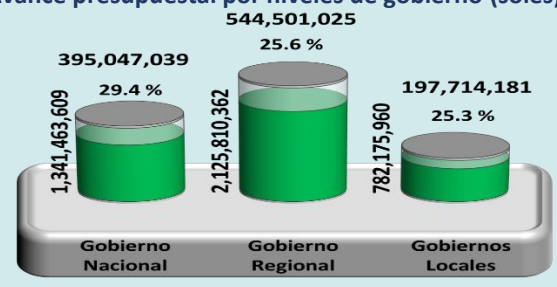
Fuente: Ministerio de Economía y Finanzas - MEF.
 Elaboración: Área de Estadística.
 PIM: Presupuesto Institucional Modificado.
 Nota: Al 30 de abril 2023.



CARPETA GEOREFERENCIAL DEL DEPARTAMENTO DE SAN MARTÍN

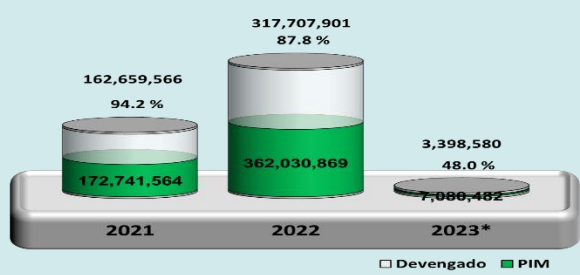
Por otra parte, el Ministerio de Economía y Finanzas (MEF), a través del Sistema Integrado de Administración Financiera (SIAF), muestra la asignación y ejecución presupuestal del departamento en los tres niveles de gobierno (nacional, regional y locales). La ejecución presupuestal del gobierno nacional alcanzó el 29.4 %, el gobierno regional 25.6 % y los gobiernos locales el 25.3 %.

5.- Avance presupuestal por niveles de gobierno (soles).



Fuente: SIAF.
 Elaboración: Área de Estadística.
 PIM: Presupuesto Institucional Modificado.
 Nota: Al 30 de abril 2023.

6.- Asignación y ejecución del canon, regalías, participaciones y otros del Gobierno Regional (soles).

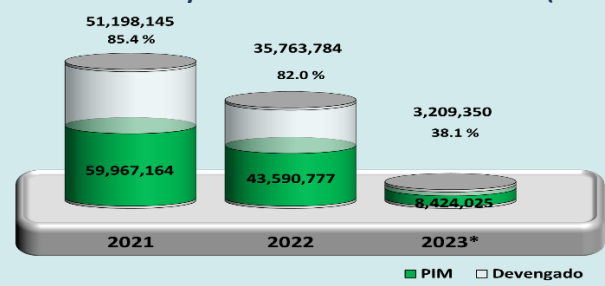


Fuente: Ministerio de Economía y Finanzas - MEF
 Elaboración: Área de Estadística.
 * Asignación acumulada al 30 de abril 2023.

Con relación a la asignación presupuestal y ejecución de canon, regalías, participaciones y otros que el Ministerio de Economía y Finanzas (MEF) asigna al gobierno regional del departamento, consta que durante el año 2021 ejecutó el 94.2 %, el 2022 llegó a 87.8 % y lo que va del 2023 ha ejecutado el 48.0 %.


La asignación presupuestal, ejecución del canon, sobrecanon, regalías, renta y otros asignados por el Ministerio de Economía y Finanzas (MEF) hacia los gobiernos locales, reportan que en el año 2021 ejecutó un 85.4 %, el 2022 llegó a 82.0 % y durante el 2023 se evidencia 38.1 % de ejecución presupuestal.

7.- Asignación y ejecución del canon, sobrecanon, regalías, renta de aduanas y otros de los Gobiernos Locales (soles).



Fuente: Ministerio de Economía y Finanzas - MEF
 Elaboración: Área de Estadística.
 * Asignación acumulada al 30 de abril 2023.

8.- Casos de muerte materna, según lugar de procedencia (2021 – 2023*).



Fuente: Ministerio de Salud – MINSA.
 Elaboración: Área de Estadística.
 *Al SE 15 del 2023.

Finalmente, el Ministerio de Salud (MINSA), reporta los casos de muertes maternas según procedencia, en el período 2021 – 2023* se registró un acumulado de 40 casos, de los cuales el 2021 hubo 24, para el 2022 llegó a 9 y en lo que va del 2023 se tiene 7 casos.