

CARPETA GEORREFERENCIAL DEL DEPARTAMENTO DE AREQUIPA

1.- Conflictos sociales activos y latentes 2023*

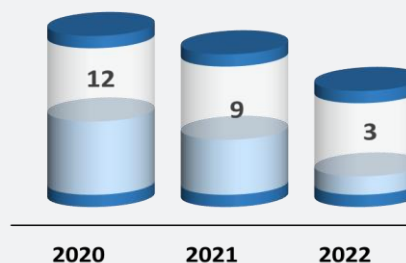


Fuente: Defensoría del Pueblo.
 Elaboración: Área de Estadística Parlamentaria.
 * Julio 2023

La Defensoría del Pueblo, en su informe de julio del presente año manifiesta que en el departamento se tiene 4 conflictos sociales activos y 2 latentes. Se entiende por latentes como aquellos conflictos que existen pero que aún no se manifiestan de forma clara y violenta, y activos como los conflictos que han desarrollado y producido un estallido social normalmente violento.

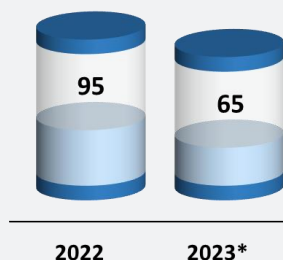
Por otra parte, las denuncias de feminicidio registradas por la Policía Nacional del Perú en el departamento, indica que durante el año 2020 hubo 12 denuncias, el año 2021 con 9 denuncias y el 2022 registró 3 denuncias por feminicidio.

2.- Denuncias de feminicidio registrados por la Policía Nacional del Perú (PNP), 2020-2022.



Fuente: Policía Nacional del Perú – PNP.
 Elaboración: Área de Estadística Parlamentaria.

3.- Obras paralizadas, 2022 - 2023*.

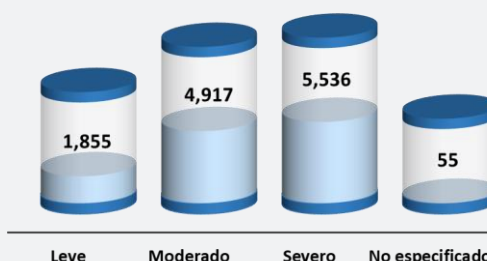


Fuente: Contraloría General de la República – CGR.
 Elaboración: Área de Estadística Parlamentaria.
 * Junio 2023.

La Contraloría General de la República reporta sobre las obras paralizadas, teniendo para el departamento un total de 160 obras de las cuales 95 pertenecen al año 2022 y 65 a junio del presente año.

Por otra parte, el Consejo Nacional para la Igualdad de Discapacidades – CONADIS, reporta la cantidad de personas con discapacidad del año 2020 al 2022, según la valoración de la severidad NTS N°127 (Evaluación, Calificación y Certificación de Discapacidad), en el departamento con discapacidad leve se tiene 1,855 personas, 4,917 tienen discapacidad moderada, 5,536 tienen discapacidad severa y 55 personas no especifican su discapacidad.

4.- Persona con discapacidad por nivel de gravedad en la limitación, del 2020 al 2022.



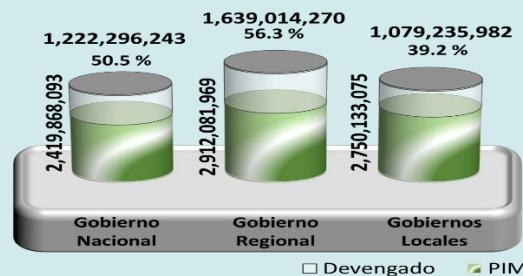
Fuente: Consejo Nacional para la Igualdad de Discapacidades – CONADIS.
 Elaboración: Área de Estadística Parlamentaria.



CARPETA GEORREFERENCIAL DEL DEPARTAMENTO DE AREQUIPA

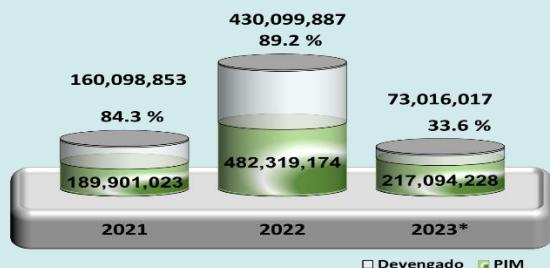
Según el Ministerio de Economía y Finanzas (MEF), a través del Sistema Integrado de Administración Financiera (SIAF), muestra la asignación y ejecución presupuestal del departamento en los tres niveles de gobierno (nacional, regional y locales). La ejecución presupuestal del gobierno nacional alcanzó el 50.5 %, el gobierno regional 56.3 % y los gobiernos locales el 39.2 %.

5.- Avance presupuestal por niveles de gobierno (soles).



Fuente: Ministerio de Economía y Finanzas - MEF.
 Elaboración: Área de Estadística Parlamentaria.
 PIM: Presupuesto Institucional Modificado.
 Nota: Al 31 de julio 2023.

6.- Asignación y ejecución del canon, regalías, participaciones y otros del Gobierno Regional (soles).

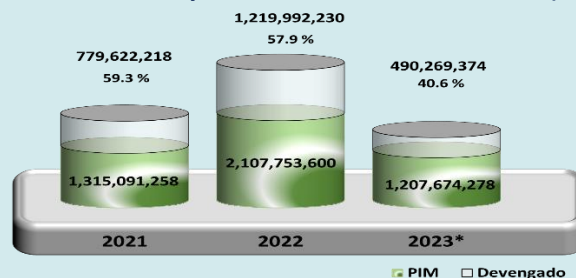


Fuente: Ministerio de Economía y Finanzas - MEF
 Elaboración: Área de Estadística Parlamentaria.
 * Asignación acumulada al 31 de julio 2023.

Con relación a la asignación presupuestal y ejecución de canon, regalías, participaciones y otros que el Ministerio de Economía y Finanzas (MEF) asigna al gobierno regional del departamento, consta que durante el año 2021 ejecutó el 84.3 %, en el 2022 llegó a 89.2 % y en el 2023 viene ejecutando el 33.6 %.


La asignación presupuestal, ejecución del canon, sobrecanon, regalías, renta y otros asignados por el Ministerio de Economía y Finanzas (MEF) a los gobiernos locales, reportan que en el año 2021 ejecutó un 59.3 % en el 2022 llegó a 57.9 % y durante el 2023 se evidencia 40.6 % de ejecución presupuestal.

7.- Asignación y ejecución del canon, sobrecanon, regalías, renta de aduanas y otros de los Gobiernos Locales (soles).



Fuente: Ministerio de Economía y Finanzas - MEF
 Elaboración: Área de Estadística Parlamentaria.
 * Asignación acumulada al 31 de julio 2023.

8.- Tasa de analfabetismo de la población de 15 y más años de edad, 2019-2021 (porcentaje).



Fuente: Instituto Nacional de Estadística e Informática - INEI.
 Elaboración: Área de Estadística Parlamentaria.

Finalmente, el Instituto Nacional de Estadística e Informática (INEI), reporta la tasa de analfabetismo de la población de 15 y más años de edad, para el departamento el año 2019 se registró 3.1%, para el 2020 llegó a 3.1% y en el 2021 registró 3.0 %.