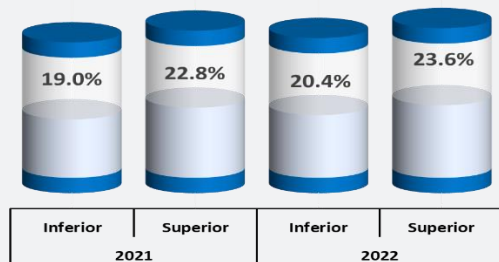


CARPETA GEOREFERENCIAL DEL DEPARTAMENTO DE ÁNCASH

1.- Niveles de pobreza monetaria, 2021 – 2022 (porcentaje).

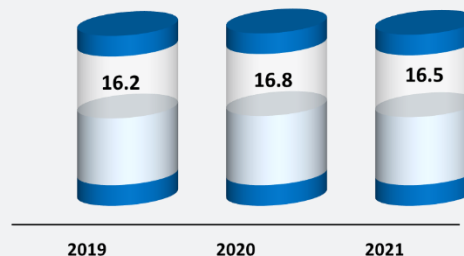


Fuente: Instituto Nacional de Estadística e Informática – INEI.
 Elaboración: Área de Estadística.

El Instituto Nacional de Estadística e Informática (INEI), según su último reporte de pobreza monetaria indica, que durante el año 2022 con respecto al año 2021, la pobreza ha tenido una variabilidad inferior de 1.4% y la superior llegó a 0.8%.

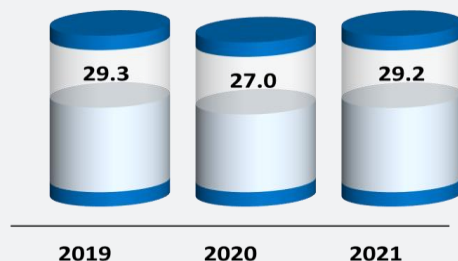
Por otra parte, el Instituto Nacional de Estadística e Informática (INEI), dio a conocer la tasa de desnutrición crónica en niños/as menores de 5 años, en el departamento el año 2019 tuvo 16.2%, para el año 2020 llegó a 16.8% y el 2021 registró 16.5%.

2.- Tasa de desnutrición crónica de niños/as menores de 5 años (porcentaje).



Fuente: Instituto Nacional de Estadística e Informática – INEI.
 Elaboración: Área de Estadística.

3.- Prevalencia de anemia en niñas y niños de 6 a 59 meses de edad, 2019-2021 (porcentaje).

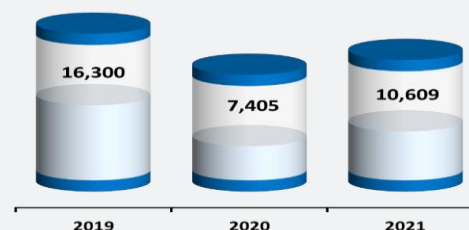


Fuente: Instituto Nacional de Estadística e Informática – INEI.
 Elaboración: Área de Estadística.

Así mismo el Instituto Nacional de Estadística e Informática (INEI), reporta sobre la prevalencia de anemia en niñas y niños de 6 a 59 meses de edad, para el departamento el año 2019 llegó a 29.3%, el 2020 a 27.0% y el 2021 registró 29.2%.

El Ministerio de Salud (MINSA) informa sobre los niños/as menores de 5 años afectadas con enfermedades diarreicas agudas, en el departamento para el año 2019 se atendieron a 16,300 el 2020 a 7,405 y el 2021 se registró 10,609 atenciones.

4.- Niños/as menores de 5 años afectados con enfermedades diarreicas agudas, 2019 -2021(atendidos).



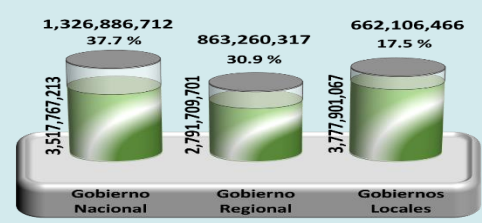
Fuente: Ministerio de Salud – MINSA.
 Elaboración: Área de Estadística.



CARPETA GEOREFERENCIAL DEL DEPARTAMENTO DE ÁNCASH

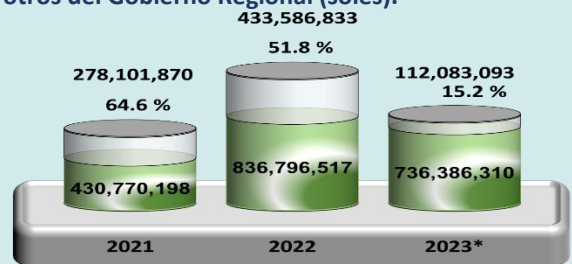
Por otra parte, el Ministerio de Economía y Finanzas (MEF), a través del Sistema Integrado de Administración Financiera (SIAF), muestra la asignación y ejecución presupuestal del departamento en los tres niveles de gobierno (nacional, regional y locales). La ejecución presupuestal del gobierno nacional alcanzó el 37.7 %, el gobierno regional 30.9 % y los gobiernos locales el 17.5 %.

5.- Avance presupuestal por niveles de gobierno (soles).



Fuente: Ministerio de Economía y Finanzas - MEF. □ Devengado ■ PIM
 Elaboración: Área de Estadística.
 PIM: Presupuesto Institucional Modificado.
 Nota: Al 31 de mayo 2023.

6.- Asignación y ejecución del canon, regalías, participaciones y otros del Gobierno Regional (soles).

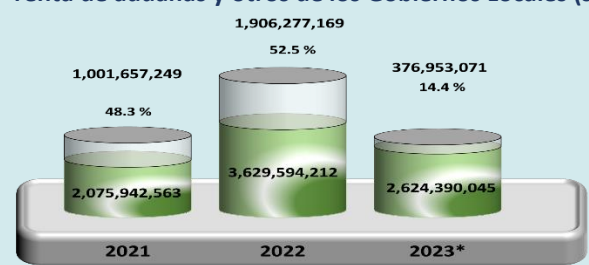


Fuente: Ministerio de Economía y Finanzas - MEF □ Devengado ■ PIM
 Elaboración: Área de Estadística.
 * Asignación acumulada al 31 de mayo 2023.

Con relación a la asignación presupuestal y ejecución de canon, regalías, participaciones y otros que el Ministerio de Economía y Finanzas (MEF) asigna al gobierno regional del departamento, consta que durante el año 2021 ejecutó el 64.6 %, el 2022 llegó a 51.8 % y lo que va del 2023 ha ejecutado el 15.2 %.

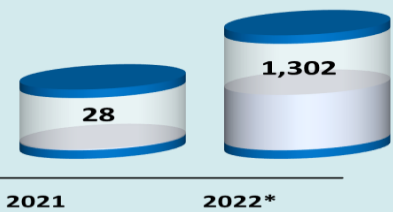
La asignación presupuestal, ejecución del canon, sobrecanon, regalías, renta y otros asignados por el Ministerio de Economía y Finanzas (MEF) hacia los gobiernos locales, reportan que en el año 2021 ejecutó un 48.3 %, el 2022 llegó a 52.5 % y durante el 2023 se evidencia 14.4 % de ejecución presupuestal.

7.- Asignación y ejecución del canon, sobrecanon, regalías, renta de aduanas y otros de los Gobiernos Locales (soles).



Fuente: Ministerio de Economía y Finanzas - MEF □ PIM □ Devengado
 Elaboración: Área de Estadística.
 * Asignación acumulada al 31 de mayo 2023.

8.- Número de casos de dengue, 2021 – 2022*).



Fuente: Ministerio de Salud – MINSA.
 Elaboración: Área de Estadística.
 (*) Hasta la SE 14 – 2022.

Finalmente, el Ministerio de Salud (MINSA), reporta los casos de dengue, para el departamento el año 2021 se registró 28 casos y para el 2022 se reportó 1,302 casos.