


CARPETA GEORREFERENCIAL DEL DEPARTAMENTO DE CALLAO

1.- Población de 15 y más años de edad, víctima de algún hecho delictivo, semestres (enero 2023 – junio 2023P/), (Porcentaje)




Fuente: Instituto Nacional de Estadística e Informática - INEI.
 Elaboración: Área de Estadística Parlamentaria.
 P/ Datos preliminares

El Instituto Nacional de Estadística e Informática (INEI), reporta sobre la población de 15 y más años de edad, víctima de algún hecho delictivo, para el departamento, al semestre de enero- junio 2022 llego a 22.7% y para el semestre enero – junio 2023, tiene 31.3%, cuya variación entre semestres es de 8.6%.

Por otra parte, el Instituto Nacional de Estadística e Informática (INEI), reporta que la población de 15 y más años de edad con percepción de inseguridad, para el semestre de enero – junio 2022 alcanzó 91.4% y para el semestre enero – junio 2023, llegó a 87.3%, obteniendo una variación entre semestres de -4.1%.

2.- Población de 15 y más años de edad con percepción de inseguridad en los próximos doce meses, semestre enero 2023 – junio 2023P/, (porcentaje)



Fuente: Instituto Nacional de Estadística e Informática – INEI.
 Elaboración: Área de Estadística Parlamentaria.
 P/ Datos preliminares

3.- Obras paralizadas, costo de inversión y saldo por ejecutar (soles) - agosto 2023.

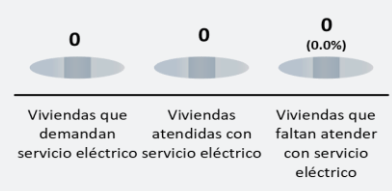
Departamento	Costo actualizado		Obras paralizadas		Saldo de inversión por ejecutar S/
	S/.	%	Nº	%	
CALLAO	33,322,976	0.10%	4	0.20%	14,736,302

Fuente: Contraloría General de la República del Perú - Sistema Nacional de Obras Públicas - INFOBRAS
 Extracción: Área de Estadística Parlamentaria.
 Fecha: Al 30 de agosto del 2023


Por otra parte, la Contraloría General de la República, a través del Sistema Nacional de Obras Públicas, reporta las obras paralizadas, el costo y el saldo que falta ejecutar, para el departamento se tiene 4 obras paralizadas que equivale a una inversión de S/. 33'322,976 soles, de los cuales falta ejecutar un 44.22% equivalente a S/. 14'736,302 soles.

El Ministerio de Energía y Minas (MINEM), informa respecto a las viviendas del ámbito rural que no cuentan con el servicio de electrificación, para el departamento no se tiene ninguna demanda por no existir viviendas rurales, razón a ello en el grafico se muestran en o los indicadores.

4.- Viviendas en el ámbito rural que no cuentan con servicio eléctrico.



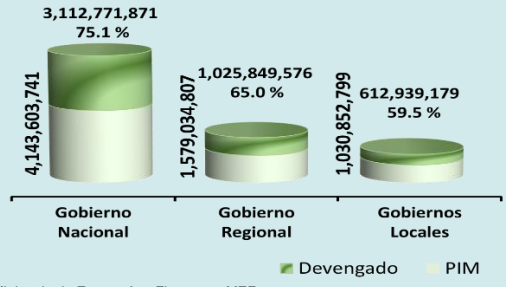
Fuente: Ministerio de Energía y Minas - MINEM
 Elaboración: Área de Estadística Parlamentaria
 Nota: Enero de 2023



CARPETA GEORREFERENCIAL DEL DEPARTAMENTO DE CALLAO

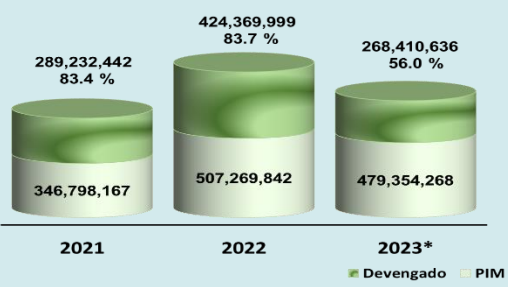
Según el Ministerio de Economía y Finanzas (MEF), a través del Sistema Integrado de Administración Financiera (SIAF), muestra la asignación y ejecución presupuestal del departamento en los tres niveles de gobierno (nacional, regional y locales). La ejecución presupuestal del gobierno nacional alcanzó el 75.1%, el gobierno regional 65.0% y los gobiernos locales el 59.5%.

5.- Avance presupuestal por niveles de gobierno (soles).



Fuente: Ministerio de Economía y Finanzas - MEF.
 Elaboración: Área de Estadística Parlamentaria.
 PIM: Presupuesto Institucional Modificado.
 Nota: Al 31 de agosto 2023.

6.- Asignación y ejecución del canon, regalías, participaciones y otros del Gobierno Regional (soles).

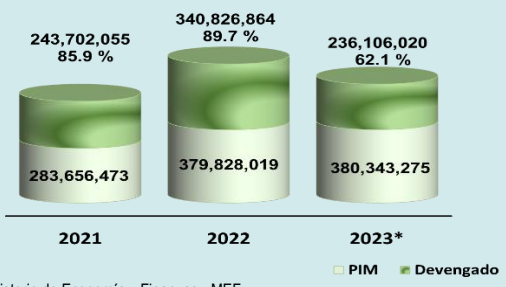


Fuente: Ministerio de Economía y Finanzas - MEF
 Elaboración: Área de Estadística Parlamentaria.
 * Asignación acumulada al 31 de agosto 2023.

Con relación a la asignación presupuestal y ejecución del canon, regalías, participaciones y otros que el Ministerio de Economía y Finanzas (MEF) asigna al gobierno regional del departamento, consta que durante el año 2021 ejecutó el 83.4%, el 2022 llegó a 83.7% y lo que va del 2023 ha ejecutado el 56.0%.


La asignación presupuestal, ejecución del canon, sobrecanon, regalías, renta y otros asignados por el Ministerio de Economía y Finanzas (MEF) hacia los gobiernos locales, reportan que en el año 2021 ejecutó un 85.9%, el 2022 llegó a 89.7% y durante el 2023 se evidencia 62.1% de ejecución presupuestal.

7.- Asignación y ejecución del canon, sobrecanon, regalías, renta de aduanas y otros de los Gobiernos Locales (soles).



Fuente: Ministerio de Economía y Finanzas - MEF
 Elaboración: Área de Estadística Parlamentaria
 * Asignación acumulada al 31 de agosto 2023

8.- Casos de muertes maternas, muertes fetales y muertes neonatales.



Fuente: Ministerio de Salud - MINSA
 Elaboración: Área de Estadística Parlamentaria
 Nota: Al 5 de agosto del 2023

Finalmente, el Ministerio de Salud (MINSA), reporta los casos de muertes maternas, fetales y neonatales, para el departamento se registró 3 casos de muertes maternas, 55 casos de muertes fetales y 58 casos de muertes de neonatales.