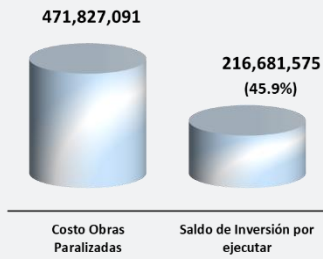


CARPETA GEORREFERENCIAL DEL DEPARTAMENTO DE AYACUCHO

1.- Obras paralizadas y costos de inversión.

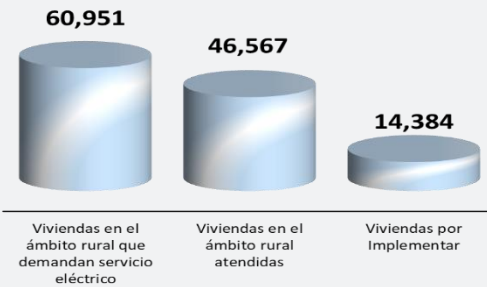


Fuente: Contraloría General de la República.
Elaboración: Área de Estadística Parlamentaria.
* Al 31 de octubre 2023.

El Contraloría General de la República reporta sobre las obras paralizadas en el país, al 31 de octubre del 2023, para el departamento reporta la existencia de 115 obras paralizadas, que representa un monto de inversión de S/. 471'827,091 soles, el saldo por ejecutar es de S/.216'681,575 soles, lo que representa el 45.9%.


El Ministerio de Energía y Minas (MIEM), dentro de su programa multianual de inversiones 2024 – 2025, reporta la cantidad de viviendas en el ámbito rural que no cuentan con servicio de energía eléctrica, en el departamento tenemos 60,951 viviendas, de las cuales se ha atendido a 46,567, existiendo un saldo por atender de 14,384 viviendas, que representa el 23.6%.

2.- Viviendas en el ámbito rural que no cuentan con servicio eléctrico -DGER, (Programa Multianual de Inversiones 2024-2025)



Fuente: Ministerio de Energía y Minas – MINEM.
Elaboración: Área de Estadística Parlamentaria.
* enero 2022

3.- Desnutrición crónica en menores de 3 años por sexo (casos)

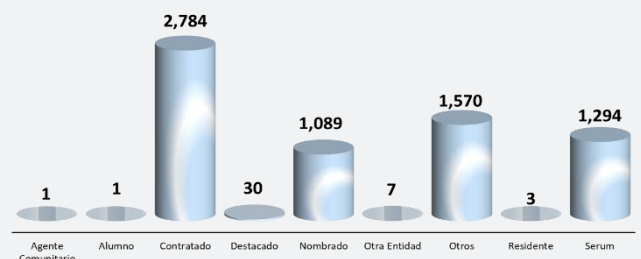


Fuente: Ministerio de Salud - MINSA.
Elaboración: Área de Estadística Parlamentaria.
* A 10 agosto 2023.


El Ministerio de Salud (MINSA), reporta los casos de desnutrición crónica en niños menores de 3 años, al 10 de agosto del 2023, en el departamento se tubo 5,657 niñas y 7,586 niños con desnutrición crónica.

Por otra parte, El Ministerio de Salud (MINSA), el 14 de diciembre del 2023, reporta la cantidad de profesionales de salud que brindaron atención en consulta externa, en el departamento se tiene un total de 6,779 profesionales con distintos tipos de contrato.

4.- Profesionales de salud que brindaron atención en consulta externa, por tipo de contrato.



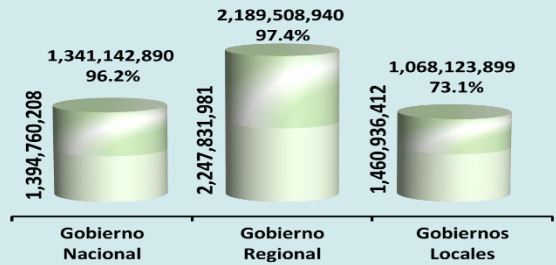
Fuente: Ministerio de Salud - MINSA.
Elaboración: Área de Estadística Parlamentaria.
* 14 de diciembre 2023.



CARPETA GEORREFERENCIAL DEL DEPARTAMENTO DE AYACUCHO

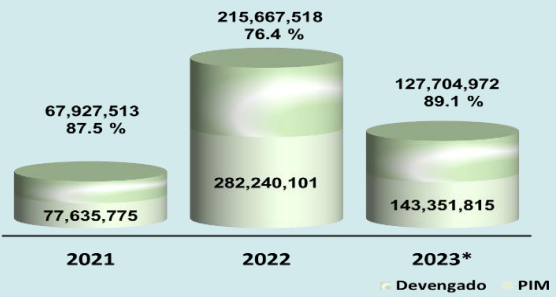
Según el Ministerio de Economía y Finanzas (MEF), a través del Sistema Integrado de Administración Financiera (SIAF), muestra la asignación y ejecución presupuestal del departamento en los tres niveles de gobierno (nacional, regional y locales). La ejecución presupuestal del gobierno nacional alcanzó el 96.2%, el gobierno regional 97.4% y los gobiernos locales el 73.1%.

5.- Avance presupuestal por niveles de gobierno (soles).



Fuente: Ministerio de Economía y Finanzas - MEF.
 Elaboración: Área de Estadística Parlamentaria.
 PIM: Presupuesto Institucional Modificado.
 Nota: Al 31 de diciembre de 2023.

6.- Asignación y ejecución del canon, regalías, participaciones y otros del Gobierno Regional (soles).

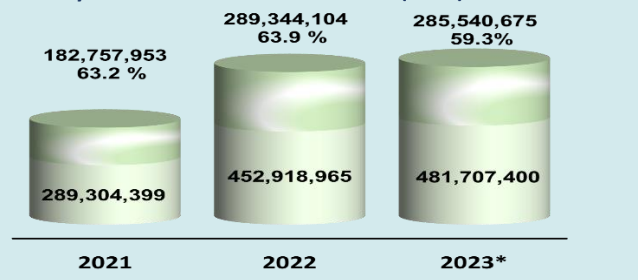


Fuente: Ministerio de Economía y Finanzas - MEF.
 Elaboración: Área de Estadística Parlamentaria.
 * Asignación acumulada al 31 de diciembre 2023.

Con relación a la asignación presupuestal y ejecución del canon, regalías, participaciones y otros que el Ministerio de Economía y Finanzas (MEF) asigna al gobierno regional del departamento, consta que durante el año 2021 ejecutó el 87.5%, el 2022 llegó a 76.4% y lo que va del 2023 ha ejecutado el 89.1%.


La asignación presupuestal, ejecución del canon, sobrecanon, regalías, renta y otros asignados por el Ministerio de Economía y Finanzas (MEF) hacia los gobiernos locales, reportan que en el año 2021 ejecutó un 63.2%, el 2022 llegó a 63.9% y durante el 2023 se evidencia 59.3% de ejecución presupuestal.

7.- Asignación y ejecución del canon, sobrecanon, regalías, renta de aduanas y otros de los Gobiernos Locales (soles).



Fuente: Ministerio de Economía y Finanzas - MEF.
 Elaboración: Área de Estadística Parlamentaria.
 * Asignación acumulada al 31 de diciembre 2023.

8.- Tentativa de feminicidio atendidos en los centros emergencia mujer - CEM (casos)



Fuente: Ministerio de la Mujer y Poblaciones Vulnerables MIMP.
 Elaboración: Área de Estadística Parlamentaria.
 * Casos de tentativa de feminicidio del 01 de enero del 2023 al 30 de noviembre del 2023.

Finalmente, el Ministerio de la Mujer y Poblaciones Vulnerables (MIMP), reporta los casos de tentativa de feminicidio, en el departamento se tiene un acumulado de 30 feminicidios, contabilizados desde el año 2019 al 30 de noviembre del 2023.