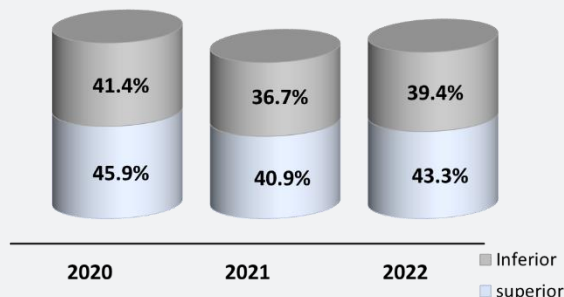


## CARPETA GEORREFERENCIAL DEL DEPARTAMENTO DE AYACUCHO

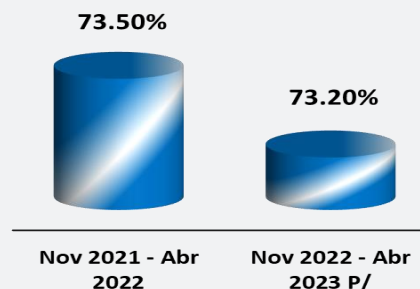
### 1.- Nivel de pobreza monetaria, 2020 – 2022 (porcentaje).



Fuente: Instituto Nacional de Estadística e Informática - INEI.  
 Elaboración: Área de Estadística Parlamentaria.

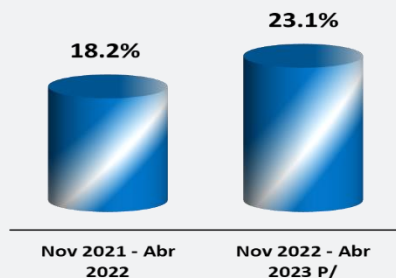
Por otra parte, el Instituto Nacional de Estadística e Informática (INEI), reporta que la población de 15 y más años de edad con percepción de inseguridad, alcanzó para el semestre de noviembre 2021/abril de 2022 un 73.5% y para el semestre noviembre 2022/abril 2023, 73.2%, obteniendo una variación entre semestres de -0.3%.

### 2.- Población de 15 y más años de edad con percepción de inseguridad, semestre: noviembre 2021 - abril 2023 (Porcentaje).



Fuente: Instituto Nacional de Estadística e Informática – INEI.  
 Elaboración: Área de Estadística Parlamentaria.

### 3.- Población de 15 y más años de edad, víctima de algún hecho delictivo, semestre: noviembre 2022 - abril 2023 (Porcentaje).

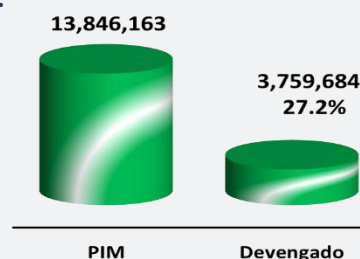


Fuente: Instituto Nacional de Estadística e Informática – INEI.  
 Elaboración: Área de Estadística Parlamentaria.  
 P/ preliminar.


Así mismo, el Instituto Nacional de Estadística e Informática (INEI), reporta que la población de 15 y más años de edad, víctima de algún hecho delictivo, para el departamento, alcanzó para el semestre de noviembre 2021/abril 2022 un 18.2% y para el semestre noviembre 2022/abril 2023, 23.1%, cuya variación entre semestres es de 4.9%.

El Ministerio de Economía y Finanzas (MEF) informa respecto a la asignación y ejecución presupuestal de acceso y uso de la electrificación rural, para el departamento, se le asignó un Presupuesto Institucional Modificado (PIM) de S/. 13'846,163 soles y al presente mes ha devengado S/. 3'759,684 soles, lo que representa el 27.2% de avance en ejecución presupuestal.

### 4.- Ejecución presupuestal de acceso y uso de la electrificación rural (soles).



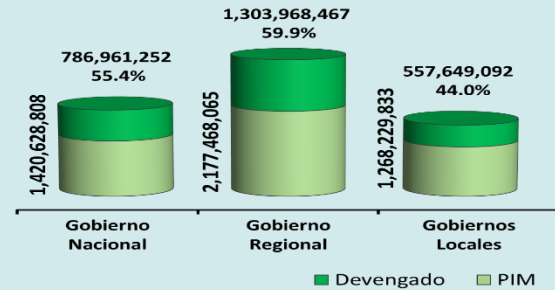
Fuente: Ministerio de Economía y Finanzas - MEF.  
 Elaboración: Área de Estadística Parlamentaria.  
 PIM: Presupuesto Institucional Modificado.  
 Nota: Al 31 de agosto 2023.



## CARPETA GEORREFERENCIAL DEL DEPARTAMENTO DE AYACUCHO

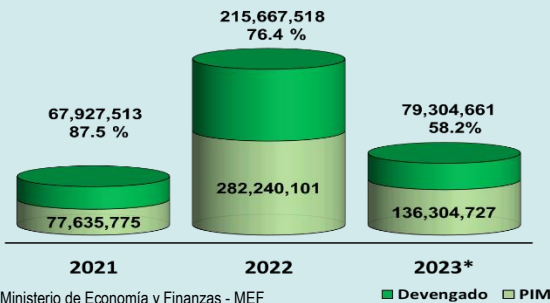
Según el Ministerio de Economía y Finanzas (MEF), a través del Sistema Integrado de Administración Financiera (SIAF), muestra la asignación y ejecución presupuestal del departamento en los tres niveles de gobierno (nacional, regional y locales). La ejecución presupuestal del gobierno nacional alcanzó el 55.4%, el gobierno regional 59.9% y los gobiernos locales el 44.0%.

### 5.- Avance presupuestal por niveles de gobierno (soles).



Fuente: Ministerio de Economía y Finanzas - MEF.  
 Elaboración: Área de Estadística Parlamentaria.  
 PIM: Presupuesto Institucional Modificado.  
 Nota: Al 31 de agosto 2023.

### 6.- Asignación y ejecución del canon, regalías, participaciones y otros del Gobierno Regional (soles).

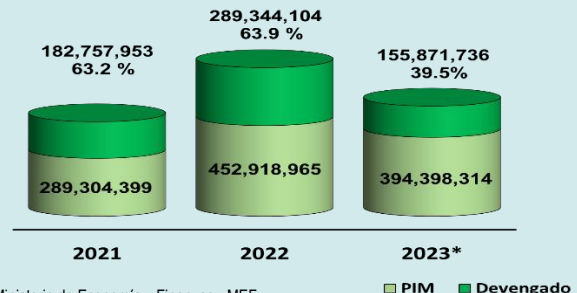


Fuente: Ministerio de Economía y Finanzas - MEF  
 Elaboración: Área de Estadística Parlamentaria.  
 \* Asignación acumulada al 31 de agosto 2023.

Con relación a la asignación presupuestal y ejecución del canon, regalías, participaciones y otros que el Ministerio de Economía y Finanzas (MEF) asigna al gobierno regional del departamento, consta que durante el año 2021 ejecutó el 87.5%, el 2022 llegó a 76.4% y lo que va del 2023 ha ejecutado el 58.2%.


La asignación presupuestal, ejecución del canon, sobrecanon, regalías, renta y otros asignados por el Ministerio de Economía y Finanzas (MEF) hacia los gobiernos locales, reportan que en el año 2021 ejecutó un 63.2%, el 2022 llegó a 63.9% y durante el 2023 se evidencia 39.5% de ejecución presupuestal.

### 7.- Asignación y ejecución del canon, sobrecanon, regalías, renta de aduanas y otros de los Gobiernos Locales (soles).



Fuente: Ministerio de Economía y Finanzas - MEF  
 Elaboración: Área de Estadística Parlamentaria.  
 \* Asignación acumulada al 31 de agosto 2023.

### 8.- Matrícula en el sistema educativo por tipo de gestión, 2022



Fuente: Ministerio de Educación - ESCALE.  
 Elaboración: Área de Estadística Parlamentaria.

Finalmente, el Ministerio de Educación (MINEDU), reporta la cantidad de alumnos que asistieron a las instituciones educativas públicas como privadas, durante el año 2022, en el departamento asistieron un total de 213,298 alumnos de los cuales 184,785 asistieron a instituciones públicas y 28,513 a instituciones privadas.