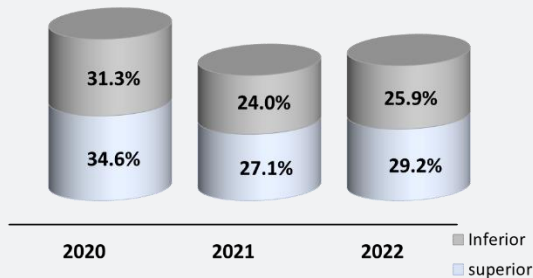


CARPETA GEORREFERENCIAL DEL DEPARTAMENTO DE AMAZONAS

1.- Nivel de pobreza monetaria, 2020 – 2022 (porcentaje).

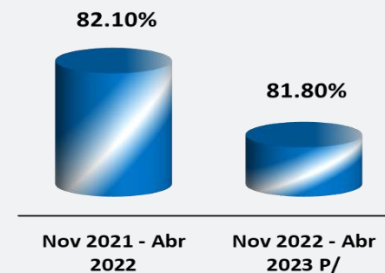


Fuente: Instituto Nacional de Estadística e Informática - INEI.
 Elaboración: Área de Estadística Parlamentaria.

El Instituto Nacional de Estadística e Informática (INEI), entrega los datos de nivel de pobreza monetaria, entendiéndose que se considera como pobres monetarios a las personas que residen en hogares cuyo gasto per cápita es insuficiente para adquirir una canasta básica de alimentos y no alimentos (vivienda, vestido, educación, salud, transporte, etc.) para el departamento, el año 2022 alcanzó un nivel de pobreza superior de 29.2% y una inferior de 25.9%.

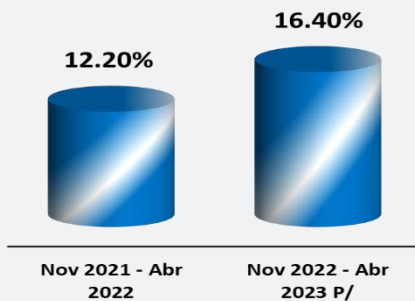
Por otra parte, el Instituto Nacional de Estadística e Informática (INEI), reporta que la población de 15 y más años de edad con percepción de inseguridad, alcanzó para el semestre de noviembre 2021/abril de 2022 un 82.1% y para el semestre noviembre 2022/abril 2023, 81.8%, obteniendo una variación entre semestres de -0.3%.

2.- Población de 15 y más años de edad con percepción de inseguridad, semestre: noviembre 2021 - abril 2023 (Porcentaje).



Fuente: Instituto Nacional de Estadística e Informática – INEI.
 Elaboración: Área de Estadística Parlamentaria.

3.- Población de 15 y más años de edad, víctima de algún hecho delictivo, semestre: noviembre 2022 - abril 2023 (Porcentaje).

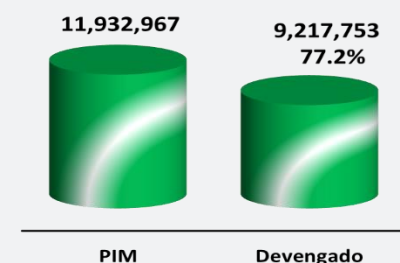


Fuente: Instituto Nacional de Estadística e Informática – INEI.
 Elaboración: Área de Estadística Parlamentaria.


Así mismo, el Instituto Nacional de Estadística e Informática (INEI), reporta que la población de 15 y más años de edad, víctima de algún hecho delictivo, para el departamento, alcanzó para el semestre de noviembre 2021/abril 2022 un 12.2% y para el semestre noviembre 2022/abril 2023, 16.4%, cuya variación entre semestres es de 4.2%.

El Ministerio de Economía y Finanzas (MEF) informa respecto a la asignación y ejecución presupuestal de acceso y uso de la electrificación rural, para el departamento, se le asignó un Presupuesto Institucional Modificado (PIM) de S/. 11'932,967 soles y al presente mes ha devengado S/. 9'217,753 soles, lo que representa el 77.2% de avance en ejecución presupuestal.

4.- Ejecución presupuestal de acceso y uso de la electrificación rural (soles).



Fuente: Ministerio de Economía y Finanzas - MEF.
 Elaboración: Área de Estadística Parlamentaria.
 PIM: Presupuesto Institucional Modificado.
 Nota: Al 31 de agosto 2023.

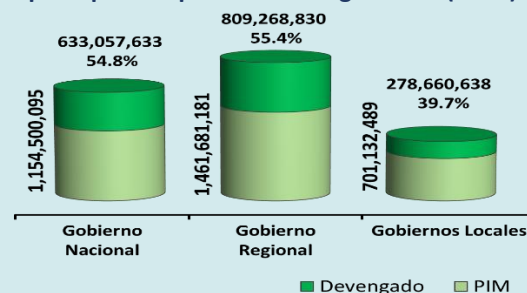


Agosto 2023

CARPETA GEORREFERENCIAL DEL DEPARTAMENTO DE AMAZONAS

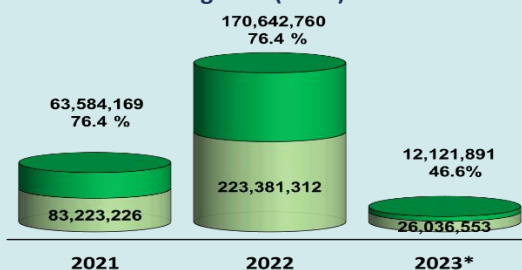
Según el Ministerio de Economía y Finanzas (MEF), a través del Sistema Integrado de Administración Financiera (SIAF), muestra la asignación y ejecución presupuestal del departamento en los tres niveles de gobierno (nacional, regional y locales). La ejecución presupuestal del gobierno nacional alcanzó el 54.8%, el gobierno regional 55.4% y los gobiernos locales el 39.7%.

5.- Avance presupuestal por niveles de gobierno (soles).



Fuente: Ministerio de Economía y Finanzas - MEF.
 Elaboración: Área de Estadística Parlamentaria.
 PIM: Presupuesto Institucional Modificado.
 Nota: Al 31 de agosto 2023.

6.- Asignación y ejecución del canon, regalías, participaciones y otros del Gobierno Regional (soles).

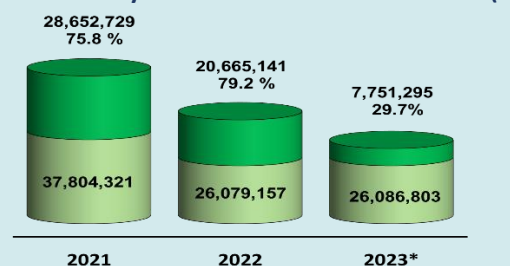


Fuente: Ministerio de Economía y Finanzas - MEF
 Elaboración: Área de Estadística Parlamentaria.
 * Asignación acumulada al 31 de agosto 2023.

Con relación a la asignación presupuestal y ejecución del canon, regalías, participaciones y otros que el Ministerio de Economía y Finanzas (MEF) asigna al gobierno regional del departamento, consta que durante el año 2021 ejecutó el 76.4%, el 2022 llegó a 76.4% y lo que va del 2023 ha ejecutado el 46.6%.


La asignación presupuestal, ejecución del canon, sobrecanon, regalías, renta y otros asignados por el Ministerio de Economía y Finanzas (MEF) hacia los gobiernos locales, reportan que en el año 2021 ejecutó un 75.8%, el 2022 llegó a 79.2% y durante el 2023 se evidencia 29.7% de ejecución presupuestal.

7.- Asignación y ejecución del canon, sobrecanon, regalías, renta de aduanas y otros de los Gobiernos Locales (soles).



Fuente: Ministerio de Economía y Finanzas - MEF
 Elaboración: Área de Estadística Parlamentaria.
 * Asignación acumulada al 31 de agosto 2023.

8.- Matrícula en el sistema educativo por tipo de gestión, 2022



Fuente: Ministerio de Educación - ESCALE.
 Elaboración: Área de Estadística Parlamentaria.

Finalmente, el Ministerio de Educación (MINEDU), reporta la cantidad de alumnos que asistieron a las instituciones educativas públicas como privadas, durante el año 2022, en el departamento asistieron un total de 155,993 alumnos de los cuales 152,230 asistieron a instituciones públicas y 3,763 a instituciones privadas.