

REPORTE TEMÁTICO N.º 82/2023-2024

TRANSFERENCIAS POR CONCEPTO DE CANON Y SOBRECANON, REGALÍAS MINERAS, FOCAM, RENTA DE ADUANA Y PARTICIPACIONES (al mes de diciembre 2023)

Lima, 15 de enero 2024

Jr. Azángaro 468, Edificio José Faustino Sánchez Carrión - Of. 204 B, Cercado de Lima. Lima1

Tel.: (511) 311-7777 anexo 1211 | email: mvillavicencio@congreso.gob.pe

<http://www.congreso.gob.pe/dgp/Didp/index.html>

INTRODUCCIÓN

El Departamento de Investigación Parlamentaria, a través del Área de Servicios de Investigación y Seguimiento Presupuestal, ha elaborado el Reporte Temático titulado *Transferencias por Concepto de Canon y Sobre Canon, Regalías Mineras, Focam, Renta de Aduana y Participaciones (al mes de diciembre 2023)*, como un documento de consulta que muestra la información estadística sobre la materia correspondiente. Para su desarrollo se ha consultado información especializada en el portal institucional del Ministerio de Economía y Finanzas-MEF.

El reporte resume la ejecución presupuestal del gasto público, y los principales avances en las transferencias por concepto de Canon y Sobre Canon, Regalías Mineras, Renta de Aduana y Participaciones, por parte del Tesoro Público a los tres niveles de gobierno; presentando cuadros estadísticos para un adecuado seguimiento del comportamiento mensual, en el marco de un proceso de transparencia y monitoreo de las finanzas públicas.

De esta manera, el Departamento de Investigación Parlamentaria procura brindar información oportuna y de utilidad para la toma de decisiones.

TRANSFERENCIAS TOTALES

Las Transferencias corresponden a los recursos de los **Montos Acreditados** que periódicamente se asignan a los diversos niveles de gobiernos. Al período diciembre-2023, asciende a S/ 17,040.3 millones.

Observándose que el mayor monto transferido, en diciembre 2023, se destina a los Gobiernos Locales.

La tendencia que se observa en el período 2015 –2023: la mayor concentración la tiene los Gobiernos Locales (ver Cuadro 1).

Cuadro 1

TRANSFERENCIAS POR NIVELES DE GOBIERNOS DE CANON Y SOBRE CANON, REGALIAS MINERAS, FOCAM, RENTA DE ADUANAS Y PARTICIPACIONES - PERÍODO: 2015 - 2023, DICIEMBRE

EN MILLONES DE SOLES

NIVEL DE GOBIERNO	2015	2016	2017	2018	2019	2020	2021	2022	2023
GOBIERNO NACIONAL	2,442.8	1,313.2	1,316.7	1,138.9	944.5	1,098.6	868.6	1,088.8	1,870.7
GOBIERNOS REGIONALES	2,226.9	1,699.9	1,962.6	2,443.5	2,408.8	2,089.0	3,115.7	4,935.7	3,968.4
GOBIERNOS LOCALES	6,473.8	5,250.2	6,364.5	7,881.4	6,256.0	6,105.4	8,822.8	13,889.9	11,201.2
TOTAL	11,143.4	8,263.3	9,643.8	11,463.8	9,609.3	9,293.1	12,807.1	19,914.3	17,040.3

Fuente: MEF- 10.01.2024-Elaboración: ASISP.

Gráfico 1



TRANSFERENCIAS A LOS GOBIERNOS

Gráfico 2

La Transferencia al Gobierno Nacional corresponde a los recursos de los **Montos Acreditados**, acumulados al mes de diciembre del 2023 (ver Gráfico 2).

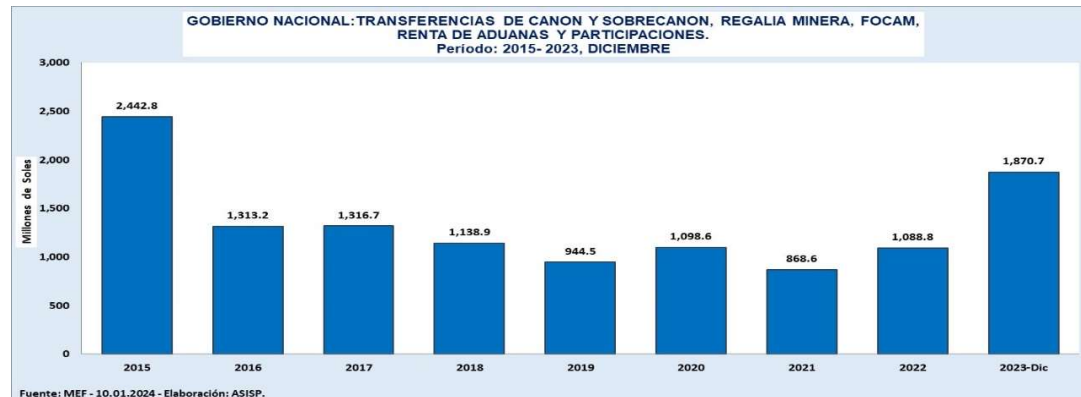


Gráfico 3

La Transferencia a los Gobiernos Regionales corresponde a los recursos de los **Montos Acreditados**, acumulados al mes de diciembre del 2023 (ver Gráfico 3).

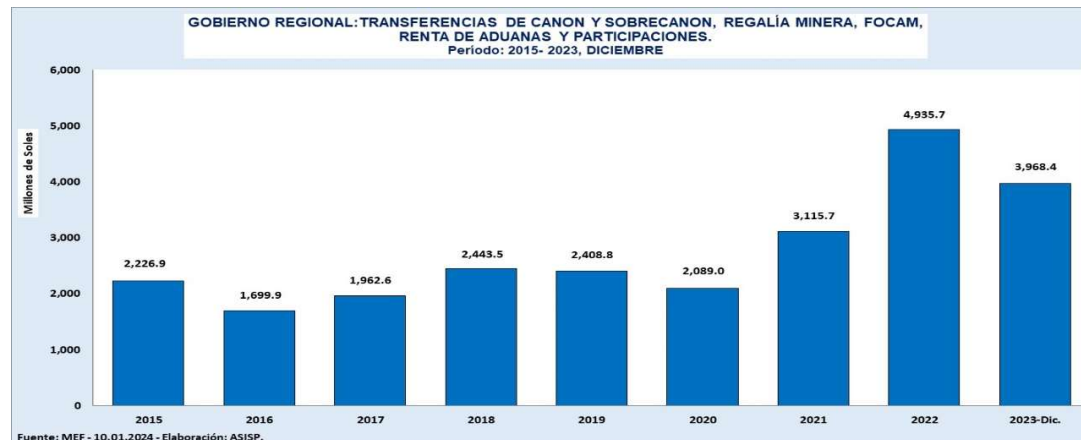
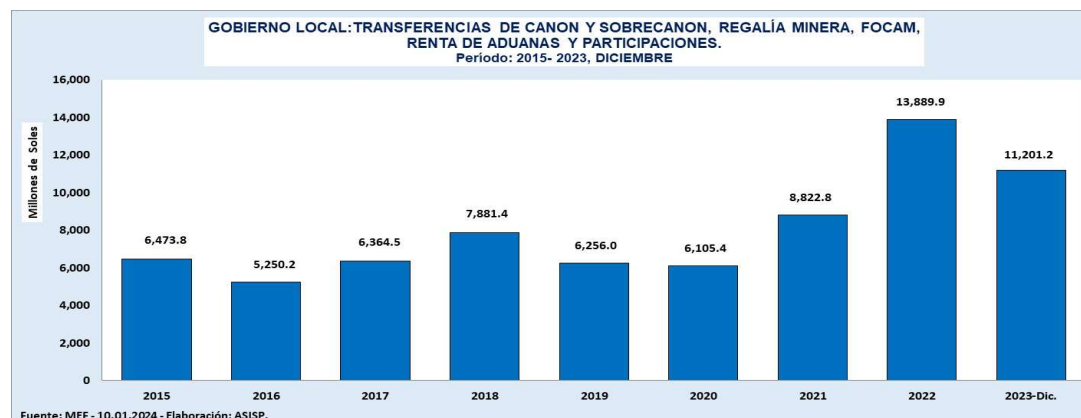


Gráfico 4

La Transferencia a los Gobiernos Locales corresponde a los recursos de los **Montos Acreditados**, acumulados al mes de diciembre del 2023 (ver Gráfico 4).



TRANSFERENCIAS POR TIPO DE CANON

La Transferencia al **Gobierno Nacional** corresponde a los recursos de los **Montos Acreditados** del mes de diciembre del 2023; observándose los mayores montos en Participaciones – Fondo FFAA y PN; Canon y Sobrecanon Petrolero; y otros.

Y en menor monto: Participaciones FONBECA; entre otros. (Ver Cuadro 2).

Cuadro 2

GOBIERNO NACIONAL TRANSFERENCIAS DEL MES DE DICIEMBRE 2023

En Soles S/

CÓDIGO	TIPO DE CANON	MONTO ACREDITADO
2023 - : TOTAL		1,287,935,019
2023 - Fuente de Financiamiento 5: RECURSOS DETERMINADOS		653,506,565
2023 - Rubro 18: CANON Y SOBRECANON, REGALIAS, RENTA DE ADUANAS Y PARTICIPACIONES		277,607,884
CÓDIGO	TIPO DE CANON	MONTO ACREDITADO
208	REGALÍA MINERA	1,071,455
209	FOCAM - FONDO DE DESARROLLO DE CAMISEA	3,580,108
292	PARTICIPACIONES - COFIDE Y OTROS	1,589,244
353	CANON Y SOBRECANON PETROLERO	3,657,568
496	PARTICIPACIONES FONDO FFAA Y PN	266,945,593
546	PARTICIPACIONES FONBECA	108,188
556	CANON Y SOBRECANON - IMPUESTO A LA RENTA	655,728

Fuente: MEF, 10.01.2024 - Elaboración: ASISP.

Gráfico 5

GOBIERNO NACIONAL: POR TIPO DE TRANSFERENCIAS MONTO ACREDITADO DEL MES DE DICIEMBRE 2023

En Soles S/



Fuente: MEF, 10.01.2024 - Elaboración: ASISP

La Transferencia a los **Gobiernos Regionales** corresponde a los recursos de los **Montos Acreditados**, del mes de diciembre del 2023; observándose los mayores montos en: Canon Gasífero-Regalías; Canon Gasífero-Renta; entre otros.

Y en menor monto: Regalía Minera; entre otros. (Ver Cuadro 3).

Cuadro 3

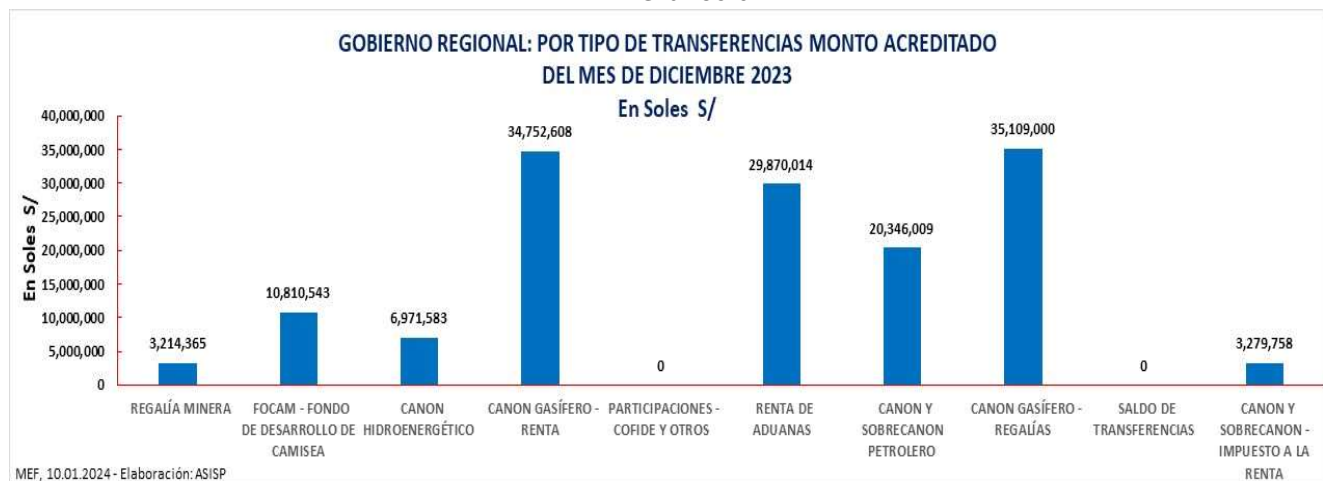
**GOBIERNOS REGIONALES
TRANSFERENCIAS DEL MES DE DICIEMBRE 2023**

En Soles S/

CÓDIGO	TIPO DE CANON	MONTO ACREDITADO
2023 - : TOTAL		783,089,475
2023 - Fuente de Financiamiento 5: RECURSOS DETERMINADOS		705,357,733
2023 - Rubro 18: CANON Y SOBRECANON, REGALÍAS, RENTA DE ADUANAS Y PARTICIPACIONES		144,353,881
CÓDIGO	TIPO DE CANON	MONTO ACREDITADO
208	REGALÍA MINERA	3,214,365
209	FOCAM - FONDO DE DESARROLLO DE CAMISEA	10,810,543
230	CANON HIDROENERGÉTICO	6,971,583
232	CANON GASÍFERO - RENTA	34,752,608
292	PARTICIPACIONES - COFIDE Y OTROS	0
352	RENTA DE ADUANAS	29,870,014
353	CANON Y SOBRECANON PETROLERO	20,346,009
363	CANON GASÍFERO - REGALÍAS	35,109,000
459	SALDO DE TRANSFERENCIAS	0
556	CANON Y SOBRECANON - IMPUESTO A LA RENTA	3,279,758

Fuente: MEF, 10.01.2024 - Elaboración: ASISP.

Gráfico 6



Cuadro 4

GOBIERNOS LOCALES
TRANSFERENCIAS DEL MES DE DICIEMBRE 2023

En Soles S/

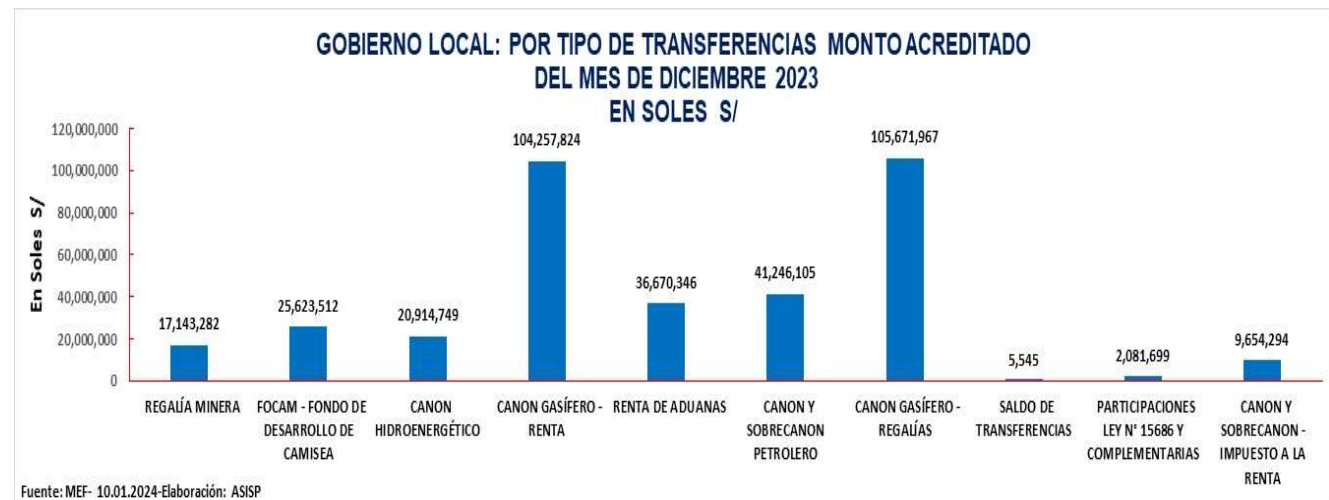
CÓDIGO	TIPO DE CANON	MONTO ACREDITADO
2023 - : TOTAL		2,520,754,647
2023 - Fuente de Financiamiento 5: RECURSOS DETERMINADOS		1,371,164,643
2023 - Rubro 18: CANON Y SOBRECANON, REGALIAS, RENTA DE ADUANAS Y PARTICIPACIONES		363,269,323
CÓDIGO	TIPO DE CANON	MONTO ACREDITADO
208	REGALÍA MINERA	17,143,282
209	FOCAM - FONDO DE DESARROLLO DE CAMISEA	25,623,512
230	CANON HIDROENERGÉTICO	20,914,749
232	CANON GASÍFERO - RENTA	104,257,824
352	RENTA DE ADUANAS	36,670,346
353	CANON Y SOBRECANON PETROLERO	41,246,105
363	CANON GASÍFERO - REGALÍAS	105,671,967
459	SALDO DE TRANSFERENCIAS	5,545
478	PARTICIPACIONES LEY N° 15686 Y COMPLEMENTARIAS	2,081,699
556	CANON Y SOBRECANON - IMPUESTO A LA RENTA	9,654,294

Fuente: MEF, 10.01.2024 - Elaboración: ASISP.

La Transferencia a los **Gobiernos Locales** corresponde a los recursos de los **Montos Acreditados**, del mes de diciembre del 2023; observándose los mayores montos en: Canon Gasífero-Regalías; Canon Gasífero-Renta; entre otros.

Y en menor monto en: Saldo de Transferencias; entre otros. (Ver Cuadro 4).

Gráfico 7



TRANSFERENCIAS A LOS DEPARTAMENTOS

Cuadro 5

GOBIERNOS LOCALES TRANSFERENCIAS: TIPO DE CANON, REGALÍAS, PARTICIPACIONES, Y OTROS. PERÍODO: 2015 - 2023, DICIEMBRE

En Millones de Soles

DEPARTAMENTO	2015	2016	2017	2018	2019	2020	2021	2022	2023 DIC.	TOTAL ACUMULADO	%
CUSCO	1,596.8	1,179.4	1,250.9	1,658.9	1,369.3	1,131.9	2,043.5	3,331.7	2,895.9	16,458.3	22.78
ANCASH	425.6	381.8	671.2	1,271.5	1,065.3	763.7	1,236.9	2,336.8	1,467.0	9,619.8	13.32
AREQUIPA	431.7	369.2	473.9	716.1	825.4	609.0	1,211.4	1,176.8	910.6	6,724.1	9.31
PIURA	383.8	316.1	359.5	437.4	356.3	334.7	389.8	548.5	629.0	3,755.1	5.20
ICA	169.5	113.4	160.8	209.6	157.3	233.8	526.1	1,159.0	858.7	3,588.2	4.97
LIMA	322.7	251.3	372.7	390.7	297.9	347.8	352.9	464.0	476.5	3,276.6	4.54
TACNA	207.3	178.9	114.3	182.1	232.4	355.7	505.2	898.1	474.1	3,148.1	4.36
LA LIBERTAD	364.3	336.9	364.7	297.7	228.7	274.5	280.0	341.9	320.5	2,809.1	3.89
CAJAMARCA	360.7	316.0	324.4	268.1	133.9	276.0	318.4	317.4	252.1	2,567.0	3.55
MOQUEGUA	225.6	184.1	108.4	195.7	204.9	206.3	326.6	600.9	492.0	2,544.5	3.52
APURIMAC	82.2	162.1	323.0	305.9	183.2	240.8	329.4	475.7	426.2	2,528.6	3.50
CALLAO	209.4	203.5	212.6	225.9	222.9	207.5	286.4	327.8	307.0	2,202.9	3.05
PUNO	279.8	174.9	203.1	211.5	106.3	204.8	150.6	398.8	281.2	2,011.0	2.78
AYACUCHO	206.1	146.3	217.6	285.9	112.3	197.0	171.6	328.1	288.1	1,953.0	2.70
JUNIN	147.4	155.1	215.3	282.7	152.8	130.2	113.1	323.2	290.1	1,809.8	2.51
HUANCAVELICA	190.7	185.1	211.9	196.8	142.1	134.6	136.5	190.4	224.6	1,612.8	2.23
UCAYALI	102.8	81.7	80.0	105.2	66.9	58.7	105.9	159.9	121.3	882.4	1.22
HUANUCO	135.7	108.7	155.0	139.8	48.0	57.7	50.9	75.4	87.0	858.3	1.19
TUMBES	118.8	72.2	75.0	96.5	86.9	61.9	88.0	121.1	110.8	831.0	1.15
LORETO	126.5	74.1	71.8	82.0	86.5	86.2	72.9	99.6	84.1	783.6	1.08
PASCO	120.4	53.9	90.6	99.9	83.1	54.0	48.6	117.5	91.5	759.4	1.05
SAN MARTIN	140.2	106.1	119.0	84.8	52.5	63.0	27.6	33.9	31.5	658.5	0.91
AMAZONAS	60.3	42.3	115.7	79.7	15.6	31.1	16.9	16.6	30.8	409.0	0.57
LAMBAYEQUE	56.0	37.2	65.4	38.1	18.6	35.4	24.0	37.2	38.3	350.2	0.48
MADRE DE DIOS	9.6	17.0	7.8	19.2	6.6	9.5	9.6	9.5	12.4	101.1	0.14
TOTAL ANUAL	6,473.8	5,247.2	6,364.5	7,881.4	6,256.0	6,105.6	8,822.8	13,889.9	11,201.2	72,242.3	100.0

Fuente: MEF- 10.01.2024-Elaboración: ASISP.

La Transferencia, a los Gobiernos Locales, por concepto de Canon y Sobrecanon y otros, por Departamento, corresponde a los recursos de los **Montos Acreditados** acumulados al mes de diciembre del 2023; observándose los mayores montos acumulados en Cusco, Ancash, Arequipa.

Y en menor monto en Madre de Dios, Lambayeque y Amazonas. (Ver Cuadro 5).

Gráfico 8



FONDO DE COMPENSACIÓN MUNICIPAL- FONCOMUN

Cuadro 6

TRANSFERENCIA DE FONDO DE COMPENSACION MUNICIPAL: PERÍODO 2015 - 2023, DICIEMBRE EN MILLONES DE SOLES

DEPARTAMENTO	2015	2016	2017	2018	2019	2020	2021	2022	2023	TOTAL ACUMULADO	%
Fuente de Financiamiento: 07 FONCOMUN	4,981.5	4,742.7	4,822.1	5,894.1	5,881.9	5,249.0	7,477.4	8,542.9	7,944.6	55,536.3	100.00
LIMA	746.4	715.7	732.3	898.3	896.6	796.0	1,121.3	1,275.5	1,181.4	8,363.5	15.06
CAJAMARCA	418.0	388.6	391.5	478.8	478.5	422.0	594.9	669.1	612.4	4,453.9	8.02
PUNO	364.8	344.7	353.3	432.3	431.6	384.8	550.6	629.3	583.2	4,074.7	7.34
PIURA	340.5	323.2	328.7	401.7	399.7	357.3	527.6	630.8	610.4	3,919.8	7.06
LA LIBERTAD	291.3	275.9	281.3	347.1	346.5	305.0	434.8	491.1	453.5	3,226.5	5.81
CUSCO	288.5	275.3	277.3	335.2	333.1	294.9	415.6	456.5	411.8	3,088.3	5.56
LORETO	258.5	245.4	249.7	307.6	307.9	281.1	410.3	499.8	483.9	3,044.3	5.48
JUNIN	262.3	251.0	254.8	310.6	310.4	278.1	392.5	444.1	408.8	2,912.8	5.24
HUANUCO	239.4	226.5	229.9	282.3	282.2	249.5	353.8	396.6	362.0	2,622.2	4.72
SAN MARTIN	202.2	193.3	197.0	243.0	243.0	215.3	308.5	354.8	332.5	2,289.7	4.12
ANCASH	185.4	177.4	179.1	216.6	214.5	199.9	283.4	323.1	301.9	2,081.3	3.75
LAMBAYEQUE	177.8	168.4	171.1	210.6	211.1	185.6	264.3	302.5	281.7	1,973.2	3.55
AYACUCHO	164.8	159.8	163.1	195.9	195.2	172.8	240.4	261.5	232.5	1,785.9	3.22
AREQUIPA	137.7	133.7	135.7	163.6	162.8	152.9	217.8	261.1	251.9	1,617.2	2.91
UCAYALI	126.4	120.1	122.2	151.4	151.1	139.6	210.3	261.5	261.4	1,543.8	2.78
HUANCAVELICA	144.6	138.7	140.6	169.7	169.2	148.6	206.9	219.1	191.1	1,528.5	2.75
AMAZONAS	125.9	120.0	121.1	146.4	145.8	133.4	188.5	215.5	200.4	1,396.9	2.52
APURIMAC	120.2	114.4	115.9	140.4	140.0	123.2	171.8	185.8	165.0	1,276.6	2.30
ICA	104.3	99.1	100.9	124.1	124.0	108.5	156.0	175.9	163.4	1,156.2	2.08
CALLAO	82.4	78.9	80.8	99.3	100.0	85.1	119.3	129.4	115.8	891.1	1.60
PASCO	77.8	73.9	75.0	92.4	92.4	81.6	114.7	129.9	119.2	856.9	1.54
TACNA	33.4	33.0	33.6	39.7	39.2	37.3	53.6	64.7	62.7	397.1	0.72
TUMBES	34.1	32.4	33.2	40.8	40.8	36.3	52.6	61.3	57.7	389.2	0.70
MADRE DE DIOS	31.1	30.0	30.9	38.4	38.4	34.8	52.4	63.0	62.1	381.1	0.69
MOQUEGUA	23.7	23.1	23.4	27.8	27.8	25.3	35.8	40.8	37.8	265.6	0.48

Fuente: MEF- 10.01.2024-Elaboración: ASISP.

La Transferencia a los Gobiernos Locales, por concepto de FONCOMUN, corresponde a los recursos de los **Montos Acreditados y autorizados**, acumulados al mes de diciembre del 2023; observándose los mayores montos acumulados, en: Lima, Cajamarca, Puno y Piura.

Y en menores montos en: Moquegua, Madre de Dios, Tumbes y Tacna.

(Ver Cuadro 6).

Gráfico 9



EJECUCIÓN Y AVANCE PRESUPUESTAL DEL FONCOMUN EN EL NIVEL DEL GOBIERNO LOCAL – 2023 DICIEMBRE

Cuadro 7

EJECUCIÓN PRESUPUESTAL DEL FONCOMUN - 2023, DICIEMBRE

EN MILLONES DE SOLES

TOTAL	9,635.2	8,185.8	85.0
DEPARTAMENTO	PIM	EJECUCIÓN	AVANCE %
LIMA	1,490.6	1,143.8	76.7
CAJAMARCA	735.5	644.5	87.6
PIURA	773.7	631.9	81.7
PUNO	676.5	608.9	90.0
LORETO	533.1	471.4	88.4
CUSCO	482.4	444.2	92.1
JUNIN	510.3	451.8	88.5
LA LIBERTAD	556.9	437.5	78.6
HUANUCO	450.3	374.4	83.1
SAN MARTIN	395.2	349.4	88.4
ANCASH	365.3	326.4	89.4
LAMBAYEQUE	379.7	275.0	72.4
AREQUIPA	300.1	274.9	91.6
AYACUCHO	291.0	255.8	87.9
UCAYALI	304.1	255.2	83.9
HUANCAVELICA	233.1	210.2	90.2
AMAZONAS	231.3	204.3	88.3
APURIMAC	196.4	177.6	90.5
ICA	188.5	164.3	87.2
P. C. CALLAO	141.3	129.2	91.5
PASCO	144.8	128.2	88.5
TACNA	66.4	63.5	95.6
MADRE DE DIOS	73.6	61.6	83.7
TUMBES	70.4	61.4	87.2
MOQUEGUA	44.7	40.3	90.3

Fuente: MEF- 10.01.2024-Elaboración: ASISP.

Gráfico 10



GOBIERNOS LOCALES: TRANSFERENCIA POR CONCEPTO DE CANON Y SOBRE CANON vs. FONCOMUN

Se observa que en el período 2015–2023 diciembre, los mayores montos en las transferencias a los gobiernos locales proceden por concepto de Canon y Sobre Canon y otros. (Ver Cuadro 8).

Cuadro 8

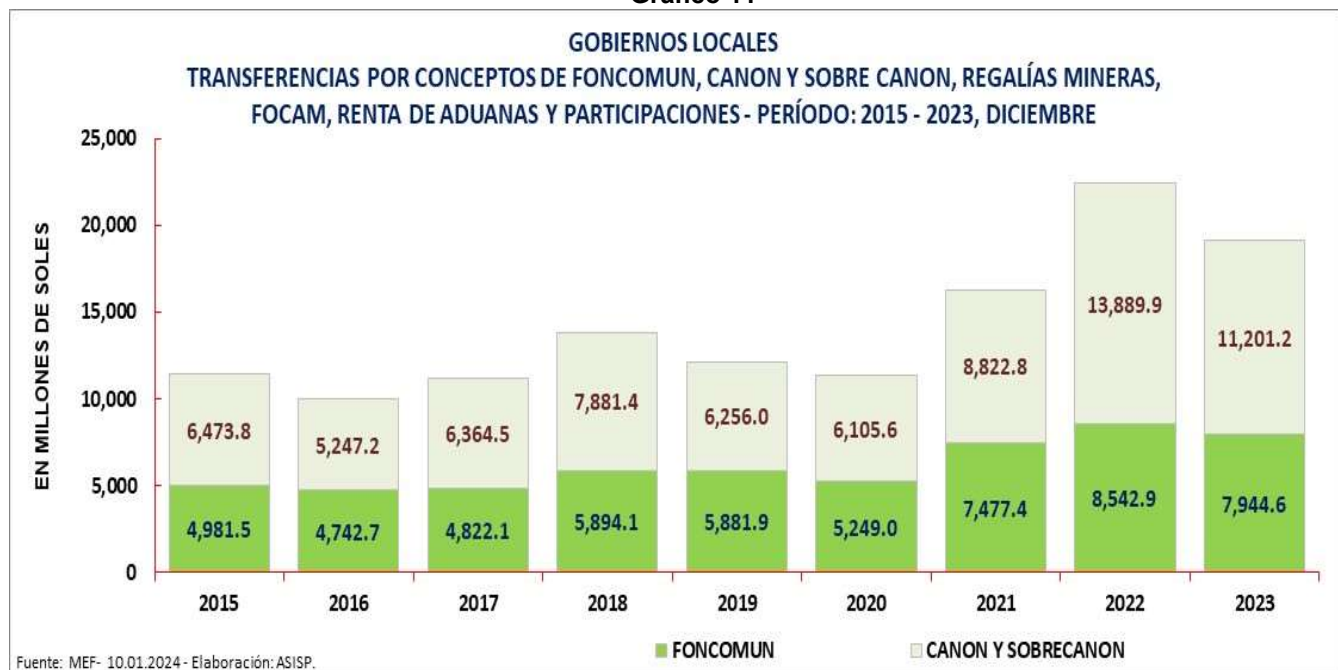
EVOLUCIÓN DE LAS TRANSFERENCIAS AL GOBIERNO LOCAL - PERÍODO 2015 - 2023, DICIEMBRE

EN MILLONES DE SOLES

CONCEPTOS	2015	2016	2017	2018	2019	2020	2021	2022	2023	ACUMULADO
FONCOMUN	4,981.5	4,742.7	4,822.1	5,894.1	5,881.9	5,249.0	7,477.4	8,542.9	7,944.6	55,536.3
CANON Y SOBRECANON	6,473.8	5,247.2	6,364.5	7,881.4	6,256.0	6,105.6	8,822.8	13,889.9	11,201.2	72,242.3

Fuente: MEF- 10.01.2024-Elaboración: ASISP.

Gráfico 11



GOBIERNOS REGIONALES: TRANSFERENCIA POR CONCEPTO DE CANON Y SOBRE CANON vs. FONCOR

Se observa que en periodo 2015–diciembre 2023, los mayores montos transferidos a los gobiernos regionales, según la tendencia, proceden por concepto del Canon y Sobre Canon y otros.

Asimismo, al año 2023, el mayor monto transferido corresponde al Fondo de Compensación Regional, FONCOR (Ver cuadro 9).

Cuadro 9

EVOLUCIÓN DE LAS TRANSFERENCIAS A LOS GOBIERNOS REGIONALES - PERÍODO: 2015 - 2023 DICIEMBRE

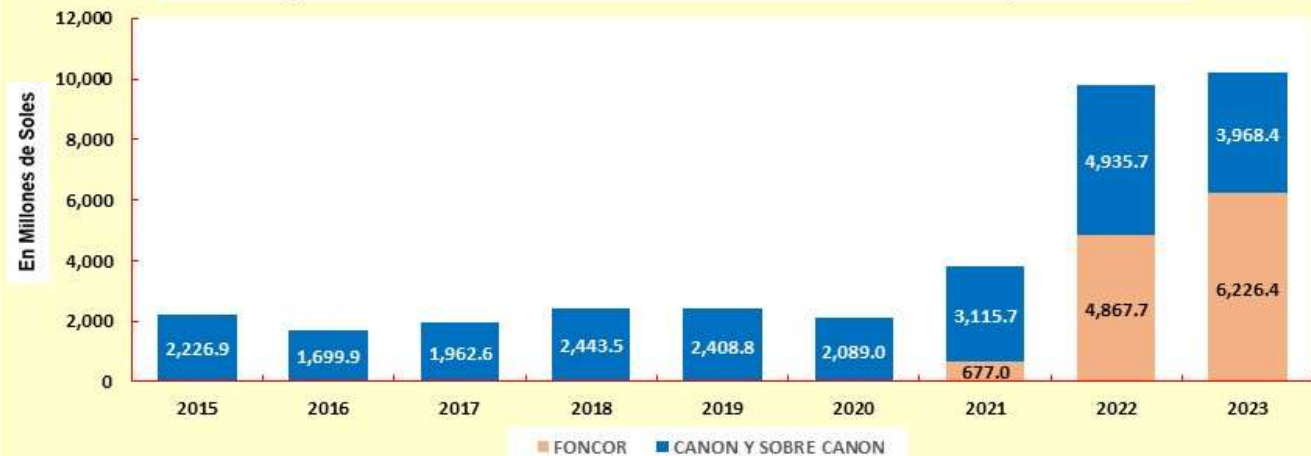
EN MILLONES DE SOLES

CONCEPTOS	2015	2016	2017	2018	2019	2020	2021	2022	2023	ACUMULADO
FONCOR							677.0	4,867.7	6,226.4	12,331.9
CANON Y SOBRE CANON	2,226.9	1,699.9	1,962.6	2,443.5	2,408.8	2,089.0	3,115.7	4,935.7	3,968.4	24,850.5

Fuente: MEF- 10.01.2024-Elaboración: ASISP.

Gráfico 12

GOBIERNOS REGIONALES TRANSFERENCIAS POR CONCEPTOS DE FONCOR, CANON Y SOBRE CANON, REGALÍAS MINERAS, FOCAM, RENTA DE ADUANAS Y PARTICIPACIONES - PERÍODO: 2015 - 2023, DICIEMBRE



Fuente: MEF- 10.01.2024-Elaboración: ASISP.

EJECUCIÓN Y AVANCE PRESUPUESTAL DEL CANON POR NIVELES DE GOBIERNO - DICIEMBRE 2023

Cuadro 10

EJECUCIÓN PRESUPUESTAL DEL CANON Y SOBRECANON, REGALÍAS, RENTA DE ADUANAS Y PARTICIPACIONES

2023 - DICIEMBRE

EN MILLONES DE SOLES

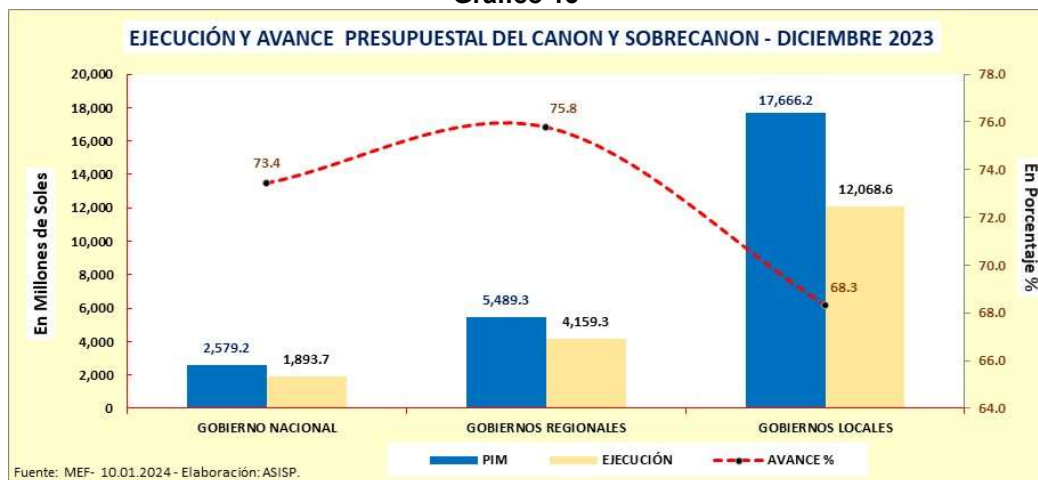
Fuente de Financiamiento 5: RECURSOS DETERMINADOS	52,253.2	41,172.7	78.8
CANON Y SOBRECANON, REGALÍAS, RENTA DE ADUANAS Y PARTICIPACIONES	25,734.7	18,121.6	70.4
Nivel de Gobierno	PIM	EJECUCIÓN	AVANCE %
GOBIERNO NACIONAL	2,579.2	1,893.7	73.4
GOBIERNOS REGIONALES	5,489.3	4,159.3	75.8
GOBIERNOS LOCALES	17,666.2	12,068.6	68.3

Fuente: MEF- 10.01.2024 - Elaboración: ASISP.

El Cuadro 10, consolida la **ejecución** de la Fuente de Financiamiento Canon y Sobrecanon, Regalías, Renta de Aduanas y participaciones, por niveles de gobiernos al mes de diciembre de 2023.

Observándose que ha sido **ejecutado** en los Gobiernos Locales el mayor monto por S/ 12,068.6, con un avance presupuestal 68.3%.

Gráfico 13



GOBIERNOS SUBNACIONALES TRANSFERENCIA POR CONCEPTO DE CANON Y SOBRE CANON; FONCOMUN; FONCOR Y OTROS

En el período 2015–2023 diciembre, se observa que, en el caso de los gobiernos subnacionales, el mayor monto por transferencias corresponde a los gobiernos locales, por el concepto de Canon y Sobre Canon y otros. (Ver Cuadro 11).

Cuadro 11

TRANSFERENCIAS A LOS GOBIERNOS SUBNACIONALES - PERÍODO: 2015 - 2023, DICIEMBRE

EN MILLONES DE SOLES

CONCEPTOS	2015	2016	2017	2018	2019	2020	2021	2022	2023	ACUMULADO
GOBIERNOS LOCALES	11,455.3	9,989.9	11,186.6	13,775.6	12,137.9	11,354.5	16,300.2	22,432.7	19,145.8	127,778.6
GOBIERNOS REGIONALES	2,226.9	1,699.9	1,962.6	2,443.5	2,408.8	2,089.0	3,792.7	9,803.4	10,194.7	37,182.4

Fuente: MEF- 10.01.2024-Elaboración: ASISP.

Gráfico 14

EVOLUCIÓN DE LAS TRANSFERENCIAS A LOS GOBIERNOS SUBNACIONALES TRANSFERENCIAS: POR CONCEPTOS DE FONCOR, FONCOMUN, CANON Y SOBRE CANON, REGALÍAS MINERAS, FOCAM, RENTA DE ADUANAS Y PARTICIPACIONES - PERÍODO: 2015 - 2023, DICIEMBRE



Fuente: MEF- 10.01.2024 - Elaboración: ASISP.