

REPORTE TEMÁTICO N.º 5/2023-2024

TRANSFERENCIAS POR CONCEPTO DE CANON Y SOBRECANON, REGALÍAS MINERAS, FOCAM, RENTA DE ADUANA Y PARTICIPACIONES (al mes de julio 2023)

Lima, 14 de agosto 2023

Jr. Azángaro 468, Edificio José Faustino Sánchez Carrión - Of. 204 B, Cercado de Lima. Lima1

Tel.: (511) 311-7777 anexo 1211 | email: mvillavicencio@congreso.gob.pe

<http://www.congreso.gob.pe/dgp/Didp/index.html>

INTRODUCCIÓN

El Departamento de Investigación y Documentación Parlamentaria, a través del Área de Servicios de Investigación y Seguimiento Presupuestal, ha elaborado el Reporte Temático titulado *Transferencias por Concepto de Canon y Sobre Canon, Regalías Mineras, FOCAM, Renta de Aduana y Participaciones (al mes de julio 2023)*, como un documento de consulta que muestra la información estadística sobre la materia correspondiente. Para su desarrollo se ha consultado información especializada en el portal institucional del Ministerio de Economía y Finanzas - MEF.

El presente reporte resume la ejecución presupuestal del gasto público, y los principales avances en las transferencias por concepto de Canon y Sobre Canon, Regalías Mineras, Renta de Aduana y Participaciones, por parte del Tesoro Público a los tres niveles de gobierno; presentando cuadros estadísticos para un adecuado seguimiento del comportamiento mensual, en el marco de un proceso de transparencia y monitoreo de las finanzas públicas.

De esta manera, el Departamento de Investigación y Documentación Parlamentaria procura brindar información oportuna y de utilidad para la toma de decisiones.

TRANSFERENCIAS TOTALES

Las transferencias corresponden a los recursos de los **Montos Acreditados** que periódicamente se asignan a los diversos niveles de gobiernos. Al período julio - 2023, asciende a S/ 12,512.6 millones.

Observándose que el mayor monto transferido, en 2023 - julio, se destina a los Gobiernos Locales.

Pero se observa que en el período 2015 – 2023, la mayor concentración la tiene los Gobiernos Locales (ver Cuadro 1).

Cuadro 1

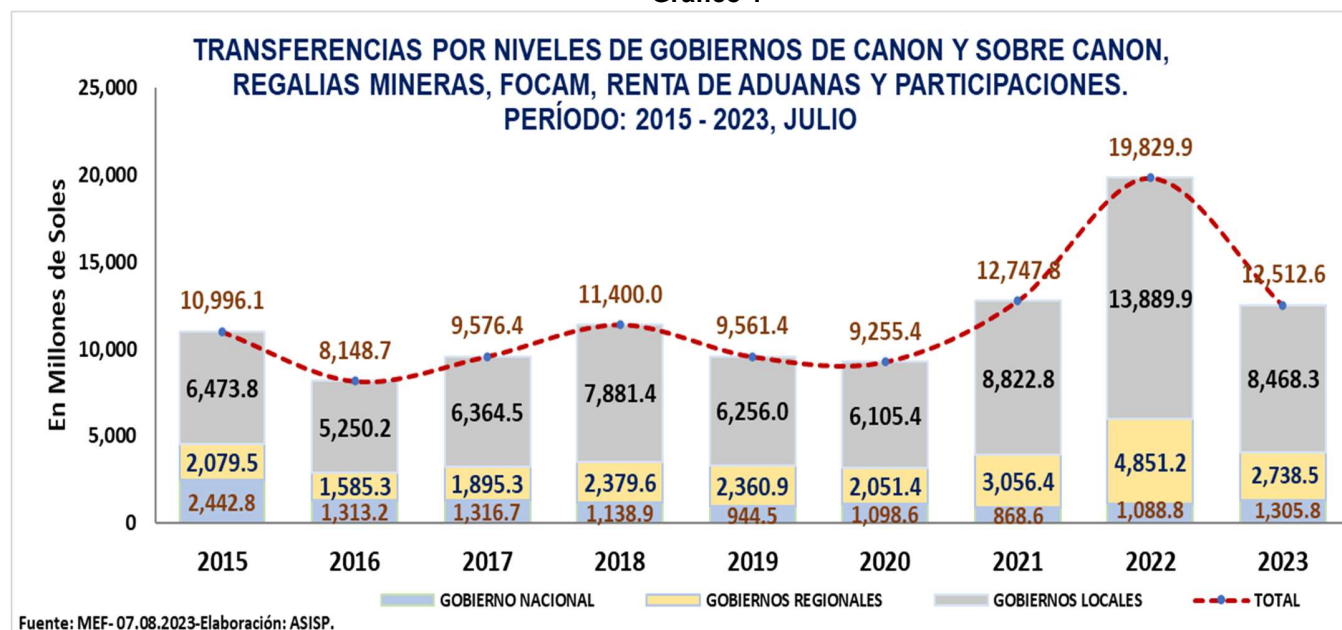
TRANSFERENCIAS POR NIVELES DE GOBIERNOS DE CANON Y SOBRE CANON, REGALIAS MINERAS, FOCAM, RENTA DE ADUANAS Y PARTICIPACIONES - PERÍODO: 2015 - 2023, JULIO

EN MILLONES DE SOLES

NIVEL DE GOBIERNO	2015	2016	2017	2018	2019	2020	2021	2022	2023
GOBIERNO NACIONAL	2,442.8	1,313.2	1,316.7	1,138.9	944.5	1,098.6	868.6	1,088.8	1,305.8
GOBIERNOS REGIONALES	2,079.5	1,585.3	1,895.3	2,379.6	2,360.9	2,051.4	3,056.4	4,851.2	2,738.5
GOBIERNOS LOCALES	6,473.8	5,250.2	6,364.5	7,881.4	6,256.0	6,105.4	8,822.8	13,889.9	8,468.3
TOTAL	10,996.1	8,148.7	9,576.4	11,400.0	9,561.4	9,255.4	12,747.8	19,829.9	12,512.6

Fuente: MEF- 07.08.2023-Elaboración: ASISP.

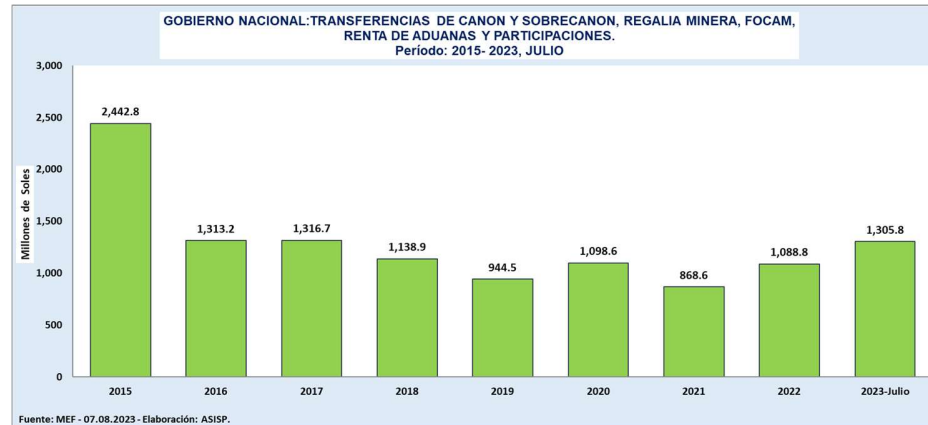
Gráfico 1



TRANSFERENCIAS A LOS GOBIERNO

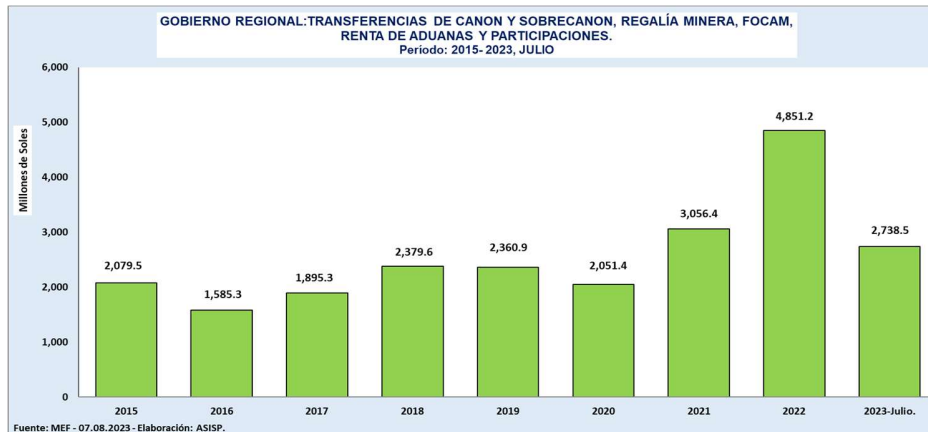
La transferencia al Gobierno Nacional corresponde a los recursos de los **Montos Acreditados**, acumulados al mes de julio del 2023 (ver Gráfico 2).

Gráfico 2



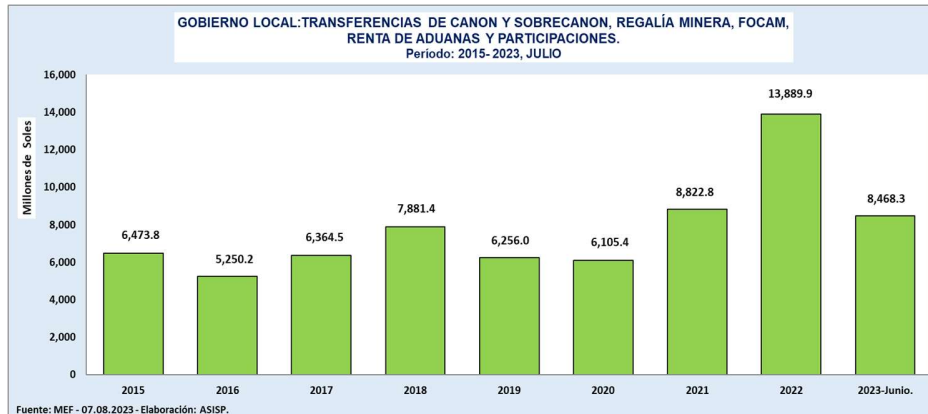
La transferencia a los Gobiernos Regionales corresponde a los recursos de los **Montos Acreditados**, acumulados al mes de julio del 2023 (ver Gráfico 3).

Gráfico 3



La transferencia a los Gobiernos Locales corresponde a los recursos de los **Montos Acreditados**, acumulados al mes de julio del 2023 (ver Gráfico 4).

Gráfico 4



TRANSFERENCIAS POR TIPO DE CANON

La transferencia al **Gobierno Nacional** corresponde a los recursos de los **Montos Acreditados**, del mes de julio del 2023, observándose los mayores montos en Participaciones - COFIDE y otros y Regalía minera.

Y en menor monto: en Participaciones CONABI, entre otros. (Ver Cuadro 2).

Cuadro 2

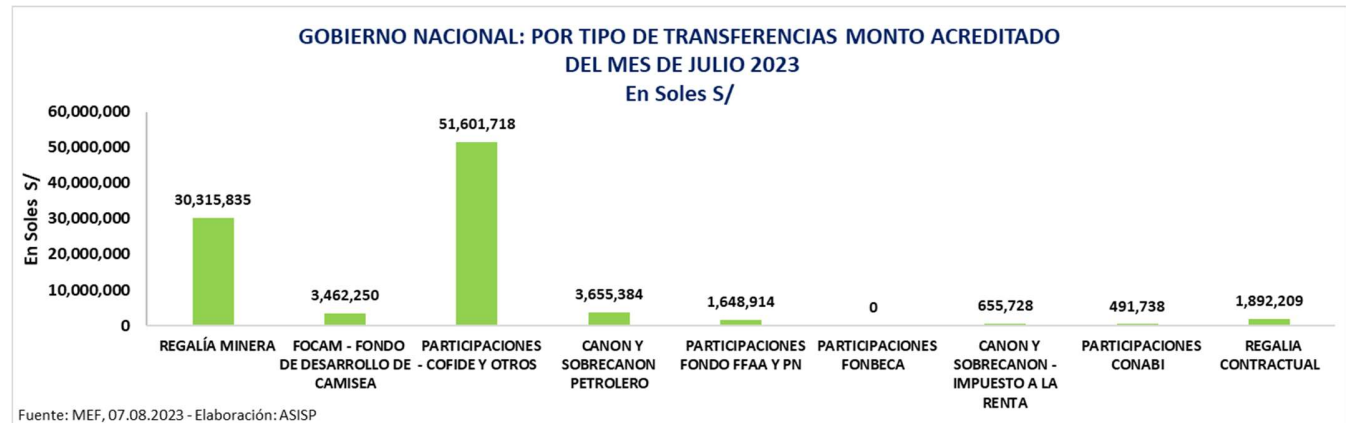
GOBIERNO NACIONAL TRANSFERENCIAS DEL MES DE JULIO 2023

En Soles S/

CÓDIGO	TIPO DE CANON	MONTO ACREDITADO
2023 - : TOTAL		1,541,416,179
2023 - Fuente de Financiamiento 5: RECURSOS DETERMINADOS		759,214,786
2023 - Rubro 18: CANON Y SOBRECANON, REGALIAS, RENTA DE ADUANAS Y PARTICIPACIONES		93,723,775
CÓDIGO	TIPO DE CANON	MONTO ACREDITADO
208	REGALÍA MINERA	30,315,835
209	FOCAM - FONDO DE DESARROLLO DE CAMISEA	3,462,250
292	PARTICIPACIONES - COFIDE Y OTROS	51,601,718
353	CANON Y SOBRECANON PETROLERO	3,655,384
496	PARTICIPACIONES FONDO FFAA Y PN	1,648,914
546	PARTICIPACIONES FONBECA	0
556	CANON Y SOBRECANON - IMPUESTO A LA RENTA	655,728
582	PARTICIPACIONES CONABI	491,738
733	REGALIA CONTRACTUAL	1,892,209

Fuente: MEF, 07.08.2023 - Elaboración: ASISP.

Gráfico 5



La transferencia a los **Gobiernos Regionales** corresponde a los recursos de los **Montos Acreditados**, del mes de julio del 2023, observándose los mayores montos en: Canon Minero; Regalía Minera; y Canon Gasífero.

Y en menor monto en Saldo de Transferencias, entre otros. (Ver Cuadro 3).

Cuadro 3

**GOBIERNOS REGIONALES
TRANSFERENCIAS DEL MES DE JULIO 2023**

En Soles S/

CÓDIGO	TIPO DE CANON	MONTO ACREDITADO
2023 - : TOTAL		1,487,395,566
2023 - Fuente de Financiamiento 5: RECURSOS DETERMINADOS		1,447,281,203
2023 - Rubro 18: CANON Y SOBRECANON, REGALÍAS, RENTA DE ADUANAS Y PARTICIPACIONES		1,057,828,482
CÓDIGO	TIPO DE CANON	MONTO ACREDITADO
090	CANON MINERO	801,462,218
208	REGALÍA MINERA	90,437,024
209	FOCAM - FONDO DE DESARROLLO DE CAMISEA	10,454,645
230	CANON HIDROENERGÉTICO	6,971,583
232	CANON GASÍFERO - RENTA	34,752,608
292	PARTICIPACIONES - COFIDE Y OTROS	0
352	RENTA DE ADUANAS	25,397,996
353	CANON Y SOBRECANON PETROLERO	20,362,056
363	CANON GASÍFERO - REGALÍAS	33,947,712
459	SALDO DE TRANSFERENCIAS	4,510
556	CANON Y SOBRECANON - IMPUESTO A LA RENTA	6,559,517
667	PARTICIPACIONES FED	21,801,986
733	REGALIA CONTRACTUAL	5,676,627

Fuente: MEF, 07.08.2023 - Elaboración: ASISP.

Gráfico 6



Cuadro 4

GOBIERNOS LOCALES
TRANSFERENCIAS DEL MES DE JULIO 2023

En Soles S/

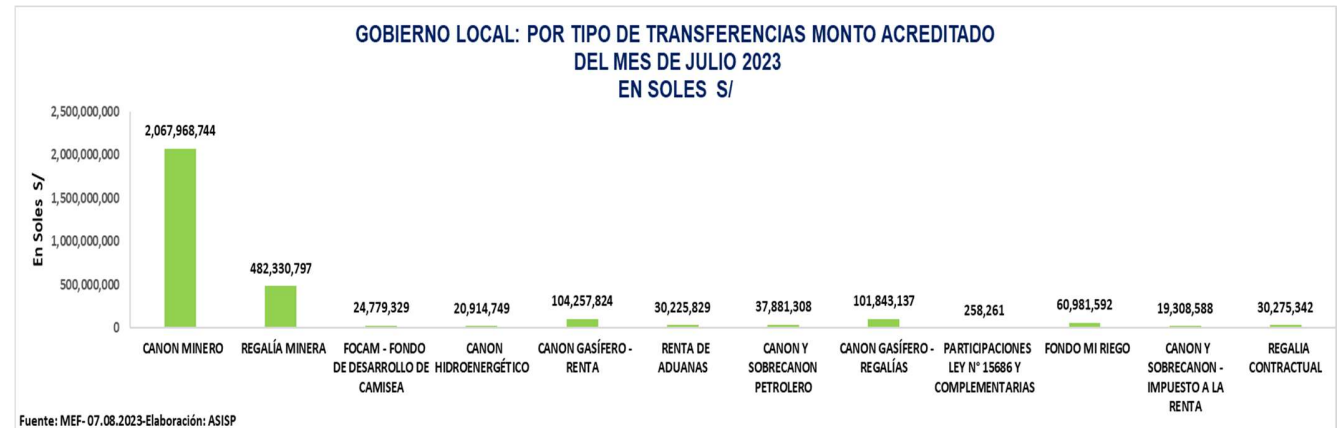
CÓDIGO	TIPO DE CANON	MONTO ACREDITADO
2023 - : TOTAL		4,760,462,721
2023 - Fuente de Financiamiento 5: RECURSOS DETERMINADOS		3,811,338,575
2023 - Rubro 18: CANON Y SOBRECANON, REGALIAS, RENTA DE ADUANAS Y PARTICIPACIONES		2,981,025,500
CÓDIGO	TIPO DE CANON	MONTO ACREDITADO
090	CANON MINERO	2,067,968,744
208	REGALÍA MINERA	482,330,797
209	FOCAM - FONDO DE DESARROLLO DE CAMISEA	24,779,329
230	CANON HIDROENERGÉTICO	20,914,749
232	CANON GASÍFERO - RENTA	104,257,824
352	RENTA DE ADUANAS	30,225,829
353	CANON Y SOBRECANON PETROLERO	37,881,308
363	CANON GASÍFERO - REGALÍAS	101,843,137
478	PARTICIPACIONES LEY N° 15686 Y COMPLEMENTARIAS	258,261
524	FONDO MI RIEGO	60,981,592
556	CANON Y SOBRECANON - IMPUESTO A LA RENTA	19,308,588
733	REGALIA CONTRACTUAL	30,275,342

Fuente: MEF, 07.08.2023 - Elaboración: ASISP.

La transferencia a los **Gobiernos Locales** corresponde a los recursos de los **Montos Acreditados**, del mes de julio del 2023, observándose los mayores montos en: Canon Minero; Regalía Minera; y Canon Gasífero – Renta.

Y en menor monto en Participaciones Ley 15686 y complementarias; Regalía Minera, entre otros. (Ver Cuadro 4).

Gráfico 7



TRANSFERENCIAS A LOS DEPARTAMENTOS

Cuadro 5

**GOBIERNOS LOCALES
TRANSFERENCIAS: TIPO DE CANON, REGALÍAS, PARTICIPACIONES, Y OTROS.
PERÍODO: 2015 - 2023, JULIO**

En Millones de Soles

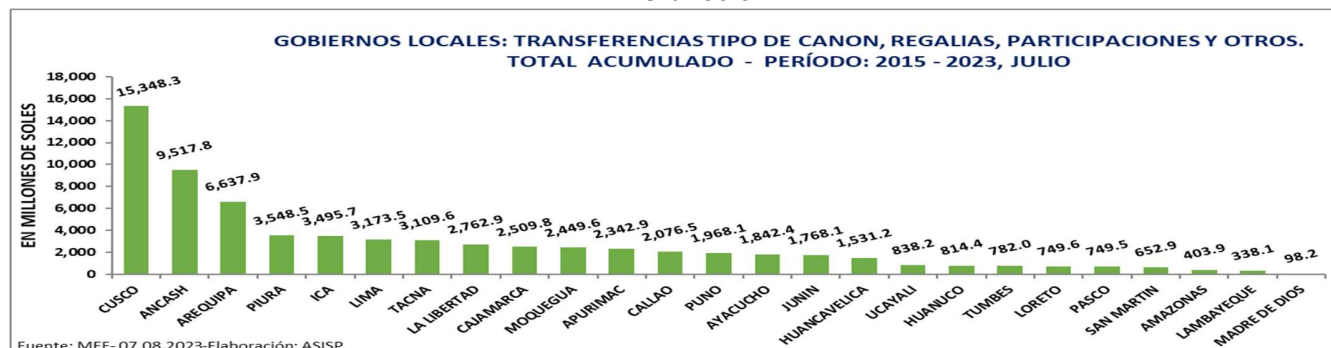
DEPARTAMENTO	2015	2016	2017	2018	2019	2020	2021	2022	2023 Jul.	TOTAL ACUMULADO	%
CUSCO	1,596.8	1,179.4	1,250.9	1,658.9	1,369.3	1,131.9	2,043.5	3,331.7	1,785.9	15,348.3	22.08
ANCASH	425.6	381.8	671.2	1,271.5	1,065.3	763.7	1,236.9	2,336.8	1,365.0	9,517.8	13.69
AREQUIPA	431.7	369.2	473.9	716.1	825.4	609.0	1,211.4	1,176.8	824.4	6,637.9	9.55
PIURA	383.8	316.1	359.5	437.4	356.3	334.7	389.8	548.5	422.4	3,548.5	5.11
ICA	169.5	113.4	160.8	209.6	157.3	233.8	526.1	1,159.0	766.3	3,495.7	5.03
LIMA	322.7	251.3	372.7	390.7	297.9	347.8	352.9	464.0	373.4	3,173.5	4.57
TACNA	207.3	178.9	114.3	182.1	232.4	355.7	505.2	898.1	435.5	3,109.6	4.47
LA LIBERTAD	364.3	336.9	364.7	297.7	228.7	274.5	280.0	341.9	274.2	2,762.9	3.97
CAJAMARCA	360.7	316.0	324.4	268.1	133.9	276.0	318.4	317.4	194.9	2,509.8	3.61
MOQUEGUA	225.6	184.1	108.4	195.7	204.9	206.3	326.6	600.9	397.1	2,449.6	3.52
APURIMAC	82.2	162.1	323.0	305.9	183.2	240.8	329.4	475.7	240.5	2,342.9	3.37
CALLAO	209.4	203.5	212.6	225.9	222.9	207.5	286.4	327.8	180.6	2,076.5	2.99
PUNO	279.8	174.9	203.1	211.5	106.3	204.8	150.6	398.8	238.4	1,968.1	2.83
AYACUCHO	206.1	146.3	217.6	285.9	112.3	197.0	171.6	328.1	177.5	1,842.4	2.65
JUNIN	147.4	155.1	215.3	282.7	152.8	130.2	113.1	323.2	248.4	1,768.1	2.54
HUANCAVELICA	190.7	185.1	211.9	196.8	142.1	134.6	136.5	190.4	142.9	1,531.2	2.20
UCAYALI	102.8	81.7	80.0	105.2	66.9	58.7	105.9	159.9	77.1	838.2	1.21
HUANUCO	135.7	108.7	155.0	139.8	48.0	57.7	50.9	75.4	43.1	814.4	1.17
TUMBES	118.8	72.2	75.0	96.5	86.9	61.9	88.0	121.1	61.7	782.0	1.12
LORETO	126.5	74.1	71.8	82.0	86.5	86.2	72.9	99.6	50.1	749.6	1.08
PASCO	120.4	53.9	90.6	99.9	83.1	54.0	48.6	117.5	81.6	749.5	1.08
SAN MARTIN	140.2	106.1	119.0	84.8	52.5	63.0	27.6	33.9	25.9	652.9	0.94
AMAZONAS	60.3	42.3	115.7	79.7	15.6	31.1	16.9	16.6	25.7	403.9	0.58
LAMBAYEQUE	56.0	37.2	65.4	38.1	18.6	35.4	24.0	37.2	26.3	338.1	0.49
MADRE DE DIOS	9.6	17.0	7.8	19.2	6.6	9.5	9.6	9.5	9.4	98.2	0.14
TOTAL ANUAL	6,473.8	5,247.2	6,364.5	7,881.4	6,256.0	6,105.6	8,822.8	13,889.9	8,468.4	69,509.5	100.0

Fuente: MEF- 07.08.2023-Elaboración: ASISP.

La transferencia a los Gobiernos Locales, por concepto de Canon y Sobrecanon y otros, por Departamento, corresponde a los recursos de los **Montos Acreditados**, acumulados al mes de julio del 2023, observándose los mayores montos acumulados en los departamentos del Cusco, Ancash y Arequipa.

Y en menor monto en los departamentos de Madre de Dios, Lambayeque y Amazonas. (Ver Cuadro 5).

Gráfico 8



FONDO DE COMPENSACIÓN MUNICIPAL- FONCOMUN

Cuadro 6

TRANSFERENCIA DE FONDO DE COMPENSACION MUNICIPAL - PERÍODO 2015 - 2023, JULIO

EN MILLONES DE SOLES

EPARTAMENT	2015	2016	2017	2018	2019	2020	2021	2022	2023	TOTAL ACUMULADO	%
Fuente de Financiamiento: 07	4,981.5	4,742.7	4,822.1	5,894.1	5,881.9	5,249.0	7,477.4	8,542.9	4,640.4	52,232.1	100.00
LIMA	746.4	715.7	732.3	898.3	896.6	796.0	1,121.3	1,275.5	689.9	7,871.9	15.07
CAJAMARCA	418.0	388.6	391.5	478.8	478.5	422.0	594.9	669.1	357.9	4,199.4	8.04
PUNO	364.8	344.7	353.3	432.3	431.6	384.8	550.6	629.3	340.6	3,832.1	7.34
PIURA	340.5	323.2	328.7	401.7	399.7	357.3	527.6	630.8	356.2	3,665.5	7.02
LA LIBERTAD	291.3	275.9	281.3	347.1	346.5	305.0	434.8	491.1	264.9	3,037.8	5.82
CUSCO	288.5	275.3	277.3	335.2	333.1	294.9	415.6	456.5	240.8	2,917.3	5.59
LORETO	258.5	245.4	249.7	307.6	307.9	281.1	410.3	499.8	282.0	2,842.4	5.44
JUNIN	262.3	251.0	254.8	310.6	310.4	278.1	392.5	444.1	238.8	2,742.8	5.25
HUANUCO	239.4	226.5	229.9	282.3	282.2	249.5	353.8	396.6	211.5	2,471.7	4.73
SAN MARTIN	202.2	193.3	197.0	243.0	243.0	215.3	308.5	354.8	194.1	2,151.3	4.12
ANCASH	185.4	177.4	179.1	216.6	214.5	199.9	283.4	323.1	176.2	1,955.6	3.74
LAMBAYEQUE	177.8	168.4	171.1	210.6	211.1	185.6	264.3	302.5	164.5	1,855.9	3.55
AYACUCHO	164.8	159.8	163.1	195.9	195.2	172.8	240.4	261.5	136.0	1,689.4	3.23
AREQUIPA	137.7	133.7	135.7	163.6	162.8	152.9	217.8	261.1	146.7	1,512.1	2.89
HUANCAVELICA	144.6	138.7	140.6	169.7	169.2	148.6	206.9	219.1	111.8	1,449.2	2.77
UCAYALI	126.4	120.1	122.2	151.4	151.1	139.6	210.3	261.5	153.9	1,436.4	2.75
AMAZONAS	125.9	120.0	121.1	146.4	145.8	133.4	188.5	215.5	117.0	1,313.5	2.51
APURIMAC	120.2	114.4	115.9	140.4	140.0	123.2	171.8	185.8	96.6	1,208.2	2.31
ICA	104.3	99.1	100.9	124.1	124.0	108.5	156.0	175.9	95.4	1,088.2	2.08
CALLAO	82.4	78.9	80.8	99.3	100.0	85.1	119.3	129.4	67.8	843.0	1.61
PASCO	77.8	73.9	75.0	92.4	92.4	81.6	114.7	129.9	69.6	807.3	1.55
TACNA	33.4	33.0	33.6	39.7	39.2	37.3	53.6	64.7	36.5	370.9	0.71
TUMBES	34.1	32.4	33.2	40.8	40.8	36.3	52.6	61.3	33.6	365.2	0.70
MADRE DE DIOS	31.1	30.0	30.9	38.4	38.4	34.8	52.4	63.0	36.1	355.1	0.68
MOQUEGUA	23.7	23.1	23.4	27.8	27.8	25.3	35.8	40.8	22.1	249.8	0.48

Fuente: MEF- 07.08.2023-Elaboración: ASISP.

La Transferencia a los Gobiernos Locales, por concepto de FONCOMUN, corresponde a los recursos de los **Montos Acreditados y autorizados**, acumulados al mes de julio del 2023, observándose los mayores montos acumulados, en los Departamentos de Lima, Cajamarca, Puno y Piura.

Y en menores montos en los Departamento de Moquegua, Madre de Dios, Tumbes y Tacna.

(Ver Cuadro 6).

Gráfico 9



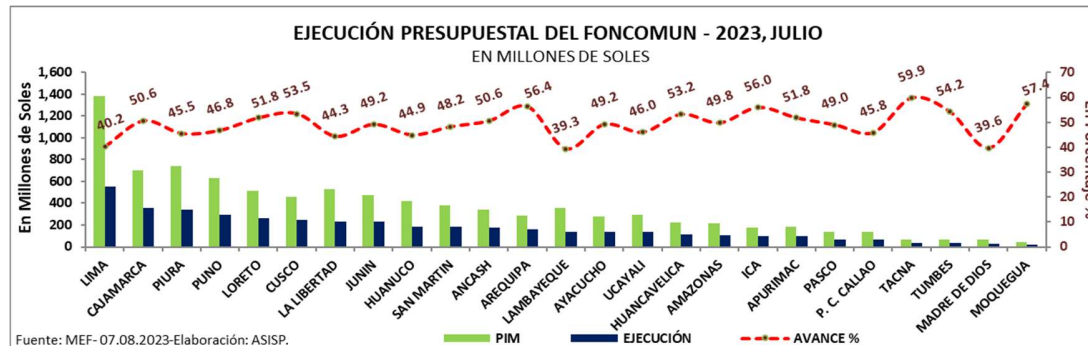
EJECUCIÓN Y AVANCE PRESUPUESTAL DEL FONCOMUN EN EL NIVEL DEL GOBIERNO LOCAL – 2023, JULIO

Cuadro 7

EJECUCIÓN PRESUPUESTAL DEL FONCOMUN - 2023, JULIO			
EN MILLONES DE SOLES			
TOTAL	9,093.4	4,310.7	47.4
DEPARTAMENTO	PIM	EJECUCIÓN	AVANCE %
LIMA	1,382.9	555.8	40.2
CAJAMARCA	704.4	356.5	50.6
PIURA	744.1	338.3	45.5
PUNO	632.8	295.9	46.8
LORETO	510.1	264.3	51.8
CUSCO	455.0	243.4	53.5
LA LIBERTAD	529.5	234.7	44.3
JUNIN	476.9	234.6	49.2
HUANUCO	417.4	187.5	44.9
SAN MARTIN	377.3	181.9	48.2
ANCASH	343.8	173.9	50.6
AREQUIPA	282.4	159.3	56.4
LAMBAYEQUE	356.3	140.1	39.3
AYACUCHO	274.8	135.2	49.2
UCAYALI	293.2	134.8	46.0
HUANCAVELICA	220.9	117.6	53.2
AMAZONAS	217.4	108.2	49.8
ICA	175.2	98.2	56.0
APURIMAC	183.9	95.3	51.8
PASCO	139.1	68.2	49.0
P. C. CALLAO	138.6	63.5	45.8
TACNA	63.9	38.2	59.9
TUMBES	63.2	34.3	54.2
MADRE DE DIOS	68.6	27.2	39.6
MOQUEGUA	41.4	23.7	57.4

Fuente: MEF- 07.08.2023-Elaboración: ASISP.

Gráfico 10



GOBIERNOS LOCALES: TRANSFERENCIA POR CONCEPTO DE CANON Y SOBRE CANON Vs. FONCOMUN

Se observa que en el período 2015 – 2023 julio, los mayores montos por transferencias a los gobiernos locales proceden por concepto de Canon y Sobre Canon y otros. (Ver Cuadro 8).

Cuadro 8

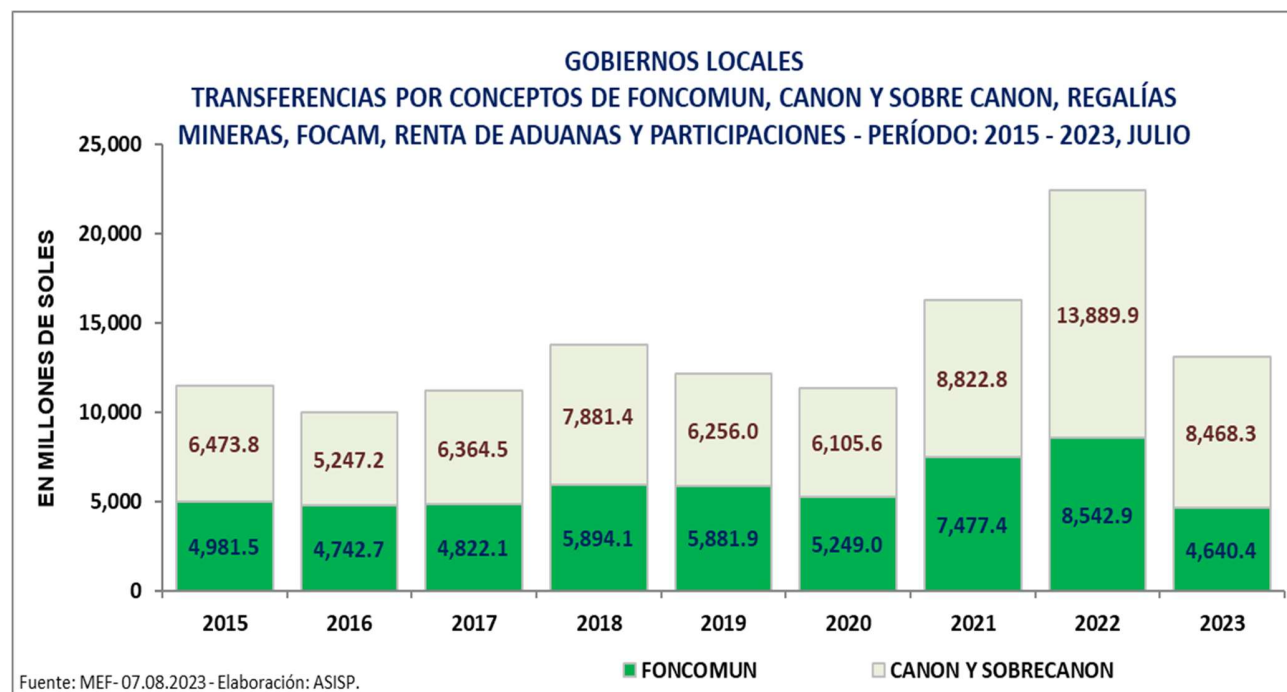
EVOLUCIÓN DE LAS TRANSFERENCIAS AL GOBIERNO LOCAL - PERÍODO 2015 - 2023, JULIO

EN MILLONES DE SOLES

CONCEPTOS	2015	2016	2017	2018	2019	2020	2021	2022	2023	ACUMULADO
FONCOMUN	4,981.5	4,742.7	4,822.1	5,894.1	5,881.9	5,249.0	7,477.4	8,542.9	4,640.4	52,232.1
CANON Y SOBRECANON	6,473.8	5,247.2	6,364.5	7,881.4	6,256.0	6,105.6	8,822.8	13,889.9	8,468.3	69,512.2

Fuente: MEF- 07.08.2023-Elaboración: ASISP.

Gráfico 11



GOBIERNOS REGIONALES: TRANSFERENCIA POR CONCEPTO DE CANON Y SOBRE CANON Vs. FONCOR

Se observa que en el periodo 2015 – julio 2023, los mayores montos transferidos a los gobiernos regionales proceden por concepto del Canon y Sobre Canon y otros (ver cuadro 9).

Cuadro 9

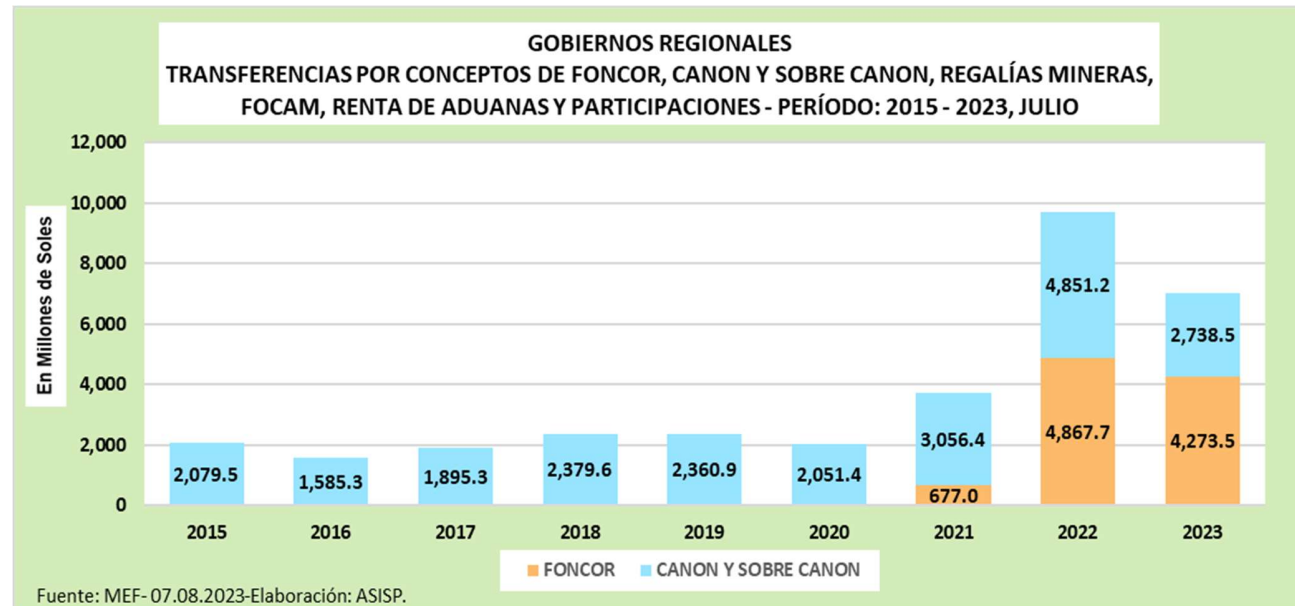
EVOLUCIÓN DE LAS TRANSFERENCIAS A LOS GOBIERNOS REGIONALES - PERÍODO: 2015 - 2023 JULIO

EN MILLONES DE SOLES

CONCEPTOS	2015	2016	2017	2018	2019	2020	2021	2022	2023	ACUMULADO
FONCOR							677.0	4,867.7	4,273.5	4,374.6
CANON Y SOBRE CANON	2,079.5	1,585.3	1,895.3	2,379.6	2,360.9	2,051.4	3,056.4	4,851.2	2,738.5	22,998.1

Fuente: MEF- 07.08.2023-Elaboración: ASISP.

Gráfico 12



EJECUCIÓN Y AVANCE PRESUPUESTAL DEL CANON POR NIVELES DE GOBIERNO - JULIO 2023

El Cuadro 10 consolida la ejecución de la Fuente de Financiamiento Canon y Sobrecañon, por niveles de gobiernos, al mes de julio del 2023.

Observándose que ha sido ejecutado en los Gobiernos Locales el mayor monto de S/ 4,782.1, con un avance presupuestal 30.6%

Cuadro 10

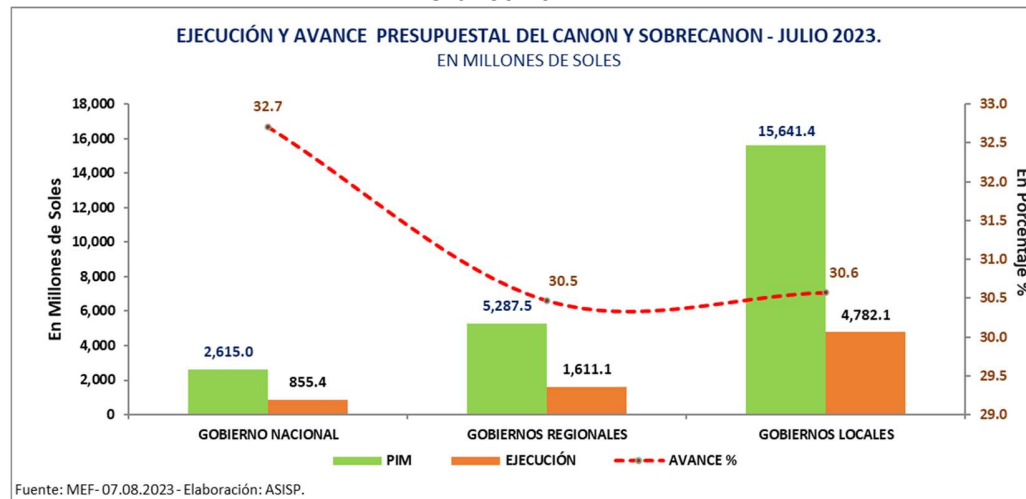
EJECUCIÓN PRESUPUESTAL DEL CANON Y SOBRECANON, REGALÍAS, RENTA DE ADUANAS Y PARTICIPACIONES 2023 - JULIO

EN MILLONES DE SOLES

Fuente de Financiamiento 5: RECURSOS DETERMINADOS	49,000.9	18,721.4	38.2
CANON Y SOBRECANON, REGALÍAS, RENTA DE ADUANAS Y PARTICIPACIONES	23,543.9	7,248.6	30.8
Nivel de Gobierno	PIM	EJECUCIÓN	AVANCE %
GOBIERNO NACIONAL	2,615.0	855.4	32.7
GOBIERNOS REGIONALES	5,287.5	1,611.1	30.5
GOBIERNOS LOCALES	15,641.4	4,782.1	30.6

Fuente: MEF- 07.08.2023 - Elaboración: ASISP.

Gráfico 13



GOBIERNOS SUBNACIONALES: TRANSFERENCIA POR CONCEPTO DE CANON Y SOBRE CANON; FONCOMUN; FONCOR

En el Período 2015 – 2023 julio se observa que el mayor monto en las transferencias, en los gobiernos subnacionales, corresponde a los gobiernos locales, por el concepto de Canon y Sobre Canon y otros. (Ver Cuadro 11).

Cuadro 11

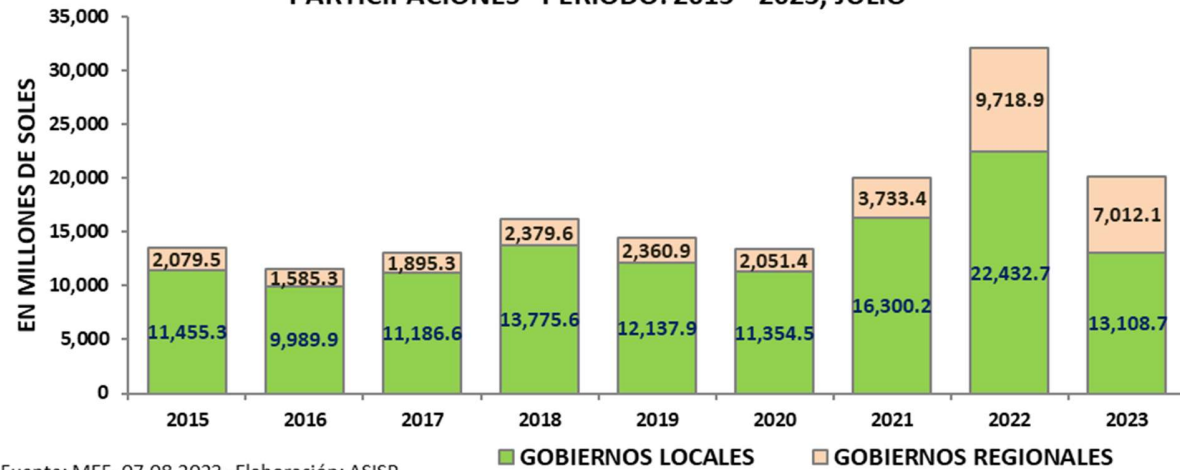
TRANSFERENCIAS A LOS GOBIERNOS SUBNACIONALES - PERÍODO: 2015 - 2023, JULIO

CONCEPTOS	2015	2016	2017	2018	2019	2020	2021	2022	2023	ACUMULADO
GOBIERNOS LOCALES	11,455.3	9,989.9	11,186.6	13,775.6	12,137.9	11,354.5	16,300.2	22,432.7	13,108.7	121,744.3
GOBIERNOS REGIONALES	2,079.5	1,585.3	1,895.3	2,379.6	2,360.9	2,051.4	3,733.4	9,718.9	7,012.1	27,372.7

Fuente: MEF- 07.08.2023-Elaboración: ASISP.

Gráfico 14

EVOLUCIÓN DE LAS TRANSFERENCIAS A LOS GOBIERNOS SUBNACIONALES TRANSFERENCIAS: POR CONCEPTOS DE FONCOR, FONCOMUN, CANON Y SOBRE CANON, REGALÍAS MINERAS, FOCAM, RENTA DE ADUANAS Y PARTICIPACIONES - PERÍODO: 2015 - 2023, JULIO



Fuente: MEF- 07.08.2023 - Elaboración: ASISP.