

## REPORTE TEMÁTICO N.º 59/2023-2022

### PROYECTO DE LEY DE PRESUPUESTO DEL SECTOR PÚBLICO PARA EL AÑO FISCAL 2024

Lima, 23 de noviembre de 2023

Jr. Azángaro 468, Edificio José Faustino Sánchez Carrión - Of. 204 B, Cercado de Lima. Lima1 Tel.: (511)  
311-7777 anexo 1211 | email: [mvillavicencio@congreso.gob.pe](mailto:mvillavicencio@congreso.gob.pe)  
<http://www.congreso.gob.pe/dgp/Didp/index.html>

## INTRODUCCIÓN

El Poder Ejecutivo de conformidad con lo dispuesto por el artículo 78° de la Constitución Política del Perú, ha remitido a consideración del Congreso de la República, con el voto aprobatorio del Consejo de Ministros, el Proyecto de Ley Nro. 5779/2023/PE “Proyecto de Ley de Presupuesto del Sector Público para el Año Fiscal 2024”, el cual asciende a S/ S/ 240 806 216 645,00 (22.4%) del PBI), y contempla un crecimiento nominal de 12.1% respecto al presupuesto del año 2023. Adicionalmente, ha el Proyecto de Ley Nro.5780/2023-PE “Proyecto la Ley de Endeudamiento del Sector Público para el año Fiscal 2024” y el Proyecto de Ley Nro. 5781/2023-PE Proyecto de la Ley de Equilibrio Financiero del Presupuesto del Sector Público para el año Fiscal 2024.

La Comisión de Presupuesto y Cuenta General de la República ha recibido para su estudio y dictamen, el Proyecto de Ley 5779/2023-PE, que propone la Ley de Presupuesto del Sector Público para el Año Fiscal 2024, presentado por el Poder Ejecutivo con Oficio N° 282-2023-PR, del 29 de agosto de 2023 que comprende los créditos presupuestarios máximos correspondientes a los pliegos presupuestarios del Gobierno Nacional, los gobiernos regionales y los gobiernos locales, los cuales están agrupados en el Gobierno Central e Instancias Descentralizadas, conforme lo establece la Constitución Política del Perú.

El Departamento de Investigación Parlamentaria, a través del Área de Servicios de Investigación y Seguimiento Presupuestal, ha elaborado el Reporte Temático titulado PROYECTO DE LEY DE PRESUPUESTO DEL SECTOR PÚBLICO PARA EL AÑO FISCAL 2024, como un documento de consulta que muestra la información estadística sobre la materia correspondiente. Para su desarrollo se ha consultado de manera específica al contenido del referido proyecto de ley y a los datos incluidos en el Dictamen sobre la materia formulado por la Comisión de Presupuesto y Cuenta General de la República.

# DICTAMEN DEL PROYECTO DE PRESUPUESTO DEL SECTOR PÚBLICO PARA EL AÑO FISCAL 2024

## **Antecedentes<sup>1</sup>**

El Proyecto de Ley 5779/2023-PE, que propone la Ley de Presupuesto del Sector Público para el Año Fiscal 2024, fue remitido por el presidente de la República en cumplimiento al mandato constitucional establecido en el artículo 78, que señala que el presidente de la República envía al Congreso el proyecto de Ley de Presupuesto dentro de un plazo que vence el 30 de agosto; que debe estar equilibrado, y con la partida del servicio de la deuda. Adicionalmente, el artículo 80 de la Constitución Política establece que el Congreso de la República tiene plazo hasta el 30 de noviembre para enviar su autógrafa al Poder Ejecutivo, caso contrario, entra en vigencia el proyecto de éste, que es promulgado por decreto legislativo.

## **Contenido de la Propuesta Legislativa<sup>2</sup>**

El Proyecto de Ley 5779/2023-PE, que propone la Ley de Presupuesto del Sector Público para el Año Fiscal 2024, consta de ciento trece artículos agrupados en nueve capítulos, con sesenta y cuatro disposiciones complementarias finales, y dos disposiciones complementarias transitorias, que se pueden resumir de la siguiente manera:

- Capítulo I, Aprobación del Presupuesto del Sector Público.
- Capítulo II, Normas para la Gestión Presupuestaria
- Capítulo III, Otras disposiciones para la ejecución del gasto público.

---

<sup>1</sup> Dictamen Proyecto de Ley 5779/2023-PE - Pág. 1

<sup>2</sup> Dictamen Proyecto de Ley 5779/2023-PE - Pág. 2

- Capítulo IV, Disposiciones especiales para el gasto en personal, implementación del Régimen del Servicio Civil e implementación de la negociación colectiva en el Sector Estatal
- Capítulo V, Gasto público en temas prioritarios y mejora de la calidad del gasto.
- Capítulo VI, Disposiciones especiales en materia de salud.
- Capítulo VII, Disposiciones especiales en materia de atención de desastres y reconstrucción.
- Capítulo VIII, Disposiciones especiales en materia de ciencia, tecnología e innovación.
- Capítulo IX, Disposiciones en materia de desarrollo e inclusión social
- Capítulo X, Disposiciones especiales en materia de seguridad, orden interno y defensa
- Capítulo XI, Disposiciones especiales en materia de educación
- Disposiciones Complementarias Finales.
- Disposiciones Complementarias Transitorias.

### **Análisis técnico<sup>3</sup>**

El análisis técnico de la Ley de Presupuesto del Sector Público para el Año Fiscal 2024, se abordará agrupando los artículos y anexos en cinco temas:

- Primero, el análisis técnico del Presupuesto Público para el Año Fiscal 2024.
- Segundo, al análisis técnico de los artículos que autorizan aprobar modificaciones presupuestales en el nivel institucional mediante decreto supremo.
- Tercero, el análisis técnico de los artículos que autorizan aprobar modificaciones presupuestales en el nivel funcional programático mediante decreto supremo.
- Cuarto, el análisis técnico de los artículos que autorizan aprobar créditos suplementarios mediante decretos supremo.

---

<sup>3</sup> Dictamen Proyecto de Ley 5779/2023-PE - Pág. 2

- Quinto, el análisis técnico las autorizaciones otorgadas al gobierno nacional para ejecutar gasto en competencias de los gobiernos regionales y locales.
- Sexto, el análisis técnico las regulaciones en materia de gestión de recursos humanos.

### **Evolución del Presupuesto del Sector Público durante el período 2011-2024<sup>4</sup>**

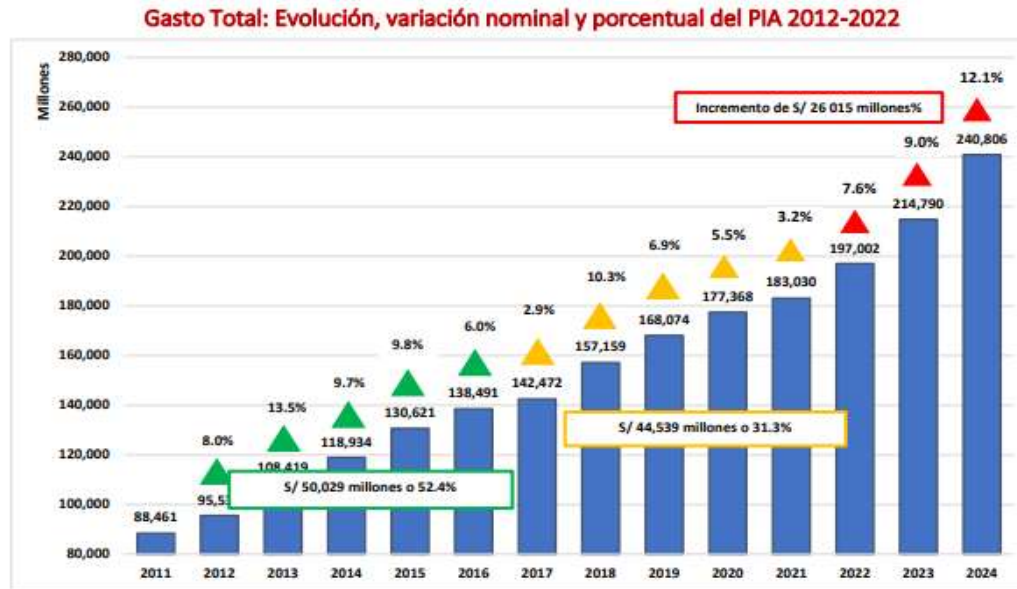
El periodo comprendido en el año 2011 al 2023 ha mostrado una tendencia creciente y el del Año Fiscal 2024 no es una excepción, ya que comparado con el del 2023 aumentó en S/ 26,015 millones, que equivale al 12.1% de incremento.

El promedio de variación nominal del periodo 2012 a 2024 es de S/ 11,718 millones o el 8.1%, y con respecto al año 2023 el presupuesto del 2024 se incrementó en S/ 26,015 millones o el 12.1%, siendo el mayor incremento presupuestal registrado en los últimos 12 años; cabe señalar que en los tres últimos años la variación nominal registra una tendencia creciente, con S/ 13,972 en año 2022, S/ 17,788 en año 2023 y para el año 2024 de S/ 26,015 millones. Ver Cuadro 1.

---

<sup>4</sup> Dictamen Proyecto de Ley 5779/2023-PE - Pág. 4

Gráfico 1<sup>5</sup>



Fuente: MEF.

Cuadro 1<sup>6</sup>

*Categoría del Gasto: Variación nominal del PIA 2011-2024 (en millones de S/)*

Norma de Aprobación	Año Fiscal	Total	Variación nominal	Variación %
Ley 29626	2011	88,461		
Ley 29812	2012	95,535	7,074	8.0%
Ley 29951	2013	108,419	12,884	13.5%
Ley 30114	2014	118,934	10,515	9.7%
Ley 30281	2015	130,621	11,687	9.8%
Ley 30372	2016	138,491	7,869	6.0%
Ley 30518	2017	142,472	3,981	2.9%
Ley 30693	2018	157,159	14,687	10.3%
Ley 30879	2019	168,074	10,916	6.9%
D.U. 014-2019	2020	177,368	9,293	5.5%
Ley 31084	2021	183,030	5,662	3.2%
Ley 31365	2022	197,002	13,972	7.6%
Ley 31638	2023	214,790	17,788	9.0%
<b>PL 5779/2022-PE</b>	<b>Proy. 2024</b>	<b>240,806</b>	<b>26,016</b>	<b>12.1%</b>
Variación promedio			11,719	8.1%

Fuente: Anexos 1 de Ley de Presupuesto de los años fiscales del 2011 al 2024.

### Las fuentes de financiamiento del presupuesto<sup>7</sup>

La distribución nominal y porcentual de los S/ 240,806 millones del presupuesto del sector público para el año fiscal 2024 por fuentes de financiamiento la constituyen los Recursos Ordinarios S/ 156,895.4 millones, los Recursos Directamente Recaudados S/ 8,057.6 millones, las Recursos por Operaciones Oficiales de Crédito S/

<sup>5</sup> Dictamen Proyecto de Ley 5779/2023-PE - Pág. 4

<sup>6</sup> Dictamen Proyecto de Ley 5779/2023-PE - Pág. 5

<sup>7</sup> Dictamen Proyecto de Ley 5779/2023-PE - Pág. 5, 6 y 7

29,384.1 millones, las Donaciones y Transferencias S/ 1,292.2 millones y los Recursos Determinados S/ 45,177.0 el 18.8%. Ver detalle Cuadro 2.

**Cuadro 2**

**Fuentes de Financiamiento: Variación nominal y porcentual del Proyecto de Presupuesto del Año Fiscal 2024**

Fuente de Financiamiento	2023	2024	Dif. 2024-2023	Dif. % 2024-2023
1. RECURSOS ORDINARIOS	141,498.1	156,895.4	15,397.3	10.9%
2. RECURSOS DIRECTAMENTE RECAUDADOS	5,631.5	8,057.6	2,426.2	43.1%
3. RECURSOS POR OPERACIONES OFICIALES DE CREDITO	28,276.8	29,384.1	1,107.3	3.9%
4. DONACIONES Y TRANSFERENCIAS	296.7	1,292.2	995.5	335.5%
5. RECURSOS DETERMINADOS	39,087.3	45,177.0	6,089.7	15.6%
<b>Total</b>	<b>214,790.3</b>	<b>240,806.2</b>	<b>26,015.9</b>	<b>12.1%</b>

Fuente: Anexo de la Ley 31638 y del Proyecto de Ley 05779/2023-PE.

Fuente: Dictamen del PL 5779/2023/PE

**Recursos Ordinarios:**

La fuente de financiamiento Recursos Ordinarios asciende a S/ 156,895.4 millones; Impuestos y contribuciones obligatorias ascienden a S/ 141,740 millones el equivalente al 90.2%; Venta de bienes y servicios, derechos administrativos y otros ingresos conforme al el Decreto Supremo N° 043-2022-EF que asciende a S/ 10,612 millones; Venta de Activos Financieros y No Financieros S/ 77 millones; Transferencias S/ -977 millones; y, Saldos de balance S/ 5,443 millones.

**Recursos Directamente Recaudados**

Los recursos por este concepto ascienden a S/ 8,057.6 millones, que comprenden los ingresos obtenidos por las entidades públicas provenientes de los servicios que prestan, tales como: tasas, contribuciones, venta de bienes y servicios y rentas de la propiedad, entre otros. Los recursos directamente recaudados de los pliegos del gobierno

nacional ascienden a S/ 3,226 millones, los de los gobiernos regionales asciende a S/ 569 millones y los de los gobiernos locales ascienden a S/ 4,263 millones. Cabe señalar que en el monto del gobierno nacional consideran la aplicación de lo dispuesto en el Decreto Supremo N° 043-2022-EF y los recursos por saldos de balance de ejercicios anteriores por la suma de S/ 1 827 millones.

#### **Recursos por Operaciones Oficiales de Crédito**

Los recursos por operaciones oficiales de crédito ascienden a S/ 29 384.1 millones, que corresponden a los desembolsos por endeudamiento externo de las entidades públicas, emisión de bonos y otros créditos internos. Corresponden S/ 29 255 millones al Gobierno Nacional y a los Gobiernos Regionales S/ 129 millones.

#### **Donaciones y transferencias**

Las donaciones y transferencias se estiman en S/ 1 292.2 millones, del monto total citado corresponde S/ 921.0 millones al Gobierno Nacional (71,3%), S/ 154 millones a los Gobiernos Regionales (11,9%) y S/ 217 millones a los Gobiernos Locales (16,8%).

#### **Recursos determinados**

Los recursos por esta fuente de financiamiento ascienden a S/ 45 177.0 millones, del cual S/ 25 226 millones corresponden a los Gobiernos Locales (55,8%), S/ 11 119 millones a los Gobiernos Regionales (26,4%) y S/ 8 032 millones al Gobierno Nacional (17,8%). Estos recursos están constituidos por:

- S/ 18,205 millones del Canon y Sobre canon, Regalías, Rentas de Aduanas y Participaciones.
- S/ 9,768 millones del Fondo de Compensación Municipal (FONCOMUN).
- S/ 5,993 millones de Contribuciones a Fondos.
- S/ 3,917 millones de Impuestos Municipales.
- S/ 8,294 millones del Fondo de Compensación Regional



## **Distribución porcentual y variación nominal de las fuentes de financiamiento por Nivel de Gobierno<sup>8</sup>.**

**Gobierno Nacional;** Fuentes de financiamiento variación nominal y porcentual 2021 al 2024. Ver Cuadro 3.

El Gobierno Nacional tiene un presupuesto de S/ 153,639.6 millones los cuales son financiados por Recursos Ordinarios S/ 112,205.8 millones, Recursos Directamente Recaudados S/ 3,226.0 millones, Recursos por Operaciones Oficiales de Crédito S/ 29,255.0 millones, Donaciones y Transferencias S/ 921.0 millones y Recursos Determinados S/ 8,031.8 millones. El mayor porcentaje de los recursos proviene de los recursos ordinarios con el 73.0%, seguido por los recursos por Operaciones Oficiales de Crédito con el 19.0% y los recursos determinados con el 5.2%.

En el Gobierno Nacional la variación nominal y porcentual de las fuentes de financiamiento del presupuesto para el Año Fiscal 2021 al 2024 evidencia que en el presupuesto del Gobierno Nacional para el año fiscal 2014 con respecto al 2023 se ha incrementado de S/ 10,924 millones (el 7.7%) y se debió al incremento de los recursos ordinarios en S/ 6,973 millones (el 6.6%), el incremento de los recursos directamente recaudados en S/ 1,308 millones (el 68.2), el incremento de los recursos de operaciones por operaciones oficiales de crédito en S/ 1,109 millones (el 3.9%), al incremento de las donaciones y transferencias en S/ 670 millones (el 268.0%) y al incremento de los recursos determinados en S/ 862 millones (el 12.0%).

---

<sup>8</sup> Dictamen Proyecto de Ley 5779/2023-PE - Pág. 7, 8, 9, 10 y 11

**Cuadro 3****Gobierno Nacional; Fuentes de financiamiento variación nominal y porcentual 2021 al 2024**

Fuente de Financiamiento	2021	2022	2023	2024	Dif. 2024-2023	Dif. % 2024-2023
1. RECURSOS ORDINARIOS	71,116.3	88,645.0	105,232.4	112,205.8	6,973.4	6.6%
2. RECURSOS DIRECTAMENTE RECAUDADOS	8,941.0	8,710.6	1,918.0	3,226.0	1,308.0	68.2%
3. RECURSOS POR OPERACIONES OFICIALES DE CREDITO	38,592.3	36,363.7	28,145.7	29,255.0	1,109.2	3.9%
4. DONACIONES Y TRANSFERENCIAS	453.5	208.4	250.3	921.0	670.8	268.0%
5. RECURSOS DETERMINADOS	8,317.8	5,952.0	7,169.1	8,031.8	862.6	12.0%
<b>Total</b>	<b>127,421.0</b>	<b>139,879.7</b>	<b>142,715.5</b>	<b>153,639.6</b>	<b>10,924.1</b>	<b>7.7%</b>
Diferencia nominal con respecto al año anterior		12,458.8	2,835.8	10,924.1		
Diferencia porcentual con respecto al año anterior		9.8%	2.0%	7.7%		

Fuente: Anexo 3 de la Ley 31638 y del Proyecto de Ley 05779/2023-PE.

Fuente: Dictamen del PL 5779/2023/PE

**Gobiernos Regionales;** Fuentes de financiamiento variación nominal y porcentual 2021 al 2024. Ver Cuadro 4. Los Gobiernos Regionales tiene un presupuesto de S/ 52,438.6 millones los cuales son financiados por Recursos Ordinarios S/ 39,668.1 millones, Recursos Directamente Recaudados S/ 568.5 millones, Recursos por Operaciones Oficiales de Crédito S/ 129.1 millones, Donaciones y Transferencias S/ 154.0 millones y Recursos Determinados S/ 11,918.9 millones. El mayor porcentaje de los recursos proviene de los recursos ordinarios con el 75.6%, seguido por los recursos determinados con el 22.7% y los recursos Directamente Recaudados con el 1.1%.

En los Gobiernos Regionales Gobierno Nacional la variación nominal y porcentual de las fuentes de financiamiento del presupuesto para el Año Fiscal 2021 al 2024 evidencia que en él presupuesto de los Gobiernos Regionales para el año fiscal 2014 con respecto al 2023 se ha incremento incrementado de S/ 10,160 millones (el 24.0%) y se debió al incremento de los recursos ordinarios en S/ 8,082 millones (el 25.6%), el incremento de

los recursos directamente recaudados en S/ 149 millones (el 35.7%), la disminución de los recursos de operaciones por operaciones oficiales de crédito en S/ 1.9 millones (el - 1.5%), al incremento de las donaciones y transferencias en S/ 143 millones (el 1,361.8%) y al incremento de los recursos determinados en S/ 1,787 millones (el 17.6%).

**Cuadro 4**

***Gobiernos Regionales: Fuentes de Financiación variación nominal y porcentual del Proyecto de Presupuesto del Año Fiscal 2024***

Fuente de Financiación	2021	2022	2023	2024	Dif. 2024-2023	Dif. % 2024-2023
1. RECURSOS ORDINARIOS	26,389.3	27,864.1	31,585.9	39,668.1	8,082.1	25.6%
2. RECURSOS DIRECTAMENTE RECAUDADOS	466.3	364.5	419.0	568.5	149.5	35.7%
3. RECURSOS POR OPERACIONES OFICIALES DE CREDITO	4,785.4	1,178.8	131.0	129.1	- 1.9	-1.5%
4. DONACIONES Y TRANSFERENCIAS	20.3	17.3	10.5	154.0	143.5	1361.8%
5. RECURSOS DETERMINADOS	2,298.8	6,126.9	10,131.3	11,918.9	1,787.7	17.6%
<b>Total</b>	<b>33,960.1</b>	<b>35,551.6</b>	<b>42,277.8</b>	<b>52,438.6</b>	<b>10,160.8</b>	<b>24.0%</b>
Diferencia nominal con respecto al año anterior		1,591.5	6,726.2	10,160.8		
Diferencia porcentual con respecto al año anterior		4.7%	18.9%	24.0%		

**Fuente:** Anexo 3 de la Ley 31638 y del Proyecto de Ley 05779/2023-PE.

Fuente: Dictamen del PL 5779/2023/PE

**Gobierno Local;** Fuentes de financiación variación nominal y porcentual 2021 al 2024. Ver Cuadro 5.

Los Gobiernos Locales tiene un presupuesto de S/ 34,728 millones los cuales son financiados por Recursos Ordinarios S/ 5,021 millones, Recursos Directamente Recaudados con S/ 4,263 millones, Donaciones y Transferencias con S/ 217 millones y Recursos Determinados con S/25,226 millones. El mayor porcentaje de los

recursos proviene de los recursos determinados con el 72.6%, seguido por los recursos ordinarios con el 14.5% y los recursos Directamente Recaudados con el 12.3%.

En los Gobiernos Regionales Gobierno Nacional la variación nominal y porcentual de las fuentes de financiamiento del presupuesto para el Año Fiscal 2021 al 2024 evidencia que en los gobiernos locales en el año 2023 tienen asignado S/ 4,921 millones más que en el año 2023, debido al incremento de los recursos ordinarios en S/ 341 millones, el incremento de los recursos directamente recaudados en S/ 968 millones, la ausencia de los recursos de operaciones por operaciones oficiales de crédito, el incremento de las donaciones y transferencias en S/ 181 millones y al incremento de los recursos determinados en S/ 3,439 millones. Los recursos con mayor incremento nominal son los recursos por recurso determinados que se incrementaron en 15.8%, seguido por los recursos directamente recaudados con el 29.4%.

#### Cuadro 5

#### *Fuentes de Financiamiento: Gobiernos Locales, variación nominal y porcentual del Proyecto de Presupuesto del Año Fiscal 2024*

Fuente de Financiamiento	2021	2022	2023	2024	Dif. 2024-2023	Dif. % 2024-2023
1. RECURSOS ORDINARIOS	2,035.9	2,289.7	4,679.8	5,021.5	341.8	7.3%
2. RECURSOS DIRECTAMENTE RECAUDADOS	3,111.6	3,062.8	3,294.4	4,263.1	968.7	29.4%
3. RECURSOS POR OPERACIONES OFICIALES DE CREDITO	4,273.7	511.5	0.0	-	0.0	0.0%
4. DONACIONES Y TRANSFERENCIAS	1.9	4.8	35.9	217.1	181.2	504.5%
5. RECURSOS DETERMINADOS	12,225.7	15,702.1	21,786.9	25,226.3	3,439.4	15.8%
<b>Total</b>	<b>21,648.7</b>	<b>21,570.9</b>	<b>29,797.0</b>	<b>34,728.0</b>	<b>4,931.1</b>	<b>16.5%</b>
Diferencia nominal con respecto al año anterior		- 77.8	8,226.1	4,931.1		
Diferencia porcentual con respecto al año anterior		-0.4%	38.1%	16.5%		

**Fuente:** Anexo 3 de la Ley 31638 y del Proyecto de Ley 05779/2023-PE.

Fuente: Dictamen del PL 5779/2023/PE

## El gasto público según Clasificación Económica<sup>9</sup>

Por categoría del gasto, de los S/ 240,806.2 millones previstos en el Proyecto de Ley de Presupuesto del Sector Público del Año Fiscal 2024 a los Gastos Corrientes se destinan S/ 147,735.3 millones, a los Gastos de Capital S/ 64,706.4 millones y al Servicio a la Deuda S/ 28,364.5 millones. La estructura porcentual del proyecto de presupuesto público del año fiscal 2024 permite observar que el gasto corriente se le asigna el 61.4%, al gasto de capital el 26.9% y al servicio de la deuda el 11.8%. Ver Cuadro 6.

**Cuadro 6**

**Categoría del Gasto: Variación nominal del PIA 2012 y el Proyecto 2023 (en millones de S/)**

Generica de Gasto	2021	2022	2023	2024	Dif. 2024-2023	Dif. % 2024-2023
5. GASTOS CORRIENTES	119,708.0	127,104.9	131,026.7	147,735.3	16,709	12.8%
		6.2%	3.1%	12.8%		
6. GASTOS DE CAPITAL	47,355.4	46,944.4	59,810.3	64,706.4	4,896	8.2%
		-0.9%	27.4%	8.2%		
7. SERVICIO DE LA DEUDA	15,966.4	22,953.0	23,953.3	28,364.5	4,411	18.4%
		43.8%	4.4%	18.4%		
<b>Total</b>	<b>183,029.8</b>	<b>197,002.3</b>	<b>214,790.6</b>	<b>240,806.4</b>	<b>26,016</b>	<b>12.1%</b>
Diferencia en millones de S/		13,973	17,788	26,015.8		
Diferencia %		7.6%	9.0%	12.1%		

**Fuente:** Anexo 3 de la Ley 31638 y del Proyecto de Ley 5779/2023-PE.

Fuente: Dictamen del PL 5779/2023/PE

<sup>9</sup> Dictamen Proyecto de Ley 5779/2023-PE - Pág. 11

## El gasto publico según Nivel de Gobierno<sup>10</sup>

Por Nivel de Gobierno, de los S/ 240,806.2 millones previstos en el Proyecto de Ley de Presupuesto del Sector Público del Año Fiscal 2024 al Gobierno Central, es decir, al Gobierno Nacional se le asignan S/ 153,639.6 millones equivalente al 63.8% del presupuesto público del Año Fiscal 2024; y a las instancias descentralizadas S/ 87,166.7 millones de los cuales a los Gobiernos Regionales se les asigna S/ 52,438.6 millones equivalente al 24.0% del presupuesto público y a los Gobiernos Locales S/ 34,728 millones equivalente al 16.5% del presupuesto público.

Con respecto al presupuesto público del Año Fiscal 2023, el presupuesto público del Gobierno Nacional se incrementó S/ 10,924.1 millones que equivale a un incremento de 7.7%, los gobiernos regionales incrementaron su presupuesto en S/ 10,160 millones que equivalen a un incremento de 24.0% y los gobiernos locales incrementaron su presupuesto en S/ 4,931 millones que equivale a un incremento de 6.5%. Ver Cuadro 7.

**Cuadro 7**

*Nivel de Gobierno: Diferencia nominal y porcentual del Proyecto del 2024 (en millones de S/)*

Nivel de Gobierno	2023	2024	Dif. 2024-2023	Dif. % 2024-2023
<b>GOBIERNO CENTRAL</b>	<b>142,715.5</b>	<b>153,639.6</b>	<b>10,924.1</b>	<b>7.7%</b>
1. GOBIERNO NACIONAL	142,715.5	153,639.6	10,924.1	7.7%
<b>INSTANCIAS DESCENTRALIZADAS</b>	<b>72,074.8</b>	<b>87,166.7</b>	<b>15,091.9</b>	<b>20.9%</b>
2. GOBIERNOS REGIONALES	42,277.8	52,438.6	10,160.8	24.0%
3. GOBIERNOS LOCALES	29,797.0	34,728.0	4,931.1	16.5%
<b>Total en Millones de S/</b>	<b>214,790.3</b>	<b>240,806.2</b>	<b>26,015.9</b>	<b>12.1%</b>

Fuente: Anexo 3 del Proyecto de Ley 5779/2023 -PE.

Fuente: Dictamen del PL 5779/2023/PE

<sup>10</sup> Dictamen Proyecto de Ley 5779/2023-PE - Pág. 12 y 13

## El gasto público según Genérica de Gasto del Proyecto de Presupuesto 2024<sup>11</sup>

El gasto del Sector Público para el Año Fiscal 2024 asciende a la suma de S/ 240,806.2 millones y con respecto al PIA 2023 es mayor en S/ 26,016 millones, siendo mayor en un 12.1%, de los cuales S/ 79,277.1 millones se destinan a la genérica de gasto personal y obligaciones sociales, S/ 55,025.4 millones se destinan a la genérica de gasto adquisición de activos no financieros, S/ 37,287.8 millones en bienes y servicios, S/ 28,364.5 millones al servicio de la deuda, S/ 14,875.9 millones a pensiones y otras prestaciones sociales.

En la variación nominal y porcentual de las genéricas de gasto tenemos que el proyecto de presupuesto del Año Fiscal 2024 con respecto a la Ley de Presupuesto del Año Fiscal 2023 evidencia que hay un incremento de S/ 26,016 millones (12.1%), y se debió principalmente al incremento del gasto en S/ 22,473 millones en personal y obligaciones sociales (equivalente a 39.6%), la reducción de los bienes y servicios en S/. 6,317 millones (equivalente a -14.5%), el incremento del servicio de la deuda en S/ 4,411 millones (18.4%). Ver Cuadro 8

**Cuadro 8**

*Genérica de Gasto: Variación nominal y porcentual del PIA 2022-y Proyecto 2023 (en millones de S/)*

Generica de Gasto	2023	2024	Dif. 2024-2023	Dif. % 2024-2023
0. RESERVA DE CONTINGENCIA	2,411.6	3,082.8	671	27.8%
1. PERSONAL Y OBLIGACIONES SOCIALES	56,803.7	79,277.1	22,473	39.6%
2. PENSIONES Y OTRAS PRESTACIONES SOCIALES	14,299.8	14,875.9	576	4.0%
3. BIENES Y SERVICIOS	43,604.6	37,287.8	-6,317	-14.5%
4. DONACIONES Y TRANSFERENCIAS	10,857.5	13,972.9	3,115	28.7%
5. OTROS GASTOS	8,406.9	8,565.3	158	1.9%
6. ADQUISICION DE ACTIVOS NO FINANCIEROS	54,350.2	55,025.4	675	1.2%
7. ADQUISICION DE ACTIVOS FINANCIEROS	102.7	354.6	252	245.3%
8. SERVICIO DE LA DEUDA PUBLICA	23,953.3	28,364.5	4,411	18.4%
<b>Total</b>	<b>214,790.3</b>	<b>240,806.2</b>	<b>26,016</b>	<b>12.1%</b>
Diferencia nominal con respecto al año anterior	17,788	26,015.9		
Diferencia porcentual con respecto al año anterior	9.0%	12.1%		

Fuente: Anexo 1 de la Ley 31638 y del Proyecto de Ley 5779/2023-PE.

Fuente: Dictamen del PL 5779/2023/PE

<sup>11</sup> Dictamen Proyecto de Ley 5779/2023-PE - Pág. 14

## **El gasto público según Función del Proyecto de Presupuesto 2024<sup>12</sup>**

El gasto del Sector Público para el Año Fiscal 2024 asciende a la suma de S/ 240,806.2 de los cuales a las funciones generales se destinan S/ 90,085.2 millones (equivalente al 37.4%), a las funciones económicas S/ 34,035.6 millones (equivalente al 14.1%) y a las funciones sociales S/ 116,685.4 millones (equivalente al 48.5%).

Por Función, de los S/ 240,806.2 millones previstos en el Proyecto de Ley de Presupuesto del Sector Público del Año Fiscal 2024: a las Funciones Generales se le asignan S/ 90,085 millones, un incremento de 15.4%; a las Funciones Económicas S/ 34,035 millones un incremento de 4.6% y a las Funciones Sociales S/ 116,685 millones un incremento de 12.0%.

En la variación nominal y porcentual de las funciones tenemos que el proyecto de presupuesto del Año Fiscal 2024 con respecto a la Ley de Presupuesto del Año Fiscal 2023 evidencia que hay un incremento de S/ 26,017 millones (un 12.0%) y se debió principalmente al incremento del gasto en S/ 12,048 millones en personal y obligaciones sociales (equivalente a un incremento de 15.4%), las funciones sociales en S/ 12,483 millones (equivalente a un incremento de 12.0%), el incremento de las funciones económicas en S/ 1,485 millones (equivalente a un incremento de 4.6%).

---

<sup>12</sup> Dictamen Proyecto de Ley 5779/2023-PE - Pág. 16, 17 y 18



Cuadro 9

**Función: Asignación anual y diferencia nominal y porcentual del Proyecto del 2024 (en millones de S/)**

Fundones	2023	2024	Dif. 2024-2023	Dif. % 2024-2023
<b>GENERALES</b>	<b>78,036.8</b>	<b>90,085.2</b>	<b>12,048</b>	<b>15.4%</b>
01. Legislativa	615.8	747.6	132	21.4%
02. Relaciones Exteriores	876.4	1,060.4	184	21.0%
03. Planeamiento, Gestión y Reserva de Contingencia	25,760.6	29,756.9	3,996	15.5%
04. Defensa y Seguridad Nacional	5,491.8	6,039.7	548	10.0%
05. Orden Público y Seguridad	14,341.9	16,213.0	1,871	13.0%
06. Justicia	7,504.7	8,286.6	782	10.4%
25. Deuda Publica	23,445.5	27,981.0	4,535	19.3%
<b>ECONOMICOS</b>	<b>32,550.9</b>	<b>34,035.6</b>	<b>1,485</b>	<b>4.6%</b>
08. Comercio	675.1	714.7	40	5.9%
09. Turismo	531.0	629.7	99	18.6%
10. Agropecuaria	6,855.5	7,018.5	163	2.4%
11. Pesca	377.8	399.6	22	5.8%
12. Energía	1,174.9	1,104.3	-71	-6.0%
13. Minería	372.3	255.5	-117	-31.4%
14. Industria	234.7	314.4	80	33.9%
15. Transporte	20,480.3	21,995.4	1,515	7.4%
16. Comunicaciones	1,849.2	1,603.6	-246	-13.3%
<b>SOCIALES</b>	<b>104,202.6</b>	<b>116,685.4</b>	<b>12,483</b>	<b>12.0%</b>
07. Trabajo	950.7	720.3	-230	-24.2%
17. Ambiente	3,837.8	4,333.8	496	12.9%
18. Saneamiento	5,856.3	6,401.8	546	9.3%
19. Vivienda Y Desarrollo Urbano	2,796.8	3,192.7	396	14.2%
20. Salud	24,769.3	29,473.9	4,705	19.0%
21. Cultura Y Deporte	1,844.6	2,160.6	316	17.1%
22. Educación	41,966.3	46,505.7	4,539	10.8%
23. Protección Social	7,805.6	9,307.4	1,502	19.2%
24. Previsión Social	14,375.2	14,589.2	214	1.5%
<b>Total en millones de S/</b>	<b>214,790.3</b>	<b>240,806.2</b>	<b>26,016</b>	<b>12.1%</b>

Fuente: Proyecto de Ley 5779/2023-PE.

Fuente: Dictamen del PL 5779/2023/PE

## El presupuesto por Categoría del Gasto<sup>13</sup>

Por Categoría del Gasto, de los S/ 240,806 millones previstos en el Proyecto de Ley de Presupuesto del Sector Público del Año Fiscal 2024, a los Programas Presupuestales se le asignan S/ 107,082 millones un incremento de 11.0%, a las Acciones Centrales S/ 29,961 millones un incremento de 22.8% y a las Asignaciones Presupuestales que no resulten en productos se la asignan S/ 103,763 millones un incremento de 10.5%.

**Cuadro 10**

*Categoría Presupuestal, diferencia nominal y porcentual del presupuesto 2024 - 2023*

Categoría Presupuestal	2023	2024	Dif. 2024-2023	Dif. % 2024-2023
1. PROGRAMAS PRESUPUESTALES	96,471	107,082	10,611	11.0%
2. ACCIONES CENTRALES	24,394	29,961	5,567	22.8%
3. ASIGNACIONES PRESUPUESTALES QUE NO RESULTAN EN PRODUCTOS	93,925	103,763	9,838	10.5%
<b>Total</b>	<b>214,790</b>	<b>240,806</b>	<b>26,016</b>	<b>12.1%</b>

Fuente: Anexo 8 de la Ley 31638 y del Proyecto de Ley 5779/2023-PE.

Fuente: Dictamen del PL 5779/2023/PE

## Cuotas Internacionales<sup>14</sup>

Las cuotas internacionales consideradas en el Proyecto de Presupuesto 2024, ascienden a S/ 102 614 903 y es S/ 2.5 millones superior a las subvenciones otorgada durante el año 2023; esto debido a los S/ 1.9 millones de incremento de las cuotas a cargo del Sector Defensa, tal como se puede evidenciar en el siguiente cuadro.

<sup>13</sup> Dictamen Proyecto de Ley 5779/2023-PE - Pág. 18

<sup>14</sup> Dictamen Proyecto de Ley 5779/2023-PE - Pág. 19

**Cuadro 11**

*Cuotas Internacionales, diferencia nominal y porcentual por sector a cargo*

SECTOR A CARGO	2023	2024	Dif. 2024-2023	Dif. % 2024-2023
AGRARIO Y DE RIEGO	6,460,468	6,261,698	-198,770	-3.1%
COMERCIO EXTERIOR Y TURISMO	62,000	146,000	84,000	135.5%
CONGRESO DE LA REPUBLICA	528,690	521,016	-7,674	-1.5%
CONTRALORIA GENERAL	42,106	43,785	1,679	4.0%
CULTURA	2,244,511	2,065,359	-179,152	-8.0%
DEFENSA	275,233	2,201,369	1,926,136	699.8%
DEFENSORIA DEL PUEBLO	31,150	27,313	-3,837	-12.3%
ECONOMIA Y FINANZAS	603,325	707,222	103,897	17.2%
EDUCACION	1,062,212	834,553	-227,659	-21.4%
ENERGIA Y MINAS	1,197,100	1,196,000	-1,100	-0.1%
JUSTICIA	64,000	72,826	8,826	13.8%
OFICINA NACIONAL DE PROCESOS ELECTORALES		18,865	18,865	s.d.
PRESIDENCIA CONSEJO MINISTROS	2,539,709	3,206,953	667,244	26.3%
PRODUCCION	2,342,170	2,557,203	215,033	9.2%
REGISTRO NACIONAL DE IDENTIFICACION Y ESTADO CIVIL		6,608	6,608	s.d.
RELACIONES EXTERIORES	79,809,648	80,333,385	523,737	0.7%
TRABAJO Y PROMOCION DEL EMPLEO	56,531	66,758	10,227	18.1%
TRANSPORTES Y COMUNICACIONES	2,685,725	2,268,123	-417,602	-15.5%
TRIBUNAL CONSTITUCIONAL	51,643	58,926	7,283	14.1%
VIVIENDA CONSTRUCCION Y SANEAMIENTO	23,400	20,941	-2,459	-10.5%
<b>Total general</b>	<b>100,079,621</b>	<b>102,614,903</b>	<b>2,535,282</b>	<b>2.5%</b>

**Fuente:** Anexo B de la Ley 31638 y del Proyecto de Ley 5779/2023-PE.

Fuente: Dictamen del PL 5779/2023/PE

## Subvenciones para Personas Jurídicas<sup>15</sup>

Las subvenciones para Personas Jurídicas consideradas en el Proyecto de Presupuesto 2024, ascienden a S/ 165 522 628 y es S/ 50 366 589 millones superior a las subvenciones otorgadas durante el año 2023; esto debido a los S/ 49 584 874 de incremento de las subvenciones otorgadas por el Ministerio de Educación, tal como se puede evidenciar en el siguiente cuadro.

**Cuadro 12**

*Subvenciones de Personas Jurídicas, diferencia nominal y porcentual por sector a cargo*

SECTOR A CARGO	2023	2024	Dif. 2024-2023	Dif. % 2024-2023
AMBIENTAL	13,298,451	13,298,451	0	0.0%
COMERCIO EXTERIOR Y TURISMO	2,186,326	3,170,926	984,600	45.0%
DEFENSA	4,378,606	4,890,038	511,432	11.7%
ECONOMIA Y FINANZAS	3,033,626	2,033,626	-1,000,000	-33.0%
EDUCACION	52,782,740	102,367,614	49,584,874	93.9%
GOBIERNOS REGIONALES	1,783,005	1,900,973	117,968	6.6%
INTERIOR	1,920,588	1,920,588	0	0.0%
JUSTICIA	2,603,000	2,603,000	0	0.0%
OFICINA NACIONAL DE PROCESOS ELECTORALES	15,596,004	15,596,004	0	0.0%
PRODUCCION	2,800,000	2,800,000	0	0.0%
RELACIONES EXTERIORES	167,200	167,200	0	0.0%
SALUD	14,606,493	14,774,208	167,715	1.1%
<b>Total</b>	<b>115,156,039</b>	<b>165,522,628</b>	<b>50,366,589</b>	<b>43.7%</b>

Fuente: Anexo A de la Ley 31638 y del Proyecto de Ley 5779/2023-PE.

Fuente: Dictamen del PL 5779/2023/PE

<sup>15</sup> Dictamen Proyecto de Ley 5779/2023-PE - Pág. 20

## **Análisis del marco normativo y efecto de la vigencia de la norma<sup>16</sup>**

Referente a la aprobación del presupuesto público y su marco constitucional la normatividad establece que la Constitución Política, en su artículo 77, señala que la administración financiera del Estado se rige por el presupuesto que anualmente aprueba el Congreso de la República; asimismo, el artículo 102 considera que es atribución del Congreso de la República aprobar el presupuesto.

El artículo 80 de la Constitución Política de 1993, señala que las modificaciones a la Ley de Presupuesto como los créditos suplementarios, habilitaciones y transferencias de partidas se tramitan ante el Congreso de la República tal como la Ley de Presupuesto; y que, durante el receso parlamentario, se tramitan ante la Comisión Permanente requiriéndose para su aprobación los votos de los tres quintos del número legal de sus miembros.

De igual forma, el artículo 101 de la mencionada Constitución establece que, la Comisión Permanente puede aprobar créditos suplementarios, transferencias y habilitaciones del presupuesto público, durante el receso parlamentario; y que no se puede delegar a esta Comisión materias relativas a reforma constitucional, ni a la aprobación de tratados internacionales, leyes orgánicas, Ley de Presupuesto y Ley de la Cuenta General de la República.

De otro lado, el artículo 79 de la Constitución Política, dispone que los representantes ante el Congreso no tienen iniciativa para crear ni aumentar gastos públicos, salvo en lo que se refiere a su presupuesto.

El Dictamen consigna y precisa los alcances normativos para una adecuada gestión del presupuesto público como uno de los principales instrumentos de gestión del Estado para otorgar un mayor bienestar a la ciudadanía, a través de una asignación eficiente y eficaz de los recursos públicos, acorde con la disponibilidad de los fondos públicos.

---

<sup>16</sup> Dictamen Proyecto de Ley 5779/2023-PE - Pág. 25 al 65

## ANEXO

### ARTICULADO

#### CAPÍTULO I

##### APROBACIÓN DEL PRESUPUESTO DEL SECTOR PÚBLICO

Artículo 1. Presupuesto Anual de Gastos para el Año Fiscal 2024

Artículo 2. Recursos que financian el Presupuesto del Sector Público para el Año Fiscal 2024

#### CAPÍTULO II

##### NORMAS PARA LA GESTIÓN PRESUPUESTARIA

###### SUBCAPÍTULO I

Artículo 3. Alcance

Artículo 4. Acciones administrativas en la ejecución del gasto público

Artículo 5. Control del gasto público

###### SUBCAPÍTULO II

##### GASTO EN INGRESOS DEL PERSONAL

Artículo 6. Ingresos del personal

Artículo 7. Aguinaldos, gratificaciones y escolaridad

#### CAPÍTULO II

##### NORMAS PARA LA GESTIÓN PRESUPUESTARIA

###### SUBCAPÍTULO III

##### MEDIDAS DE AUSTERIDAD, DISCIPLINA Y CALIDAD EN EL GASTO PÚBLICO

Artículo 8. Medidas en materia de incorporación del personal

Artículo 9. Medidas en materia de modificaciones presupuestarias en el nivel funcional programático

Artículo 10. Medidas en materia de bienes y servicios

Artículo 11. Medidas en gastos de inversión

#### CAPÍTULO III

##### OTRAS DISPOSICIONES PARA EJECUCIÓN DEL GASTO PÚBLICO

Artículo 12. De la certificación del crédito presupuestario y de la previsión presupuestaria para inversiones de los pliegos del Gobierno Nacional, los gobiernos regionales y los gobiernos locales

Artículo 13. Transferencias financieras permitidas durante el Año Fiscal 2024

Artículo 14. Montos para la determinación de los procedimientos de selección

Artículo 15. Fondo para la continuidad de inversiones de los gobiernos locales

Artículo 16. Medidas excepcionales para el financiamiento de inversiones en ejecución

#### CAPÍTULO IV

#### DISPOSICIONES ESPECIALES PARA EL GASTO EN PERSONAL, IMPLEMENTACIÓN DEL RÉGIMEN DEL SERVICIO CIVIL E IMPLEMENTACIÓN DE LA NEGOCIACIÓN COLECTIVA EN EL SECTOR ESTATAL

Artículo 17. Incorporación de mayores ingresos para el financiamiento de contratos bajo el Régimen Laboral Especial del Decreto Legislativo N° 1057

Artículo 18. Gastos de contrataciones de personal bajo el Régimen Laboral Especial del Decreto Legislativo N° 1057 con cargo a los recursos asignados a la partida de gasto vinculada a inversiones y mantenimiento de infraestructura

Artículo 19. Medidas para el gasto en personal para garantizar la sostenibilidad fiscal

Artículo 20. Modificaciones presupuestarias en el nivel institucional para financiar el gasto en planilla

Artículo 21. Medidas para garantizar la optimización de personal en el Sector Educación y en el Sector Salud para asegurar la sostenibilidad fiscal

Artículo 22. Autorizaciones para la implementación del régimen del servicio civil en las entidades que cuenten con CPE aprobado

Artículo 23. Emisión del decreto supremo en el marco del artículo 52 de la Ley N° 30057

Artículo 24. Concursos de méritos para el traslado al régimen del servicio civil

Artículo 27. Incremento mensual de los ingresos de los servidores de los regímenes de los Decretos Legislativos N° 728, N° 1057 y Leyes N° 30057, N° 29709 y N° 28091

Artículo 28. Excepciones para la aprobación de conceptos de ingresos en el marco de los convenios colectivos, actas de conciliación o laudos arbitrales aprobados de conformidad con la Ley N° 31188

Artículo 29. Modificaciones presupuestarias con cargo a los recursos asignados para la implementación de las negociaciones colectivas en el Nivel Descentralizado

Artículo 30. Cumplimiento de normas de orden fiscal para los procesos arbitrales y los laudos arbitrales de índole laboral

Artículo 31. Disposiciones sobre el personal CAS temporal

#### CAPÍTULO V

#### GASTO PÚBLICO EN TEMAS PRIORITARIOS Y MEJORA DE LA CALIDAD DEL GASTO

Artículo 32. Implementación de acciones vinculadas al Programa Presupuestal orientado a Resultados para Reducción de la Violencia contra la Mujer

Artículo 33. Implementación de acciones vinculadas al Desarrollo Infantil Temprano

Artículo 34. Optimización del Presupuesto por Resultados

Artículo 35. Medidas en materia de evaluaciones independientes para el Año Fiscal 2024

Artículo 36. Incentivos Presupuestarios en el marco del Presupuesto por Resultados

Artículo 37. Acciones para la mejora de la identidad en niños de 0-3 años

Artículo 38. Incentivo presupuestario para el sector Salud correspondiente al año 2024

Artículo 39. Fondo de Estímulo al Desempeño

Artículo 40. Implementación de acciones para el aseguramiento de la calidad de la vivienda de interés social

Artículo 41. Medidas en materia de seguimiento al desempeño para el Año Fiscal 2024

Artículo 42. Implementación de acciones para la calidad de la información a ser utilizada en las intervenciones del sector agrario

Artículo 43. Identificación, registro y atención de beneficiarios de las intervenciones alimentarias

## CAPÍTULO VI DISPOSICIONES ESPECIALES EN MATERIA DE SALUD

Artículo 44. Financiamiento de la asignación por cumplimiento de metas en el marco del Decreto Legislativo N° 1153

Artículo 45. Operación y mantenimiento de establecimientos de salud a nivel nacional

Artículo 46. Implementación de acciones vinculadas al Programa Presupuestal 0131: Salud Mental

Artículo 47. Compra centralizada de productos farmacéuticos, dispositivos médicos y productos sanitarios a través del Centro Nacional de Abastecimiento de Recursos Estratégicos en Salud (CENARES) a favor de afiliados al Seguro Integral de Salud en el marco del aseguramiento universal en salud

Artículo 48. Transferencia de recursos para la adquisición de productos farmacéuticos, dispositivos médicos y productos sanitarios, a través de la Organización Panamericana de la Salud (OPS/OMS), el Fondo de las Naciones Unidas para la Infancia (UNICEF) y del Fondo de Población de las Naciones Unidas (UNFPA)

Artículo 49. Continuidad de la implementación del operador logístico en beneficio de los afiliados al Seguro Integral de Salud

Artículo 50. Continuidad de políticas del Aseguramiento Universal en Salud

Artículo 51. Autorización al Ministerio de Salud para aprobar una transferencia financiera para la realización de un Estudio Actuarial

Artículo 52. Financiamiento de servicios de mantenimiento preventivo y correctivo de plantas generadoras de oxígeno medicinal

Artículo 53. Financiamiento del nombramiento del personal de la salud contratado e identificado al 31 de julio de 2022, bajo el Régimen Laboral Especial del Decreto Legislativo N° 1057

Artículo 54. Fortalecimiento de las acciones para la prevención y control del cáncer del Sistema de Salud Público

Artículo 55. Financiamiento de acciones vinculadas a la atención de las personas afectadas por la contaminación por metales pesados

Artículo 57. Acciones de los gobiernos locales para promover la adecuada alimentación, la prevención y reducción de la anemia

Artículo 58. Financiamiento de acciones vinculadas al fortalecimiento de los servicios de salud con enfoque intercultural en el ámbito de los pueblos indígenas u originarios en once (11) regiones priorizadas

Artículo 60. Financiamiento de servicios de mantenimiento preventivo y correctivo de KITS UCI a nivel nacional

Artículo 61. Implementación de acciones para la atención y prevención del dengue

Artículo 62. Financiamiento para la Implementación del Modelo de Acreditación de Asegurados en el Sistema de Salud

Artículo 63. Modificaciones presupuestarias con cargo a los recursos asignados para la implementación de las negociaciones colectivas en el Nivel Descentralizado Sectorial de Salud

## CAPÍTULO VII DISPOSICIONES ESPECIALES EN MATERIA DE ATENCIÓN DE DESASTRES Y RECONSTRUCCIÓN

Artículo 64. Autorización para efectuar modificaciones presupuestarias para la preparación ante el peligro inminente y la atención de desastres e información sobre bienes de ayuda humanitaria

Artículo 65. Recursos para contribuir a la reducción del riesgo de desastres

Artículo 66. Recursos para financiar estudios e investigaciones para la prevención del riesgo de desastres



Artículo 67. Transferencia financiera a favor del Instituto Geográfico Nacional (IGN) para financiar la elaboración de cartografía de precisión para fines de desarrollo, la gestión del riesgo de desastres y la actualización de la base de datos cartográfica del país

Artículo 68. Financiamiento para la operación y mantenimiento de maquinarias, vehículos y equipos adquiridos en el marco del Decreto de Urgencia N° 015-2023

Artículo 69. Financiamiento de intervenciones priorizadas por la Comisión Multisectorial del FONDES

Artículo 70. Financiamiento y/o cofinanciamiento de las intervenciones del PIRCC

Artículo 71. Financiamiento de acciones para atenciones del friaje, heladas y nevadas

## CAPÍTULO VIII

### DISPOSICIONES ESPECIALES EN CIENCIA, TECNOLOGÍA E INNOVACIÓN

Artículo 72. Autorización para efectuar gastos para el apoyo técnico en la implementación de políticas nacionales y sectoriales, actividades de promoción de ciencia, tecnología e innovación (CTI)

Artículo 73. Autorización al Ministerio de la Producción para efectuar transferencias financieras y otorgar subvenciones en el marco del Programa Nacional de Desarrollo Tecnológico e Innovación (PROINNOVATE)

Artículo 74. Incentivo económico a investigadores que participan en programas y proyectos ejecutados por entidades públicas

Artículo 75. Autorización para el financiamiento de acciones para el fortalecimiento de capacidades de generación y asimilación de conocimientos tecnológicos, capacidades productivas y de gestión empresarial, y promoción del incremento de la productividad y competitividad

## CAPÍTULO IX

### DISPOSICIONES EN MATERIA DE DESARROLLO E INCLUSIÓN SOCIAL

Artículo 76. Empadronamiento masivo para la identificación de hogares en situación de vulnerabilidad económica

Artículo 77. Financiamiento de la Estrategia de Acción Social con Sostenibilidad – EASS

Artículo 78. Financiamiento para la implementación de acciones temporales vinculadas al desarrollo productivo con adaptación al cambio climático en el ámbito urbano

Artículo 79. Continuidad de la implementación del piloto de la Transferencia Alta Secundaria (TAS) a favor de estudiantes en educación secundaria de hogares usuarios del Programa JUNTOS

Artículo 80. Financiamiento de la implementación del Piloto “Esquemas Alternativos de Transferencias a Primera Infancia en Zonas Urbanas”

Artículo 81. Atención alimentaria complementaria en favor de las ollas comunes

## CAPÍTULO X

### DISPOSICIONES ESPECIALES EN MATERIA DE SEGURIDAD, ORDEN INTERNO Y DEFENSA

Artículo 82. Financiamiento para pago de obligaciones previsionales a cargo de la Caja de Pensiones Militar Policial

Artículo 83. Financiamiento de los Documentos Cancelatorios -Tesoro Público emitidos al amparo de la Ley N° 29266

Artículo 84. Medidas en materia del gasto en altas de las escuelas de las Fuerzas Armadas y de la Policía Nacional del Perú

Artículo 85. Medidas en materia del gasto en ascenso del personal militar y policial de las Fuerzas Armadas y de la Policía Nacional del Perú

Artículo 86. Aprobación de disposiciones para el otorgamiento de gastos por cambio de colocación del personal policial de la Policía Nacional del Perú y del personal militar de las Fuerzas Armadas

Artículo 87. Medidas para el financiamiento de acciones de apoyo de las Fuerzas Armadas (FFAA) y/o de la Policía Nacional del Perú (PNP)

Artículo 88. Financiamiento de inversiones en materia de seguridad ciudadana

Artículo 89. Financiamiento para la reducción de delitos y faltas que afectan la seguridad ciudadana en gobiernos locales

Artículo 90. Autorización al Ministerio del Interior para destinar los recursos generados por la imposición de papeletas por infracciones al Reglamento Nacional de Tránsito para financiar la adquisición de bienes y/o servicios, adquisición de activos no financieros y la ejecución de inversiones

Artículo 91. Autorización para continuar otorgando la entrega económica por servicios extraordinarios al personal policial

Artículo 92. Adquisición de Indumentaria Bomberil y Equipos de Protección Respiratoria Autocontenido para la Intendencia Nacional de Bomberos del Perú

## CAPÍTULO XI

### DISPOSICIONES ESPECIALES EN MATERIA DE EDUCACIÓN

Artículo 93. Compromisos de desempeño en materia de educación

Artículo 94. Financiamiento de intervenciones y acciones pedagógicas

Artículo 95. Mantenimiento y acondicionamiento de locales educativos

Artículo 96. Autorización para financiamiento de subvenciones para la implementación de propuestas de servicio educativo en el ámbito rural

Artículo 97. Subvenciones a Federaciones Deportivas

Artículo 98. Subvenciones económicas a favor de graduados y estudiantes de pregrado para el desarrollo de actividades académicas y de investigación

Artículo 99. Financiamiento de la implementación progresiva de la bonificación especial para el docente investigador de las universidades públicas

Artículo 100. Medidas en materia de becas y créditos educativos

Artículo 101. Financiamiento de Proyectos de Innovación y Desarrollo Educativo

Artículo 102. Autorización a la Universidad Nacional Autónoma de Huanta para otorgar subvenciones

Artículo 103. Autorización para el otorgamiento de subvenciones a los ganadores del Premio Nacional de Narrativa y Ensayo "José María Arguedas"

Artículo 104. Financiamiento para el modelo de ejecución de inversiones públicas en educación

Artículo 105. Autorización para el uso de los recursos provenientes del canon, sobrecanon, regalías mineras, FOCAM, participación en renta de aduanas a las universidades públicas

Artículo 106. Subvenciones económicas a favor de las personas naturales comprendidas dentro de los alcances de sentencias supranacionales o acuerdos de solución amistosa

Artículo 107. Programa de transición a la Educación Superior

Artículo 108. Fortalecimiento y licenciamiento de institutos pedagógicos y tecnológicos

Artículo 109. Modificaciones presupuestarias con cargo a los recursos asignados para la implementación de las negociaciones colectivas en el Nivel Descentralizado Sectorial de Educación

Artículo 110. Medidas en materia de servicios complementarios para las universidades públicas

Artículo 111. Financiamiento para el saneamiento físico legal de inmuebles ocupados por instituciones educativas públicas a nivel nacional

Artículo 112. Autorización al Ministerio de Educación para financiar acciones en los gobiernos regionales

Artículo 113. Acuerdos entre el Ministerio de Educación, Organismos Internacionales y organizaciones no domiciliadas sin fines de lucro

## DISPOSICIONES COMPLEMENTARIAS FINALES

PRIMERA.  
SEGUNDA.  
TERCERA.  
CUARTA  
QUINTA  
SECTa  
SEPTIMA  
OCTAVA  
NOVENA  
DECIMA  
UNDÉCIMA.  
DUODÉCIMA  
DÉCIMA TERCERA.  
DÉCIMA CUARTA.  
DÉCIMA QUINTA.  
DÉCIMA SEXTA.  
DÉCIMA SEPTIMA  
DÉCIMA OCTAVA  
DÉCIMA NOVENA  
VIGÉSIMA.  
VIGÉSIMA PRIMERA.  
VIGÉSIMA SEGUNDA.  
VIGÉSIMA TERCERA.  
VIGÉSIMA CUARTA.  
VIGÉSIMA QUINTA.  
VIGÉSIMA SEXTA.  
VIGÉSIMA SÉTIMA.  
VIGÉSIMA OCTAVA.  
VIGÉSIMA NOVENA.  
TRIGÉSIMA.  
TRIGÉSIMA PRIMERA.  
TRIGÉSIMA SEGUNDA.  
TRIGÉSIMA TERCERA.  
TRIGÉSIMA CUARTA.  
TRIGÉSIMA QUINTA.  
TRIGÉSIMA SÉTIMA.  
TRIGÉSIMA OCTAVA.  
TRIGÉSIMA NOVENA.  
CUADRAGÉSIMA.  
CUADRAGÉSIMA PRIMERA.

CUADRAGÉSIMA TERCERA.  
CUADRAGÉSIMA QUINTA.  
CUADRAGÉSIMA SEXTA.  
CUADRAGÉSIMA SÉTIMA.  
CUADRAGÉSIMA OCTAVA.  
CUADRAGÉSIMA NOVENA.  
QUINCUAGÉSIMA.  
QUINCUAGÉSIMA PRIMERA  
QUINCUAGÉSIMA SEGUNDA.  
QUINCUAGÉSIMA TERCERA.  
QUINCUAGÉSIMA CUARTA.  
QUINCUAGÉSIMA QUINTA.  
QUINCUAGÉSIMA SEXTA.  
QUINCUAGÉSIMA SÉTIMA.  
QUINCUAGÉSIMA NOVENA.

SEXAGÉSIMA.  
SEXAGÉSIMA PRIMERA.  
SEXAGÉSIMA TERCERA.  
SEXAGÉSIMA CUARTA.

#### DISPOSICIONES COMPLEMENTARIAS TRANSITORIAS

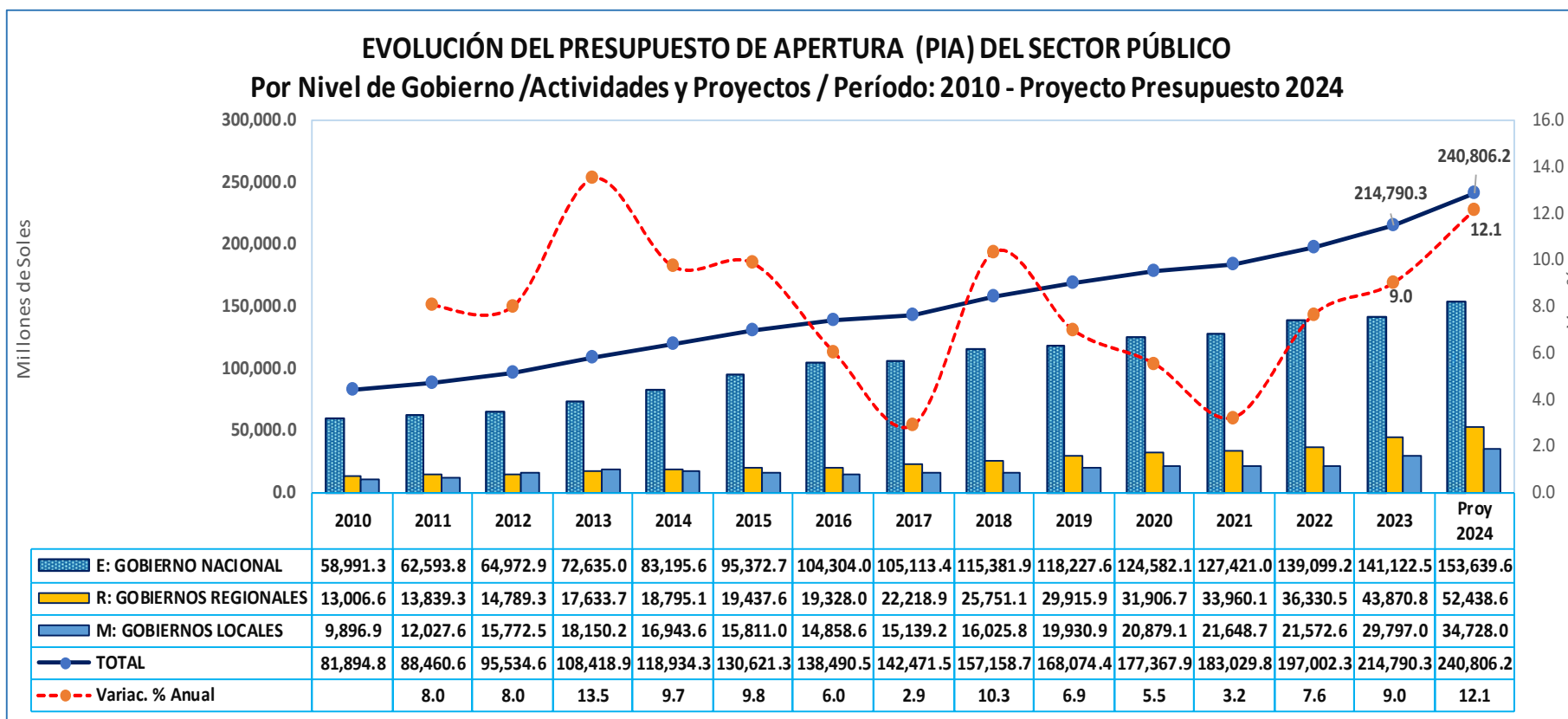
PRIMERA.  
SEGUNDA.

**Análisis del Proyecto de Ley N° 5779/2023-PE**  
**Ley de Presupuesto del Sector Público para el Año Fiscal**  
**2024.**

## EVOLUCIÓN DEL PRESUPUESTO PÚBLICO - PIA Período 2010 – Proyecto Presupuesto 2024

### Antecedentes

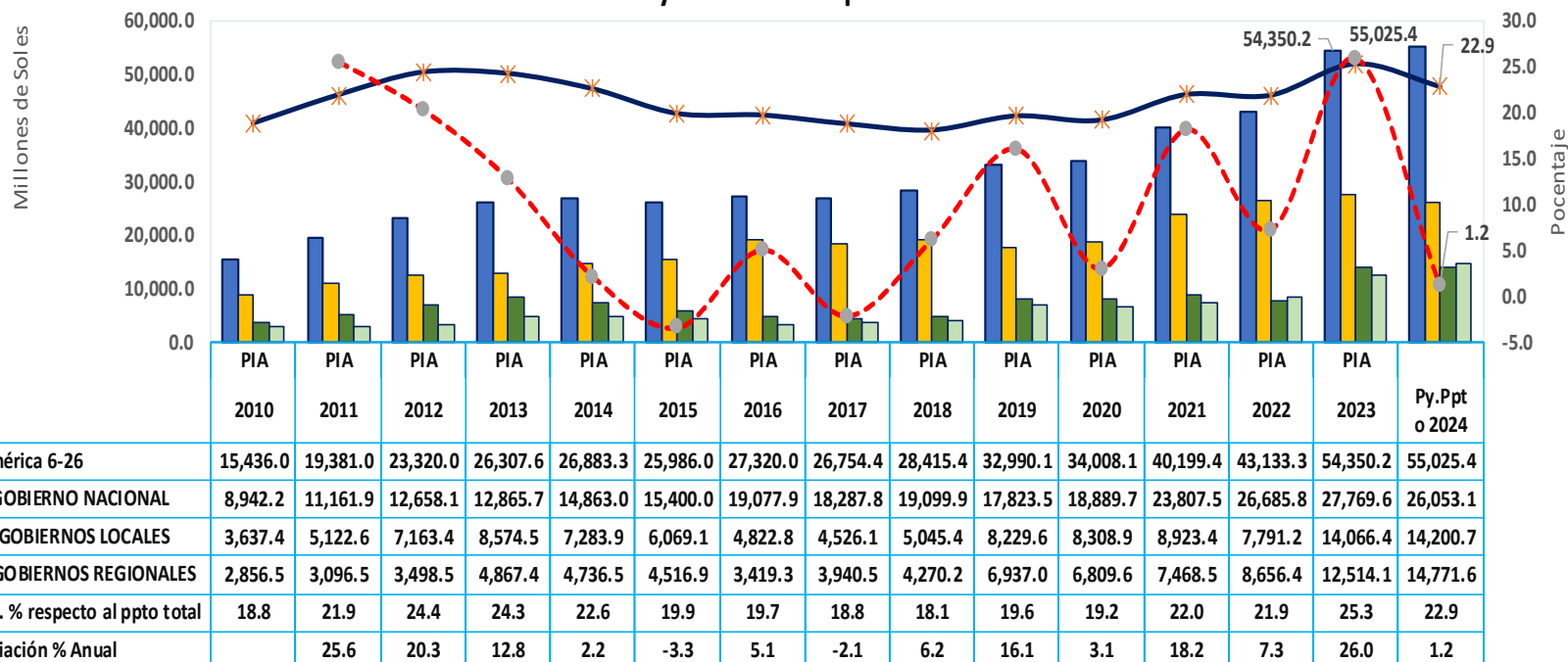
Gráfico 1



Fuente: MEF 15-11-2023 Elaboración: ASISP

Gráfico 2

**EVOLUCIÓN DEL PRESUPUESTO DE APERTURA (PIA) DE LA GENÉRICA 6-26: ADQUISICIÓN DE ACTIVOS NO FINANCIEROS**  
**Período: 2010 - Proyecto de Presupuesto 2024**



Fuente: MEF 15-11-2023 Elaboración: ASISP

## DETALLE DEL PROYECTO DE PRESUPUESTO DEL SECTOR PÚBLICO PARA EL AÑO FISCAL 2024

### SUPUESTOS MACROECONÓMICOS DEL PROYECTO DE PRESUPUESTO 2024

El Proyecto de Presupuesto del año 2024 es consistente con las proyecciones macroeconómicas actualizadas en el Marco Macroeconómico Multianual 2024-2027 (MMM 2024 – 2027: Aprobado por el Consejo de Ministros el 27 de agosto 2023).

La proyección preliminar para el Año Fiscal 2024 considera los siguientes supuestos. Ver Cuadro 1

#### Cuadro 1 RESUMEN COMPARATIVO

#### Proyecto de Presupuesto 2024 - 2023 - 2022

Supuestos Macroeconómicos	2024*	2023*	2022
Crecimiento real del Producto Bruto Interno - PBI	3.0%	3.5%	4.8%
Variación acumulada del Índice de Precios al Consumidor	3.0% <sup>1</sup>	3.5%	2.8%
Tipo de Cambio promedio por Dólar	3.74 <sup>2</sup>	S/ 3.94	S/ 3.94
Variación anual del Índice de Términos de Intercambios	0.1%	-1.9%	-0.5%
Exportaciones FOB	US\$ 67 165 millones	US\$ 69 305 millones	US\$ 63 284 millones
Importaciones FOB	US\$ 54 603 millones	US\$ 57 014 millones	US\$ 46 544 millones
Déficit Fiscal	2.0% del PBI	2.4% del PBI	3.7% del PBI

Fuente: MEF - 15.11..2023 - Elaboración: ASISP

\* PL0577920230829-presupuesto2024.pdf - Exposición de Motivos Pag. 167

\* PL0290720220826-presupuesto2023.pdf - Exposición de Motivos Pag. 5

1. Dicha proyección asume los resultados de la última Encuesta Mensual de Expectativas Macroeconómicas del BCRP de julio publicada el 4 de agosto de 2023.

2. En línea de los resultados de la última Encuesta Mensual de Expectativas Macroeconómicas del BCRP de julio, publicada el 4 de agosto 2023.



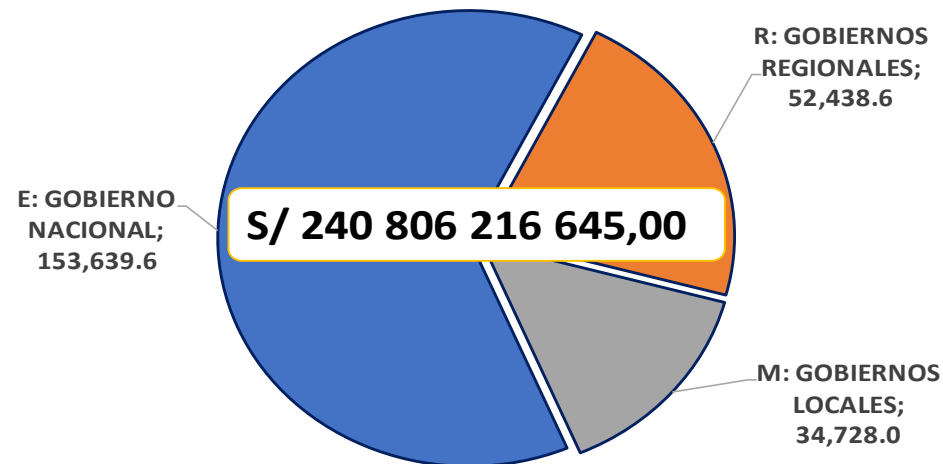
## ESTRUCTURA DE LAS CUENTAS FISCALES

El Poder Ejecutivo envió al Congreso de la República el Proyecto de Ley Nro. 5779/2023/PE “Proyecto de Ley de Presupuesto del Sector Público para el Año Fiscal 2024” Asimismo, se ha enviado el Proyecto de Ley Nro.5780/2023-PE “Proyecto la Ley de Endeudamiento del Sector Público para el año Fiscal 2024” y el Proyecto de Ley Nro. 5781/2023-PE Proyecto de la Ley de Equilibrio Financiero del Presupuesto del Sector Público para el año Fiscal 2024.

El Proyecto de Presupuesto del Sector Público para el 2024 asciende a S/. 240 806 216 645,00 y contempla un crecimiento nominal de 12.1% respecto al presupuesto del año 2022 y representa el 22.4% del PBI, estimaciones que son consistente con las proyecciones macroeconómicas actualizadas.

### MONTO CONTENIDO EN EL PROYECTO DE LEY DEL PRESUPUESTO PARA EL AÑO FISCAL 2024

Gráfico 3



El Proyecto de Presupuesto del Sector Público para el Año Fiscal 2024 asigna S/ 153 639.6 millones (63,8% del presupuesto) al Gobierno Nacional, S/ 52 438.6 millones (21,8% del presupuesto) a los Gobiernos Regionales y S/ 34 728.0 millones (14,4% del presupuesto) a los Gobiernos Locales. Ver detalle en el Cuadro 2.

**Cuadro 2**

**PROYECTO DE PRESUPUESTO DEL SECTOR PÚBLICO PARA EL AÑO FISCAL 2024 vs. PROYECTO 2023  
POR NIVEL DE GOBIERNO Y CATEGORÍA PRESUPUESTARIA**

En Millones de Soles

NIVELES DE GOBIERNO	Proyecto de Presupuesto			Proyecto de Presupuesto			EJECUCIÓN OCTUBRE 2023				Variación			
	2024			2023							Proyec. 2024 vs. 2023			
	Monto	Partic. %	Sub Partic. %	Monto	Partic. %	Sub Partic. %	PIA	PIM	EJEC.	Avance %	(2024) - (2023)	Partic. %	Sub Partic. %	Varic. % Anual
<b>GOBIERNO NACIONAL</b>	<b>153,639.6</b>	<b>63.8</b>	<b>100.0</b>	<b>142,715.5</b>	<b>66.4</b>	<b>100.0</b>	<b>141,122.5</b>	<b>145,492.1</b>	<b>104,801.2</b>	<b>72.0</b>	<b>10,924.1</b>	<b>42.0</b>	<b>100.0</b>	<b>7.7</b>
5 Gasto Corriente	90,454.5	37.6	58.9	86,855.0	40.4	60.9	84,794.9	92,087.8	67,467.6	73.3	3,599.5	13.8	33.0	4.1
6 Gasto de Capital	35,612.3	14.8	23.2	32,661.4	15.2	22.9	33,128.5	30,200.7	18,711.6	62.0	2,950.9	11.3	27.0	9.0
7 Servicio de la Deuda	27,572.8	11.5	17.9	23,199.2	10.8	16.3	23,199.2	23,203.7	18,622.0	80.3	4,373.7	16.8	40.0	18.9
<b>Instancias Descentralizadas</b>	<b>87,166.7</b>	<b>36.2</b>		<b>72,074.8</b>	<b>33.6</b>		<b>73,667.8</b>	<b>101,630.2</b>	<b>64,294.8</b>	<b>63.3</b>	<b>15,091.9</b>	<b>58.0</b>		<b>20.9</b>
<b>GOBIERNOS REGIONALES</b>	<b>52,438.6</b>	<b>21.8</b>	<b>100.0</b>	<b>42,277.8</b>	<b>19.7</b>	<b>100.0</b>	<b>43,870.8</b>	<b>53,877.7</b>	<b>38,407.0</b>	<b>71.3</b>	<b>10,160.8</b>	<b>39.1</b>	<b>100.0</b>	<b>24.0</b>
5 Gasto Corriente	37,932.3	15.8	72.34	29,445.4	13.7	69.6	31,038.4	37,559.6	30,219.2	80.5	8,486.9	32.6	83.5	28.8
6 Gasto de Capital	14,213.2	5.9	27.10	12,526.6	5.8	29.6	12,526.6	15,899.6	7,943.4	50.0	1,686.6	6.5	16.6	13.5
7 Servicio de la Deuda	293.1	0.1	0.56	305.8	0.1	0.7	305.8	418.5	244.4	58.4	-12.7	0.0	-0.1	-4.2
<b>GOBIERNOS LOCALES</b>	<b>34,728.0</b>	<b>14.4</b>	<b>100.0</b>	<b>29,797.0</b>	<b>13.9</b>	<b>100.0</b>	<b>29,797.0</b>	<b>47,752.5</b>	<b>25,887.8</b>	<b>54.2</b>	<b>4,931.1</b>	<b>19.0</b>	<b>100.0</b>	<b>16.5</b>
5 Gasto Corriente	19,348.5	8.0	55.7	15,193.4	7.1	51.0	15,193.4	19,158.2	13,241.6	69.1	4,155.1	16.0	84.3	27.3
6 Gasto de Capital	14,881.0	6.2	42.9	14,155.3	6.6	47.5	14,155.3	28,180.0	12,388.0	44.0	725.7	2.8	14.7	5.1
7 Servicio de la Deuda	498.5	0.2	1.4	448.3	0.2	1.5	448.3	414.4	258.2	62.3	50.2	0.2	1.0	11.2
<b>TOTAL PRESUPUESTO</b>	<b>240,806.2</b>	<b>100.0</b>		<b>214,790.3</b>	<b>100.0</b>		<b>214,790.3</b>	<b>247,122.3</b>	<b>169,096.0</b>	<b>68.4</b>	<b>26,015.9</b>	<b>100.0</b>		<b>12.1</b>

Fuente: MEF - 15.11.2023- Elaboración: ASISP

Comparando los montos consignados en el Cuadro 3 se observa que el proyecto 2024 registra un incremento presupuestal de S/. 26 015.9 respecto al año 2023 y representa el 12.1%.

**Cuadro 3**

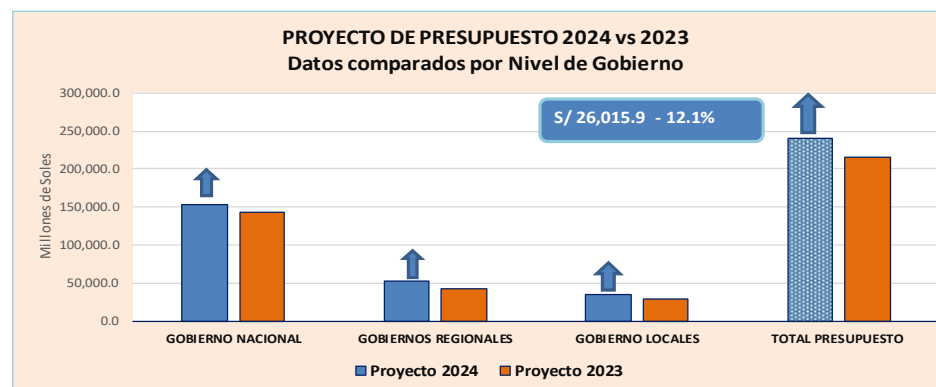
**PROYECTO DE PRESUPUESTO DEL SECTOR PÚBLICO PARA EL AÑO FISCAL 2024 vs. PROYECTO 2023  
POR NIVEL DE GOBIERNO Y CATEGORÍA PRESUPUESTARIA**

En Millones de Soles

NIVELES DE GOBIERNO	Proyecto de Presupuesto 2024		Proyecto de Presupuesto 2023		EJECUCIÓN OCTUBRE 2023				Variación Proyec. 2024 vs. 2023		
	Monto	Partic. %	Monto	Partic. %	PIA	PIM	EJEC.	Avance %	(2024) - (2023)	Partic. %	Varic. % Anual
<b>GOBIERNO NACIONAL</b>	<b>153,639.6</b>	<b>63.8</b>	<b>142,715.5</b>	<b>66.4</b>	<b>141,122.5</b>	<b>145,492.1</b>	<b>104,801.2</b>	<b>72.0</b>	<b>10,924.1</b>	<b>42.0</b>	<b>7.7</b>
<b>GOBIERNOS REGIONALES</b>	<b>52,438.6</b>	<b>21.8</b>	<b>42,277.8</b>	<b>19.7</b>	<b>43,870.8</b>	<b>53,877.7</b>	<b>38,407.0</b>	<b>71.3</b>	<b>10,160.8</b>	<b>39.1</b>	<b>24.0</b>
<b>GOBIERNOS LOCALES</b>	<b>34,728.0</b>	<b>14.4</b>	<b>29,797.0</b>	<b>13.9</b>	<b>29,797.0</b>	<b>47,752.5</b>	<b>25,887.8</b>	<b>54.2</b>	<b>4,931.1</b>	<b>19.0</b>	<b>16.5</b>
<b>TOTAL PRESUPUESTO</b>	<b>240,806.2</b>	<b>100.0</b>	<b>214,790.3</b>	<b>100.0</b>	<b>214,790.3</b>	<b>247,122.3</b>	<b>169,096.0</b>	<b>68.4</b>	<b>26,015.9</b>	<b>100.0</b>	<b>12.1</b>

Fuente: MEF - 15.11.2023- Elaboración: ASISP

**Gráfico 4**



Fuente: MEF - 15.11.2023- Elaboración: ASISP

El Gasto Corriente Total para el año 2024 se ha incrementado en S/. 16 241.5 millones, el Gasto de Capital en S/. 5 363.2 millones y el Servicio de la Deuda en S/. 4 411.2 millones. Ver Cuadro 4.

**Cuadro 4**

NIVELES DE GOBIERNO		Proyecto de Presupuesto		Variación Proyec. 2024 vs. 2023 (2024) - (2023)
		2024	2023	
		Monto	Monto	
<b>GOBIERNO NACIONAL</b>		<b>240,806.2</b>	<b>214,790.3</b>	<b>26,015.9</b>
5	<i>Gasto Corriente</i>	<b>147,735.3</b>	<b>131,493.8</b>	<b>16,241.5</b>
6	<i>Gasto de Capital</i>	<b>64,706.4</b>	<b>59,343.2</b>	<b>5,363.2</b>
7	<i>Servicio de la Deuda</i>	<b>28,364.5</b>	<b>23,953.3</b>	<b>4,411.2</b>

Fuente: MEF - 15.11.2023- Elaboración: ASISP

Los Cuadros 5, 6, y 7 detallan el presupuesto por Nivel de Gobierno y categoría económica. Ver detalle por Nivel de Gobierno

**Cuadro 5**

**PROYECTO DE PRESUPUESTO DEL SECTOR PÚBLICO PARA EL AÑO FISCAL 2024 vs. PROYECTO 2023  
POR NIVEL DE GOBIERNO Y CATEGORÍA PRESUPUESTARIA**

En Millones de Soles

NIVELES DE GOBIERNO		Proyecto de Presupuesto			Proyecto de Presupuesto			EJECUCIÓN OCTUBRE 2023				Variación Proyec. 2024 vs. 2023			
		2024			2023			PIA	PIM	EJEC.	Avance %	(2024) - (2023)	Partic. %	Sub Partic. %	Varic. % Anual
		Monto	Partic. %	Sub Partic. %	Monto	Partic. %	Sub Partic. %								
<b>GOBIERNO NACIONAL</b>		<b>153,639.6</b>	<b>63.8</b>	<b>100.0</b>	<b>142,715.5</b>	<b>66.4</b>	<b>100.0</b>	<b>141,122.5</b>	<b>145,492.1</b>	<b>104,801.2</b>	<b>72.0</b>	<b>10,924.1</b>	<b>42.0</b>	<b>100.0</b>	<b>7.7</b>
5	<i>Gasto Corriente</i>	<b>90,454.5</b>	37.6	58.9	<b>86,855.0</b>	40.4	60.9	84,794.9	92,087.8	67,467.6	73.3	<b>3,599.5</b>	13.8	33.0	<b>4.1</b>
<b>GOBIERNOS REGIONALES</b>		<b>52,438.6</b>	<b>21.8</b>	<b>100.0</b>	<b>42,277.8</b>	<b>19.7</b>	<b>100.0</b>	<b>43,870.8</b>	<b>53,877.7</b>	<b>38,407.0</b>	<b>71.3</b>	<b>10,160.8</b>	<b>39.1</b>	<b>100.0</b>	<b>24.0</b>
5	<i>Gasto Corriente</i>	<b>37,932.3</b>	15.8	72.34	<b>29,445.4</b>	13.7	69.6	31,038.4	37,559.6	30,219.2	80.5	<b>8,486.9</b>	32.6	83.5	<b>28.8</b>
<b>GOBIERNOS LOCALES</b>		<b>34,728.0</b>	<b>14.4</b>	<b>100.0</b>	<b>29,797.0</b>	<b>13.9</b>	<b>100.0</b>	<b>29,797.0</b>	<b>47,752.5</b>	<b>25,887.8</b>	<b>54.2</b>	<b>4,931.1</b>	<b>19.0</b>	<b>100.0</b>	<b>16.5</b>
5	<i>Gasto Corriente</i>	<b>19,348.5</b>	8.0	55.7	<b>15,193.4</b>	7.1	51.0	15,193.4	19,158.2	13,241.6	69.1	<b>4,155.1</b>	16.0	84.3	<b>27.3</b>

Fuente: MEF - 15.11.2023- Elaboración: ASISP

Cuadro 6

**PROYECTO DE PRESUPUESTO DEL SECTOR PÚBLICO PARA EL AÑO FISCAL 2024 vs. PROYECTO 2023  
POR NIVEL DE GOBIERNO Y CATEGORÍA PRESUPUESTARIA**

En Millones de Soles

NIVELES DE GOBIERNO	Proyecto de Presupuesto			Proyecto de Presupuesto			EJECUCIÓN OCTUBRE 2023				Variación			
	2024			2023							Proyec. 2024 vs. 2023			
	Monto	Partic. %	Sub Partic. %	Monto	Partic. %	Sub Partic. %	PIA	PIM	EJEC.	Avance %	(2024) - (2023)	Partic. %	Sub Partic. %	Varic. % Anual
<b>GOBIERNO NACIONAL</b>	<b>153,639.6</b>	<b>63.8</b>	<b>100.0</b>	<b>142,715.5</b>	<b>66.4</b>	<b>100.0</b>	<b>141,122.5</b>	<b>145,492.1</b>	<b>104,801.2</b>	<b>72.0</b>	<b>10,924.1</b>	<b>42.0</b>	<b>100.0</b>	<b>7.7</b>
6 <i>Gasto de Capital</i>	<b>35,612.3</b>	14.8	23.2	<b>32,661.4</b>	15.2	22.9	33,128.5	30,200.7	18,711.6	62.0	<b>2,950.9</b>	11.3	27.0	<b>9.0</b>
<b>GOBIERNOS REGIONALES</b>	<b>52,438.6</b>	<b>21.8</b>	<b>100.0</b>	<b>42,277.8</b>	<b>19.7</b>	<b>100.0</b>	<b>43,870.8</b>	<b>53,877.7</b>	<b>38,407.0</b>	<b>71.3</b>	<b>10,160.8</b>	<b>39.1</b>	<b>100.0</b>	<b>24.0</b>
6 <i>Gasto de Capital</i>	<b>14,213.2</b>	5.9	27.10	<b>12,526.6</b>	5.8	29.6	12,526.6	15,899.6	7,943.4	50.0	<b>1,686.6</b>	6.5	16.6	<b>13.5</b>
<b>GOBIERNOS LOCALES</b>	<b>34,728.0</b>	<b>14.4</b>	<b>100.0</b>	<b>29,797.0</b>	<b>13.9</b>	<b>100.0</b>	<b>29,797.0</b>	<b>47,752.5</b>	<b>25,887.8</b>	<b>54.2</b>	<b>4,931.1</b>	<b>19.0</b>	<b>100.0</b>	<b>16.5</b>
6 <i>Gasto de Capital</i>	<b>14,881.0</b>	6.2	42.9	<b>14,155.3</b>	6.6	47.5	14,155.3	28,180.0	12,388.0	44.0	<b>725.7</b>	2.8	14.7	<b>5.1</b>

Fuente: MEF - 15.11.2023- Elaboración: ASISP

Cuadro 7

**PROYECTO DE PRESUPUESTO DEL SECTOR PÚBLICO PARA EL AÑO FISCAL 2024 vs. PROYECTO 2023  
POR NIVEL DE GOBIERNO Y CATEGORÍA PRESUPUESTARIA**

En Millones de Soles

NIVELES DE GOBIERNO	Proyecto de Presupuesto			Proyecto de Presupuesto			EJECUCIÓN OCTUBRE 2023				Variación			
	2024			2023							Proyec. 2024 vs. 2023			
	Monto	Partic. %	Sub Partic. %	Monto	Partic. %	Sub Partic. %	PIA	PIM	EJEC.	Avance %	(2024) - (2023)	Partic. %	Sub Partic. %	Varic. % Anual
<b>GOBIERNO NACIONAL</b>	<b>153,639.6</b>	<b>63.8</b>	<b>100.0</b>	<b>142,715.5</b>	<b>66.4</b>	<b>100.0</b>	<b>141,122.5</b>	<b>145,492.1</b>	<b>104,801.2</b>	<b>72.0</b>	<b>10,924.1</b>	<b>42.0</b>	<b>100.0</b>	<b>7.7</b>
7 <i>Servicio de la Deuda</i>	<b>27,572.8</b>	11.5	17.9	<b>23,199.2</b>	10.8	16.3	23,199.2	23,203.7	18,622.0	80.3	<b>4,373.7</b>	16.8	40.0	<b>18.9</b>
<b>GOBIERNOS REGIONALES</b>	<b>52,438.6</b>	<b>21.8</b>	<b>100.0</b>	<b>42,277.8</b>	<b>19.7</b>	<b>100.0</b>	<b>43,870.8</b>	<b>53,877.7</b>	<b>38,407.0</b>	<b>71.3</b>	<b>10,160.8</b>	<b>39.1</b>	<b>100.0</b>	<b>24.0</b>
7 <i>Servicio de la Deuda</i>	<b>293.1</b>	0.1	0.56	<b>305.8</b>	0.1	0.7	305.8	418.5	244.4	58.4	<b>-12.7</b>	0.0	-0.1	<b>-4.2</b>
<b>GOBIERNOS LOCALES</b>	<b>34,728.0</b>	<b>14.4</b>	<b>100.0</b>	<b>29,797.0</b>	<b>13.9</b>	<b>100.0</b>	<b>29,797.0</b>	<b>47,752.5</b>	<b>25,887.8</b>	<b>54.2</b>	<b>4,931.1</b>	<b>19.0</b>	<b>100.0</b>	<b>16.5</b>
7 <i>Servicio de la Deuda</i>	<b>498.5</b>	0.2	1.4	<b>448.3</b>	0.2	1.5	448.3	414.4	258.2	62.3	<b>50.2</b>	0.2	1.0	<b>11.2</b>

Fuente: MEF - 15.11.2023- Elaboración: ASISP

## FUENTES DE FINANCIAMIENTO

Asimismo, los ingresos previstos por la fuente Recursos Ordinarios concentran el 65.2% del total de recursos que financian el presupuesto 2024, correspondiendo el 34.8% restante a las demás fuentes de financiamiento.

Las fuentes de financiamiento contenidas en el Proyecto de Presupuesto del Sector Público para el Año Fiscal 2024 vs. 2023, se detallan en el Cuadro 8.

**Cuadro 8**

### DATOS COMPARADOS

#### FUENTES DE FINANCIAMIENTO DEL PROYECTO DE PRESUPUESTO 2024 vs. 2023

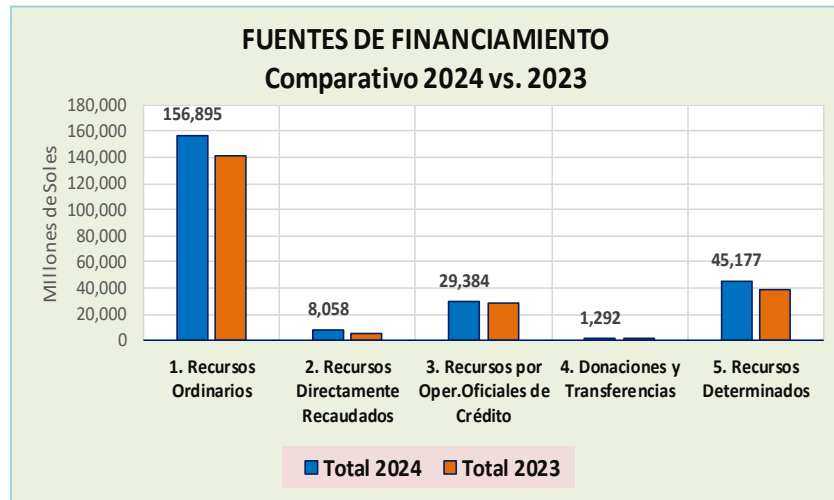
Por tipo de Fuente de Financiamiento y Nivel de Gobierno.

En Millones de Soles

FUENTE DE FINANCIAMIENTO	PROYECTO 2024						PROYECTO 2023						Variación Nominal 2024 vs. 2023						EJECUCIÓN	
	Gobierno Nacional	Gobierno Regional	Gobierno Local	Total 2024	Estruc. %	% del PBI	Gobierno Nacional	Gobierno Regional	Gobierno Local	Total 2023	Estruc. %	% del PBI	Gobierno Nacional	Gobierno Regional	Gobierno Local	Total 2022	Estruc. %	Variac. Anual %	TOTAL OCTUBRE 2023	%
<b>1. Recursos Ordinarios</b>	112,206	39,668	5,022	156,895	65.2	14.6	105,232	31,586	4,680	141,498	65.9	13.8	6,974	8,082	342	15,397	59.2	10.9	109,296.2	71.5
<b>2. Recursos Directamente Recaudados</b>	3,226	569	4,263	8,058	3.3	0.8	1,918	419	3,294	5,631	2.6	0.5	1,308	150	969	2,427	9.3	43.1	4,993.5	65.8
<b>3. Recursos por Oper.Oficiales de Crédito</b>	29,255	129	0	29,384	12.2	2.7	28,146	131	0	28,277	13.2	2.7	1,109	-2	0	1,107	4.3	3.9	21,877.7	75.1
<b>4. Donaciones y Transferencias</b>	921	154	217	1,292	0.5	0.1	250	11	36	297	0.1	0.0	671	143	181	995	3.8	335.0	3,372.9	56.3
<b>5. Recursos Determinados</b>	8,032	11,919	25,226	45,177	18.8	4.2	7,169	10,131	21,787	39,087	18.2	3.8	863	1,788	3,439	6,090	23.4	15.6	29,555.7	57.2
<i>Canon y Sobre, Regalías, Renta de Aduanas y Participaciones.</i>	2,039	3,625	11,541	17,205	7.1	1.6	1,440	4,257	10,287	15,985	7.4	1.6	599	-632	1,254	1,220	4.7	7.6	12,629.8	49.3
<i>Contribuciones a Fondos</i>	5,993			5,993	2.5	0.6	5,729			5,729	2.7	0.6	264	0	0	264	1.0	4.6	4,440.5	76.4
<i>Fondo de Compensación Municipal</i>			9,768	9,768	4.1	0.9			7,936	7,936	3.7	0.8	0	0	1,832	1,832	7.0	23.1	6,322.2	67.3
<i>Fondo de Compensación Regional - FONCOR</i>		8,294		8,294	3.4	0.8		5,874		5,874	2.7	0.6	0	2,420	0	2,420	9.3	41.2	3,224.6	48.9
<i>Impuestos Municipales</i>			3,917	3,917	1.6	0.4			3,563	3,563	1.7	0.3	0	0	354	354	1.4	9.9	2,938.6	69.3
<b>TOTAL</b>	<b>153,640</b>	<b>52,439</b>	<b>34,728</b>	<b>240,806</b>	<b>100.0</b>	<b>22.4</b>	<b>142,715</b>	<b>42,278</b>	<b>29,797</b>	<b>214,790</b>	<b>100.0</b>	<b>20.9</b>	<b>10,925</b>	<b>10,161</b>	<b>4,931</b>	<b>26,016</b>	<b>100.0</b>	<b>12.1</b>	<b>169,096.0</b>	<b>68.4</b>

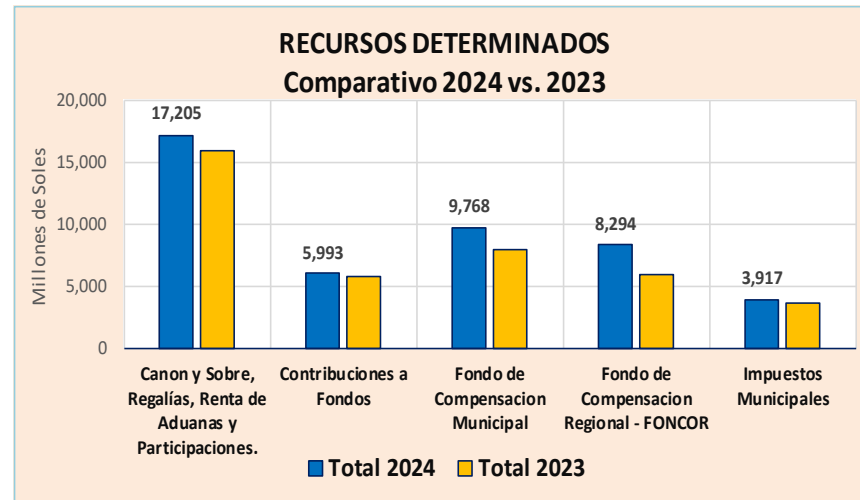
Fuente: MEF - 15.11.2023 - Elaboración: ASISP

**Gráfico 5**



Fuente: MEF - 15.11.2023 - Elaboración: ASISP

**Gráfico 6**



Fuente: MEF - 15.11.2023 - Elaboración: ASISP

## RECURSOS ORDINARIOS – (RR. 00)

La proyección de los recursos públicos por la fuente de financiamiento Recursos Ordinarios (RROO), ascienden a S/ 156,895 millones, equivalente al 14.6% del PBI. Los flujos regulares de ingresos provenientes, en su mayoría, provendrán principalmente del Impuesto a la Renta (40.9%) y del impuesto a la producción y consumo (52.9%), entre otros ingresos. El desempeño de estos ingresos va a depender de los principales factores macroeconómicos que afectan a estos. Ver detalle en el Cuadro 9.

**Cuadro 9**

**DATOS COMPARADOS**  
**RECURSOS ORDINARIOS - RROO**  
**FUENTES DE FINANCIAMIENTO DEL PROYECTO DE PRESUPUESTO 2024 vs. 2023**  
**En Millones de Soles**

Conceptos	Proyecto 2024			Proyecto 2023			Variación		
	Millones S/.	Estruc. %	% DEL PBI	Millones S/.	Estruc. %	% DEL PBI	Proyecto 2024 vs. 2023		
							Millones S/.	Partic. %	Variac. Anual %
<b>IMPUESTOS Y CONTRIBUCIONES OBLIGATORIAS</b>	<b>141,740</b>	<b>90.2</b>	<b>13.2</b>	<b>132,232</b>	<b>93.5</b>	<b>12.9</b>	<b>9,508.0</b>	<b>61.8</b>	<b>7.2</b>
Impuesto a la Renta	64,285	40.9	6.0	59,897	42.3	5.8	4,388.0	28.5	7.3
Impuesto a la Propiedad	7,487	4.8	0.7	5,056	3.6	0.5	2,431.0	15.8	48.1
Impuesto a la Producción y Consumo	83,059	52.9	7.7	84,928	60.0	8.3	-1,869.0	-12.1	-2.2
Impuesto al Comercio y Transacciones Internacionales	2,051	1.3	0.2	2,061	1.5	0.2	-10.0	-0.1	-0.5
Otros Ingresos Tributarios	6,496	4.1	0.6	3,595	2.5	0.3	2,901.0	18.8	80.7
(-)Devolución de Impuestos	-21,638	-13.8	-2.0	-23,305	-16.5	-2.3	1,667.0	10.8	-7.2
(-)Documentos Valorados									
<b>VENTA DE BIENES Y SERVICIOS Y DERECHOS ADMINISTRATIVOS</b>	<b>10,612</b>	<b>6.8</b>	<b>1.0</b>	<b>6,899</b>	<b>4.9</b>	<b>0.7</b>	<b>3,713.0</b>	<b>24.1</b>	<b>53.8</b>
Otros Ingresos Tributarios 1/									
<b>VENTA DE ACTIVOS FINANCIEROS Y NOFINANCIEROS</b>	<b>77</b>	<b>0.0</b>	<b>0.0</b>	<b>55</b>	<b>0.0</b>	<b>0.0</b>	<b>22.0</b>	<b>0.1</b>	<b>40.0</b>
Transferencias 2/	-977	-0.6	-0.1	213	0.2	0.0	-1,190.0	-7.7	-558.7
Saldos de Balance 3/	5,443	3.5	0.5	2,100	1.5	0.2	3,343.0	21.7	159.2
<b>TOTAL RECURSOS ORDINARIOS</b>	<b>156,895</b>	<b>100.0</b>	<b>14.6</b>	<b>141,498</b>	<b>100.0</b>	<b>13.8</b>	<b>15,397.0</b>	<b>100.0</b>	<b>10.9</b>

Fuente: MEF - 15.11.2023 - Elaboración: ASISP

1/ Considera ingresos no tributarios del Gobierno Central como: regalías, concesiones, intereses de depósitos, Gravamen Especial Minero, utilidades de empresas. Asimismo, incluye la aplicación de los dispuesto en el DS N° 043-2022-EF.

2/ Corresponde a los recursos predeterminados asignados a los gobiernos subnacionales de la Amazonía como compensación por eliminación de exoneraciones tributarias.

3/ Corresponde a los saldos de libre disponibilidad estimados al cierre del año 2023 y saldo de fondos.



Por el lado de las Fuentes de Financiamiento, el Proyecto de Presupuesto 2024 registra un incremento de S/ 15,397 millones por la fuente Recursos Ordinarios, S/. 2,427 millones, por la fuente Recursos Directamente Recaudados S/. 1,107 millones, por la fuente Recursos por Operaciones Oficiales de Crédito S/. 995 millones por Donaciones y Transferencias y S/. 6,090 millones por la fuente Recursos Determinados. Ver Cuadro 10.

**Cuadro 10**

**DATOS COMPARADOS**

**RESUMEN POR NIVEL DE GOBIERNO Y FUENTE DE FINANCIAMIENTO**

En Millones de Soles

<b>DATOS COMPARADOS FUENTES DE FINANCIAMIENTO POR NIVEL DE GOBIERNO</b>	<b>1. Recursos Ordinarios</b>	<b>2. Recursos Directamente Recaudados</b>	<b>3. Recursos por Oper. Oficiales de Crédito</b>	<b>4. Donaciones y Transferencias</b>	<b>5. Recursos Determinados</b>	<b>TOTAL</b>
Gobierno Nacional	112,206	3,226	29,255	921	8,032	153,640
Gobierno Regional	39,668	569	129	154	11,919	52,439
Gobierno Local	5,022	4,263	0	217	25,226	34,728
<b>Total 2024</b>	<b>156,895</b>	<b>8,058</b>	<b>29,384</b>	<b>1,292</b>	<b>45,177</b>	<b>240,806</b>
Gobierno Nacional	105,232	1,918	28,146	250	7,169	142,715
Gobierno Regional	31,586	419	131	11	10,131	42,278
Gobierno Local	4,680	3,294	0	36	21,787	29,797
<b>Total 2023</b>	<b>141,498</b>	<b>5,631</b>	<b>28,277</b>	<b>297</b>	<b>39,087</b>	<b>214,790</b>
<b>Variación 2024 vs. 2023</b>	<b>15,397</b>	<b>2,427</b>	<b>1,107</b>	<b>995</b>	<b>6,090</b>	<b>26,016</b>

Fuente: MEF - 15.11.2023 - Elaboración: ASISP

## PRESUPUESTO POR DESTINO DEL GASTO Proyecto de Presupuesto 2024 vs. 2023

Los Gastos No Financieros excluyendo la Reserva de Contingencia, se estiman en S/ 209,359 millones, que representan el 86.9% del total del presupuesto del Sector Público. Dichos gastos comprenden S/ 146,484 millones orientados a gastos corrientes y S/ 62,875 millones a gastos de capital, para atender la operatividad de las instituciones, la prestación de servicios hacia la población, así como al mantenimiento de la infraestructura construida, la ejecución de proyectos de inversión y la reposición de equipos, entre otros. Ver detalle en el Cuadro 11.

**Cuadro 11**

**DATOS COMPARADOS  
DESTINO DEL GASTO  
PROYECTO DE PRESUPUESTO 2024 vs. 2023**

En Millones de Soles

Conceptos	PROYECTO 2024						PROYECTO 2023						VARIACIÓN		
	Nacional	Regional	Local	TOTAL	Estruc. %	% del PBI	Nacional	Regional	Local	TOTAL	Estruc. %	% del PBI	Proy.2024 vs. 2023	Partic. %	Variac. Anual %
<b>GASTO NO FINANCIERO</b>	<b>122,984</b>	<b>52,146</b>	<b>34,230</b>	<b>209,359</b>	<b>86.9</b>	<b>19.5</b>	<b>114,220</b>	<b>41,972</b>	<b>29,349</b>	<b>185,541</b>	<b>86.4</b>	<b>18.0</b>	<b>23,818</b>	<b>91.6</b>	<b>12.8</b>
GASTO CORRIENTE	89,203	37,932	19,349	146,484	60.8	13.6	81,609	29,445	15,193	126,248	58.8	12.3	20,236	77.8	16.0
GASTO DE CAPITAL	33,781	14,213	14,881	62,875	26.1	5.9	32,611	12,527	14,155	59,293	27.6	5.8	3,582	13.8	6.0
<b>GASTOS FINANCIEROS Y PREVISIONALES</b>	<b>27,573</b>	<b>293</b>	<b>499</b>	<b>28,364</b>	<b>12</b>	<b>3</b>	<b>23,199</b>	<b>306</b>	<b>448</b>	<b>23,953</b>	<b>11</b>	<b>2</b>	<b>4,411</b>	<b>17</b>	<b>18</b>
GASTOS FINANCIEROS	27,573	293	499	28,364	11.8	2.6	23,199	306	448	23,953	11.2	2.3	4,411	17.0	18.4
GASTOS PREVISIONALES (PENSIONES)															
RESERVA DE CONTINGENCIA	3,083			3,083	1.3	0.3	5,296			5,296	2.5	0.5	-2,213	-8.5	-41.8
<b>TOTAL</b>	<b>153,640</b>	<b>52,439</b>	<b>34,728</b>	<b>240,806</b>	<b>100.0</b>	<b>22.4</b>	<b>142,715</b>	<b>42,278</b>	<b>29,797</b>	<b>214,790</b>	<b>100.0</b>	<b>21.0</b>	<b>26,016</b>	<b>100.0</b>	<b>12.1</b>

Nota.-

GASTO DE CAPITAL (INCLUYENDO RESERVA DE CONTINGENCIA)	35,612.0	21.8	14.4	100.0			32,661.0	12,527.0	14,155.0	59,343.0					
Estructura % por nivel de gobierno (del presupuesto total)							66.4	19.7	13.9	100.0					
Estructura % por nivel de gobierno (de gaato no financiero)	58.7	24.9	16.3	100.0			61.6	22.6	15.8	100.0					

Fuente:MEF - 15.11.2023 - Elaboración: ASISP

**PRESUPUESTO DE GASTO POR NIVEL DE GOBIERNO Y GENÉRICA**

**Cuadro 12**

**DATOS COMPARADOS**

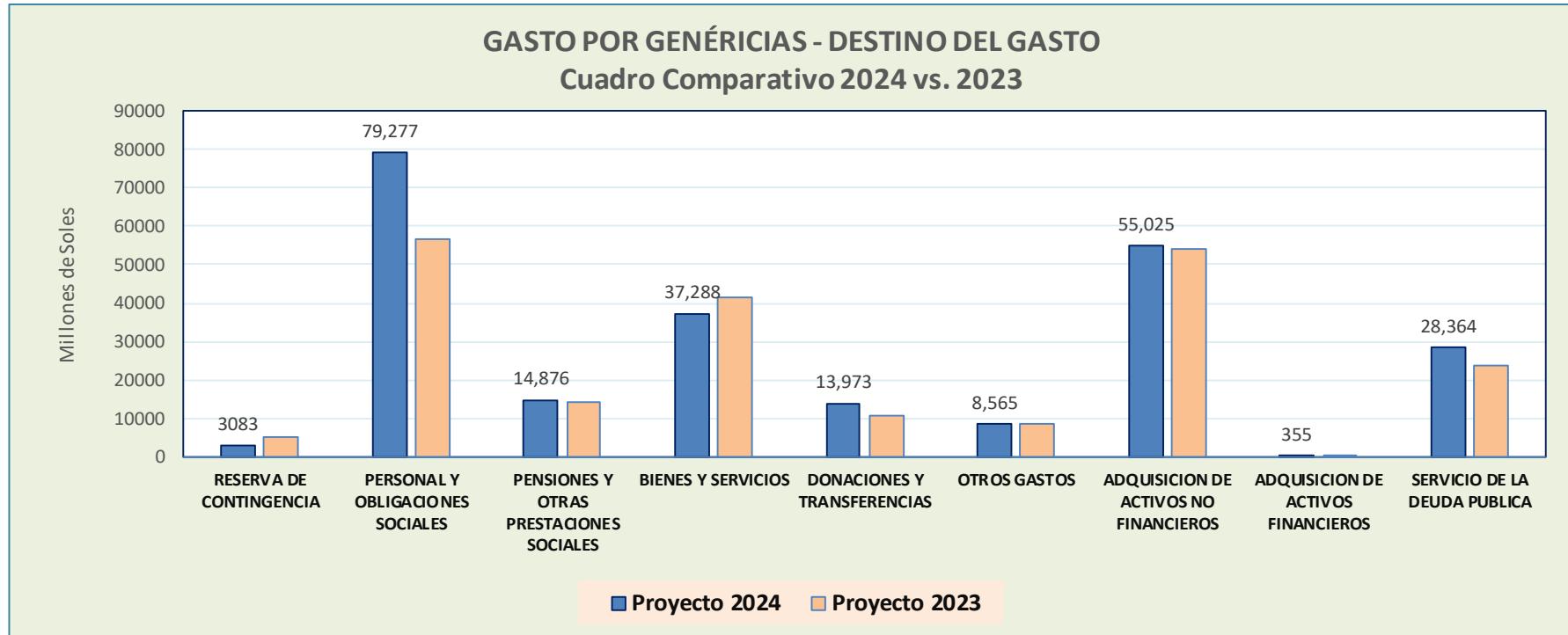
**DISTRIBUCIÓN DEL GASTO DEL PROYECTO DE PRESUPUESTO 2024 vs. 2023  
POR NIVEL DE GOBIERNO**

En Millones de Soles

GENÉRICA DEL GASTO	Proyecto 2024					Proyecto 2023					Variación		
	GOBIERNO NACIONAL	GOBIERNO REGIONAL	GOBIERNO LOCAL	TOTAL	Estruc. %	GOBIERNO NACIONAL	GOBIERNO REGIONAL	GOBIERNO LOCAL	TOTAL	Estruc. %	Proy. 2024 vs Proy. 2023		
											2024-2023	Partic. %	Var. %
RESERVA DE CONTINGENCIA	3,083	0	0	3,083	1.3	5,296			5,296	2.5	-2,213	-8.5	-41.8
PERSONAL Y OBLIGACIONES SOCIALES	40,713	32,134	6,430	79,277	32.9	30,508	22,593	3,546	56,648	26.4	22,629	87.0	39.9
PENSIONES Y OTRAS PRESTACIONES SOCIALES	12,102	1,697	1,078	14,876	6.2	11,672	1,681	937	14,289	6.7	587	2.3	4.1
BIENES Y SERVICIOS	21,683	4,072	332	37,288	15.5	26,147	5,121	10,092	41,360	19.3	-4,072	-15.7	-9.8
DONACIONES Y TRANSFERENCIAS	13,475	2	496	13,973	5.8	10,444	2	412	10,858	5.1	3,115	12.0	28.7
OTROS GASTOS	8,408	35	122	8,565	3.6	8,049	55	296	8,400	3.9	165	0.6	2.0
ADQUISICION DE ACTIVOS NO FINANCIEROS	26,053	14,201	14,772	55,025	22.9	27,303	12,514	14,066	53,883	25.1	1,142	4.4	2.1
ADQUISICION DE ACTIVOS FINANCIEROS	349	5	0	355	0.1	97	5	0.0025	103	0.0	252	1.0	245.3
SERVICIO DE LA DEUDA PUBLICA	27,573	293	499	28,364	11.8	23,199	306	448	23,953	11.2	4,411	17.0	18.4
<b>TOTAL GENÉRICAS :</b>	<b>153,640</b>	<b>52,439</b>	<b>34,728</b>	<b>240,806</b>	<b>100.0</b>	<b>142,715</b>	<b>42,278</b>	<b>29,797</b>	<b>214,790</b>	<b>100.0</b>	<b>26,016</b>	<b>100.0</b>	<b>12.1</b>

Fuente: MEF - 15.11.2023 - Elaboración: ASISP

Gráfico 7



Fuente: MEF - 15.11.2023 - Elaboración: ASISP

## DESTINO POR CATEGORÍA PRESUPUESTAL

**Cuadro 13**  
**DATOS COMPARADOS**

**DISTRIBUCIÓN DEL GASTO DEL PROYECTO DE PRESUPUESTO 2024 vs. 2023**  
**POR CATEGORÍA PRESUPUESTARIA**

En millones de soles

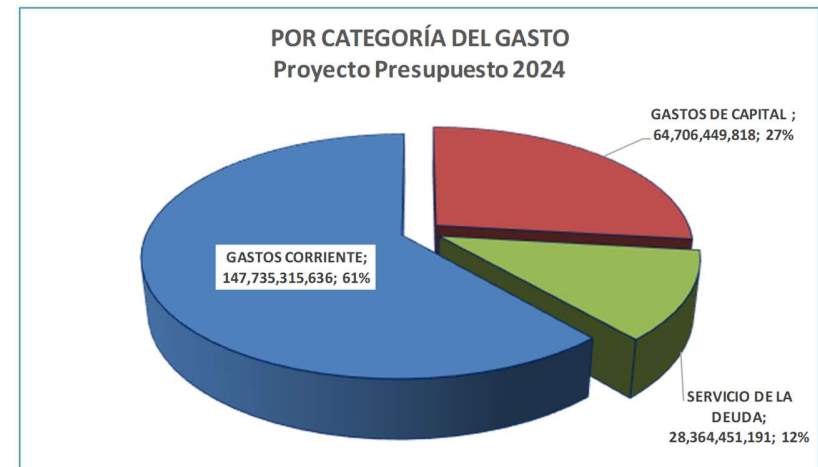
Años	Proyecto 2024					Proyecto 2023					Variación			EJECUCIÓN		
	GENÉRICA DEL GASTO	GASTO CORRIENTES	GASTO DE CAPITAL	SERVICIO DE LA DEUDA	TOTAL	Estruc. %	GASTO CORRIENTES	GASTO DE CAPITAL	SERVICIO DE LA DEUDA	TOTAL	Estruc. %	Proy. 2024 vs Proy. 2023			OCTUBRE 2023	
												2024-2023	Partic. %	Var. %	TOTAL	%
RESERVA DE CONTINGENCIA	3,083	0	0	3,083	1.3	5,246	50		5,296	2.5	-2,213	-8.5	-41.8	3,858.8	2.3	
PERSONAL Y OBLIGACIONES SOCIALES	40,713	32,134	6,430	79,277	32.9	56,648			56,648	26.4	22,629	87.0	39.9	47,167.2	79.6	
PENSIONES Y OTRAS PRESTACIONES SOCIALES	12,102	1,697	1,078	14,876	6.2	14,289			14,289	6.7	587	2.3	4.1	11,318.1	78.2	
BIENES Y SERVICIOS	21,683	4,072	11,332	37,288	15.5	41,360			41,360	19.3	-4,072	-15.7	-9.8	36,666.6	66.3	
DONACIONES Y TRANSFERENCIAS	13,475	2	496	13,973	5.8	5,631	5,227		10,858	5.1	3,115	12.0	28.7	6,122.0	91.4	
OTROS GASTOS	8,408	35	122	8,565	3.6	8,320	81		8,400	3.9	165	0.6	2.0	9,654.4	85.1	
ADQUISICION DE ACTIVOS NO FINANCIEROS	26,053	14,201	14,772	55,025	22.9		53,883		53,883	25.1	1,142	4.4	2.1	35,101.1	50.9	
ADQUISICION DE ACTIVOS FINANCIEROS	349	5	0	355	0.1		103		103	0.0	252	1.0	245.3	83.1	73.6	
SERVICIO DE LA DEUDA PUBLICA	27,573	293	499	28,364	11.8			23,953	23,953	11.2	4,411	17.0	18.4	19,124.5	79.6	
<b>TOTAL GENÉRICAS :</b>	<b>153,640</b>	<b>52,439</b>	<b>34,728</b>	<b>240,806</b>	<b>100.0</b>	<b>131,494</b>	<b>59,343</b>	<b>23,953</b>	<b>214,790</b>	<b>100.0</b>	<b>26,016</b>	<b>100.0</b>	<b>12.1</b>	<b>169,096.0</b>	<b>68.4</b>	

Fuente: MEF - 15.11.2023 - Elaboración: ASISP

**Gráfico 8**



**Gráfico 9**



Respecto al presupuesto total, que incluye todos los niveles de gobierno, se presenta la distribución del presupuesto 2024 considerando todas las genéricas de gasto, donde se contempla la asignación de S/ 107 082 millones (44.5%) para la categoría Programas Presupuestales (PP); S/ 103 763 millones (43,1%) para la categoría de Asignaciones Presupuestarias que no Resultan en Productos (APNOP), y S 29,961 millones (12,4%) para la categoría Acciones Centrales. Ver detalle en el Cuadro 14.

**Cuadro 14**

**PROYECTO DE PRESUPUESTO 2024 vs. 2023**  
**ASIGNACIÓN DE RECURSOS POR NIVEL DE GOBIERNO**

En Millones de Soles

Categoría Presupuestal	PROYECTO 2024								PROYECTO 2023							
	NACIONAL	%	REGIONAL	%	LOCAL	%	TOTAL	%	NACIONAL	%	REGIONAL	%	LOCAL	%	TOTAL	%
PROGRAMAS PRESUPUESTALES	60,610	39.4	32,142	61.3	14,331	41.3	107,082	44.5	55,322	38.8	27,976	66.2	13,173	44.2	96,471	44.9
ACCIONES CENTRALES	14,433	9.4	6,729	12.8	8,799	25.3	29,961	12.4	13,195	9.2	4,673	11.1	6,527	21.9	24,394	11.4
ASIGNACIONES PRESUPUESTALES QUE NO RESULTAN EN PRODUCTOS - APNOP	78,597	51.2	13,568	25.9	11,598	33.4	103,763	43.1	74,199	52.0	9,629	22.8	10,097	33.9	93,925	43.7
<b>GASTO TOTAL</b>	<b>153,640</b>	<b>100.0</b>	<b>52,439</b>	<b>100.0</b>	<b>34,728</b>	<b>100.0</b>	<b>240,806</b>	<b>100.0</b>	<b>142,715</b>	<b>100.0</b>	<b>42,278</b>	<b>100.0</b>	<b>29,797</b>	<b>100.0</b>	<b>214,790</b>	<b>100.0</b>
<b>GASTO NO FINANCIERO NI PREVISIONES (GNFNP)</b>	<b>111,919</b>		<b>50,526</b>		<b>34,008</b>		<b>196,453</b>		<b>114,220</b>		<b>41,972</b>		<b>29,349.0</b>		<b>185,541</b>	
<i>Participación % PP en GNFNP</i>							<b>64%</b>								<b>60%</b>	

Fuente: MEF 15-11-2023 Elaboración: ASISP

## DISTRIBUCIÓN SEGÚN CLASIFICACIÓN FUNCIONAL 2024 GASTO POR FUNCIÓN

**Cuadro 15**

**DATOS COMPARADOS**

**PRESUPUESTO POR FUNCIÓN - PROYECTO DE PRESUPUESTO 2024 vs. 2023**

En millones de Soles

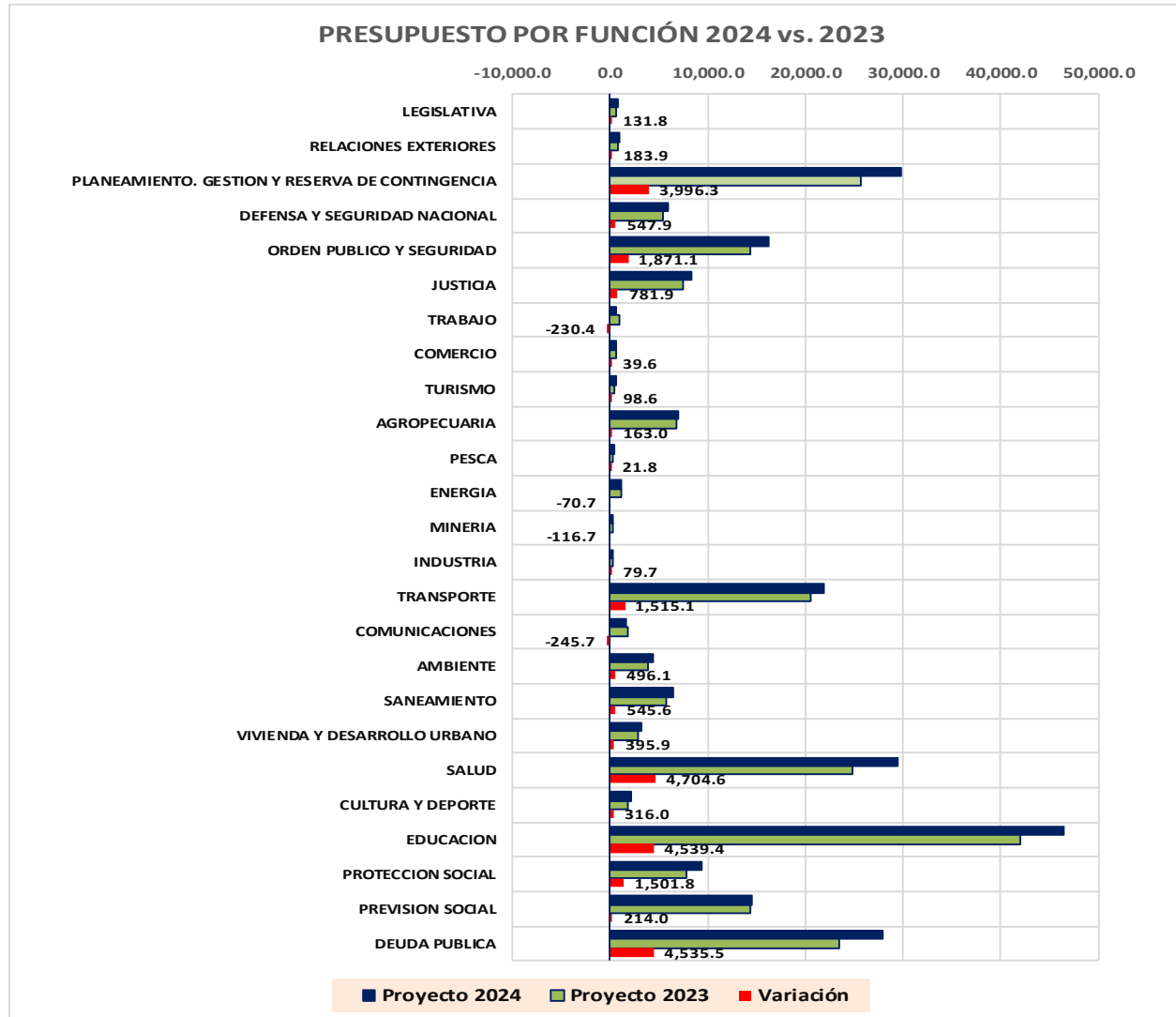
FUNCIONES	Proyecto 2024		Proyecto 2023		Variación		
	TOTAL	Partic. %	TOTAL	Partic. %	2024 - 2023	Partic. %	2024 / 2023
22 EDUCACION	46,506	19.3	41,966	19.5	4,539	17.4	10.8
03 PLANEAMIENTO. GESTION Y RESERVA DE CONTINGENCIA	29,757	12.4	25,761	12.0	3,996	15.4	15.5
20 SALUD	29,474	12.2	24,769	11.5	4,705	18.1	19.0
25 DEUDA PUBLICA	27,981	11.6	23,446	10.9	4,535	17.4	19.3
15 TRANSPORTE	21,995	9.1	20,480	9.5	1,515	5.8	7.4
05 ORDEN PUBLICO Y SEGURIDAD	16,213	6.7	14,342	6.7	1,871	7.2	13.0
24 PREVISION SOCIAL	14,589	6.1	14,375	6.7	214	0.8	1.5
23 PROTECCION SOCIAL	9,307	3.9	7,806	3.6	1,502	5.8	19.2
06 JUSTICIA	8,287	3.4	7,505	3.5	782	3.0	10.4
10 AGROPECUARIA	7,018	2.9	6,856	3.2	163	0.6	2.4
18 SANEAMIENTO	6,402	2.7	5,856	2.7	546	2.1	9.3
04 DEFENSA Y SEGURIDAD NACIONAL	6,040	2.5	5,492	2.6	548	2.1	10.0
17 AMBIENTE	4,334	1.8	3,838	1.8	496	1.9	12.9
19 VIVIENDA Y DESARROLLO URBANO	3,193	1.3	2,797	1.3	396	1.5	14.2
21 CULTURA Y DEPORTE	2,161	0.9	1,845	0.9	316	1.2	17.1
16 COMUNICACIONES	1,604	0.7	1,849	0.9	-246	-0.9	-13.3
12 ENERGIA	1,104	0.5	1,175	0.5	-71	-0.3	-6.0
02 RELACIONES EXTERIORES	1,060	0.4	876	0.4	184	0.7	21.0
01 LEGISLATIVA	748	0.3	616	0.3	132	0.5	21.4
07 TRABAJO	720	0.3	951	0.4	-230	-0.9	-24.2
06 COMERCIO	715	0.3	675	0.3	40	0.2	5.9
09 TURISMO	630	0.3	531	0.2	99	0.4	18.6
11 PESCA	400	0.2	378	0.2	22	0.1	5.8
14 INDUSTRIA	314	0.1	235	0.1	80	0.3	33.9
13 MINERIA	256	0.1	372	0.2	-117	-0.4	-31.4
<b>TOTAL FUNCIONES</b>	<b>240,806</b>	<b>100.0</b>	<b>214,790</b>	<b>100.0</b>	<b>26,016</b>	<b>100.0</b>	<b>12.1</b>

Fuente: MEF 15-11-2023 Elaboración: ASISP

De manera general, según el orden de prelación presentado, el presupuesto programado para cada función (que concentran los mayores recursos del presupuesto total): la función Educación (19,3%), Planeamiento, Gestión y Reserva de Contingencia (12,4%), Salud (12,2%), Deuda Pública (11,6%), Transporte (9,1%), Orden Público y Seguridad (6,7%), Previsión Social (6,1%), Protección Social (3,9%), Justicia (3,4%), Agropecuaria (2,9%), Saneamiento (2,7%), Defensa y Seguridad Nacional (2,5%), Ambiente 1,8%), Vivienda y Desarrollo Urbano (1,3%), entre otros.

Las Funciones afectadas negativamente respecto al 2023 son: Trabajo, Energía, Minería y Comunicaciones.

Gráfico 10



Fuente: MEF 15-11-2023 Elaboración: ASISP



**Cuadro 16**  
**DATOS COMPARADOS**  
**PRESUPUESTO POR FUNCIÓN - PROYECTO DE PRESUPUESTO 2024 vs. 2023**  
 En millones de Soles

FUNCIONES	Proyecto 2024		Proyecto 2023		Variación			EJECUCIÓN OCTUBRE 2023		
	TOTAL	Partic. %	TOTAL	Partic. %	2024 - 2023	Partic. %	2024 / 2023	PIM	Ejecución	Avance %
22 EDUCACION	46,506	19.3	41,966	19.5	4,539	17.4	10.8	43,884.8	31,681.8	72.2
03 PLANEAMIENTO. GESTION Y RESERVA DE CONTINGENCIA	29,757	12.4	25,761	12.0	3,996	15.4	15.5	26,155.8	15,662.7	59.9
20 SALUD	29,474	12.2	24,769	11.5	4,705	18.1	19.0	30,185.9	21,205.7	70.3
25 DEUDA PUBLICA	27,981	11.6	23,446	10.9	4,535	17.4	19.3	23,544.0	18,676.1	79.3
15 TRANSPORTE	21,995	9.1	20,480	9.5	1,515	5.8	7.4	24,586.2	13,904.8	56.6
05 ORDEN PUBLICO Y SEGURIDAD	16,213	6.7	14,342	6.7	1,871	7.2	13.0	14,864.3	11,071.6	74.5
24 PREVISION SOCIAL	14,589	6.1	14,375	6.7	214	0.8	1.5	14,297.9	11,398.8	79.7
23 PROTECCION SOCIAL	9,307	3.9	7,806	3.6	1,502	5.8	19.2	9,480.2	7,414.2	78.2
06 JUSTICIA	8,287	3.4	7,505	3.5	782	3.0	10.4	8,186.7	5,688.7	69.5
10 AGROPECUARIA	7,018	2.9	6,856	3.2	163	0.6	2.4	10,396.3	5,790.5	55.7
18 SANEAMIENTO	6,402	2.7	5,856	2.7	546	2.1	9.3	7,601.1	3,526.5	46.4
04 DEFENSA Y SEGURIDAD NACIONAL	6,040	2.5	5,492	2.6	548	2.1	10.0	8,452.8	5,611.2	66.4
17 AMBIENTE	4,334	1.8	3,838	1.8	496	1.9	12.9	5,142.2	3,324.4	64.6
19 VIVIENDA Y DESARROLLO URBANO	3,193	1.3	2,797	1.3	396	1.5	14.2	4,655.1	2,934.0	63.0
21 CULTURA Y DEPORTE	2,161	0.9	1,845	0.9	316	1.2	17.1	3,447.5	2,033.3	59.0
16 COMUNICACIONES	1,604	0.7	1,849	0.9	-246	-0.9	-13.3	1,385.2	936.3	67.6
12 ENERGIA	1,104	0.5	1,175	0.5	-71	-0.3	-6.0	4,174.0	3,563.9	85.4
02 RELACIONES EXTERIORES	1,060	0.4	876	0.4	184	0.7	21.0	938.8	711.5	75.8
01 LEGISLATIVA	748	0.3	616	0.3	132	0.5	21.4	893.0	626.7	70.2
07 TRABAJO	720	0.3	951	0.4	-230	-0.9	-24.2	1,723.6	1,495.7	86.8
06 COMERCIO	715	0.3	675	0.3	40	0.2	5.9	820.1	513.3	62.6
09 TURISMO	630	0.3	531	0.2	99	0.4	18.6	817.8	380.7	46.5
11 PESCA	400	0.2	378	0.2	22	0.1	5.8	446.2	309.9	69.5
14 INDUSTRIA	314	0.1	235	0.1	80	0.3	33.9	632.6	425.6	67.3
13 MINERIA	256	0.1	372	0.2	-117	-0.4	-31.4	410.4	207.8	50.6
<b>TOTAL FUNCIONES</b>	<b>240,806</b>	<b>100.0</b>	<b>214,790</b>	<b>100.0</b>	<b>26,016</b>	<b>100.0</b>	<b>12.1</b>	<b>247,122.3</b>	<b>169,096.0</b>	<b>68.4</b>

Fuente: MEF - 15.11.2023 - Elaboración: ASISP

## FUNCIONES POR FUENTE DE FINANCIAMIENTO Y NIVEL DE GOBIERNO 2024

**Cuadro 17**  
**PRESUPUESTO POR FUNCIÓN ASIGNADO EN EL PROYECTO DE PRESUPUESTO 2024**  
**Por Fuentes de Financiamiento**  
**En Millones de Soles**

FUNCION TOTAL NIVELES DE GOBIERNO		RECURSOS ORDINARIOS	RECURSOS DIRECTAMENTE RECAUDADOS	RECURSOS POR OPERACIONES OFICIALES DE CRÉDITO	TRANSFERENCIAS Y DONACIONES	RECURSOS DETERMINADOS	TOTAL	Partic. %
01	LEGISLATIVA	747.5	0.0	0.0	0.0	0.0	747.6	0.3
02	RELACIONES EXTERIORES	1,056.7	0.0	0.0	3.6	0.0	1,060.4	0.4
03	PLANEAMIENTO. GESTION Y RESERVA DE CONTINGENCIA	13,134.2	2,176.0	538.8	552.1	13,355.8	29,756.9	12.4
04	DEFENSA Y SEGURIDAD NACIONAL	5,548.6	0.0	44.6	55.5	391.0	6,039.7	2.5
05	ORDEN PUBLICO Y SEGURIDAD	14,182.7	543.5	35.5	43.1	1,408.2	16,213.0	6.7
06	JUSTICIA	7,910.0	1.3	257.8	68.2	49.4	8,286.6	3.4
07	TRABAJO	644.0	36.4	0.0	20.4	19.5	720.3	0.3
06	COMERCIO	351.9	76.7	8.1	6.5	271.5	714.7	0.3
09	TURISMO	320.3	65.1	33.6	0.8	209.8	629.7	0.3
10	AGROPECUARIA	4,001.6	271.6	91.4	20.9	2,633.0	7,018.5	2.9
11	PESCA	345.0	3.1	0.0	4.7	46.8	399.6	0.2
12	ENERGIA	76.0	461.7	116.6	6.3	443.6	1,104.3	0.5
13	MINERIA	182.2	72.1	0.0	0.5	0.8	255.5	0.1
14	INDUSTRIA	227.8	2.8	0.0	2.3	81.5	314.4	0.1
15	TRANSPORTE	14,870.5	686.7	339.0	77.1	6,022.1	21,995.4	9.1
16	COMUNICACIONES	845.6	692.1	25.7	14.0	26.2	1,603.6	0.7
17	AMBIENTE	835.9	1,323.1	93.8	40.4	2,040.6	4,333.8	1.8
18	SANEAMIENTO	3,759.2	82.6	379.6	45.8	2,134.7	6,401.8	2.7
19	VIVIENDA Y DESARROLLO URBANO	2,154.8	150.9	74.7	20.9	791.5	3,192.7	1.3
20	SALUD	26,968.6	266.7	213.5	166.9	1,858.1	29,473.9	12.2
21	CULTURA Y DEPORTE	1,079.9	97.8	39.3	6.5	937.1	2,160.6	0.9
22	EDUCACION	40,688.8	881.7	93.5	126.0	4,715.8	46,505.7	19.3
23	PROTECCION SOCIAL	8,378.3	128.0	0.0	9.7	791.5	9,307.4	3.9
24	PREVISION SOCIAL	8,390.0	37.9	0.0	0.0	6,161.3	14,589.2	6.1
25	DEUDA PUBLICA	195.2	0.0	26,998.7	0.0	787.2	27,981.0	11.6
<b>TOTAL FUNCIONES</b>		<b>156,895.4</b>	<b>8,057.6</b>	<b>29,384.1</b>	<b>1,292.2</b>	<b>45,177.0</b>	<b>240,806.2</b>	<b>100.0</b>

Fuente: MEF 15-11-2023 Elaboración: ASISP

**Cuadro 18**

**PRESUPUESTO POR FUNCIÓN ASIGNADO EN EL PROYECTO DE PRESUPUESTO 2024**

**GOBIERNO NACIONAL**

**Por Fuentes de Financiamiento**

En Millones de Soles

FUNCIONES		RECURSOS ORDINARIOS	RECURSOS DIRECTAMENTE RECAUDADOS	RECURSOS POR OPERACIONES OFICIALES DE CRÉDITO	TRANSFERENCIAS Y DONACIONES	RECURSOS DETERMINADOS	TOTAL	Partic. %
<b>GOBIERNO NACIONAL</b>								
01	LEGISLATIVA	747.5	0.0	0.0	0.0	0.0	747.6	0.5
02	RELACIONES EXTERIORES	1,056.7	0.0	0.0	3.6	0.0	1,060.4	0.7
03	PLANEAMIENTO, GESTION Y RESERVA DE CONTINGENCIA	12,185.4	173.9	443.3	409.0	11.6	13,223.2	8.6
04	DEFENSA Y SEGURIDAD NACIONAL	5,548.6	0.0	44.6	55.5	391.0	6,039.7	3.9
05	ORDEN PUBLICO Y SEGURIDAD	13,742.8	2.4	35.5	38.5	31.1	13,850.3	9.0
06	JUSTICIA	7,910.0	1.3	257.8	68.2	49.4	8,286.6	5.4
07	TRABAJO	612.5	31.3	0.0	0.4	0.0	644.2	0.4
08	COMERCIO	258.5	0.6	8.1	6.3	0.0	273.5	0.2
09	TURISMO	260.9	36.5	0.0	0.0	0.0	297.4	0.2
10	AGROPECUARIA	3,049.8	89.0	91.4	10.4	139.5	3,380.1	2.2
11	PESCA	321.4	0.0	0.0	4.7	0.0	326.0	0.2
12	ENERGIA	64.1	439.2	116.6	4.0	280.5	904.4	0.6
13	MINERIA	177.5	69.1	0.0	0.3	0.0	246.8	0.2
14	INDUSTRIA	223.8	0.0	0.0	2.3	0.0	226.1	0.1
15	TRANSPORTE	12,106.6	448.3	339.0	38.6	27.1	12,959.6	8.4
16	COMUNICACIONES	817.0	689.0	25.7	11.0	0.0	1,542.6	1.0
17	AMBIENTE	732.5	220.8	93.8	36.7	10.9	1,094.7	0.7
18	SANEAMIENTO	2,562.9	38.2	379.6	38.5	6.6	3,025.7	2.0
19	VIVIENDA Y DESARROLLO URBANO	1,987.9	59.8	74.7	18.1	0.0	2,140.5	1.4
20	SALUD	14,503.2	70.7	213.5	56.5	0.4	14,844.5	9.7
21	CULTURA Y DEPORTE	1,067.6	21.1	39.3	4.2	3.0	1,135.3	0.7
22	EDUCACION	17,849.7	834.6	93.5	110.2	938.8	19,826.8	12.9
23	PROTECCION SOCIAL	7,437.8	0.0	0.0	4.0	105.3	7,547.1	4.9
24	PREVISION SOCIAL	6,785.9	0.3	0.0	0.0	5,993.1	12,779.3	8.3
25	DEUDA PUBLICA	195.2	0.0	26,998.7	0.0	43.5	27,237.3	17.7
<b>TOTAL GOBIERNO NACIONAL</b>		<b>112,205.8</b>	<b>3,226.0</b>	<b>29,255.0</b>	<b>921.0</b>	<b>8,031.8</b>	<b>153,639.6</b>	<b>100.0</b>
<b>TOTAL GOBIERNOS</b>		<b>156,895.4</b>	<b>8,057.6</b>	<b>29,384.1</b>	<b>1,292.2</b>	<b>45,177.0</b>	<b>240,806.2</b>	<b>12.1</b>

Fuente: MEF 15-11-2023 Elaboración: ASISP

**Cuadro 19**

**PRESUPUESTO POR FUNCIÓN ASIGNADO EN EL PROYECTO DE PRESUPUESTO 2024**

**GOBIERNO REGIONAL**

**Por Fuentes de Financiamiento**

En Millones de Soles

FUNCIONES		RECURSOS ORDINARIOS	RECURSOS DIRECTAMENTE RECAUDADOS	RECURSOS POR OPERACIONES OFICIALES DE CRÉDITO	TRANSFERENCIAS Y DONACIONES	RECURSOS DETERMINADOS	TOTAL	Partic. %
<b>GOBIERNO REGIONAL</b>								
03	PLANEAMIENTO. GESTION Y RESERVA DE CONTINGENCIA	902.1	144.4	95.5	14.4	1,598.5	2,754.9	5.3
05	ORDEN PUBLICO Y SEGURIDAD	156.1	0.0	0.0	0.0	224.1	380.2	0.7
07	TRABAJO	31.5	4.1	0.0	0.8	10.5	46.9	0.1
08	COMERCIO	13.8	0.7	0.0	0.0	43.8	58.3	0.1
09	TURISMO	40.2	8.5	33.6	0.0	136.9	219.2	0.4
10	AGROPECUARIA	728.8	149.2	0.0	0.2	1,425.3	2,303.5	4.4
11	PESCA	23.7	3.1	0.0	0.0	40.9	67.6	0.1
12	ENERGIA	4.4	2.8	0.0	1.1	67.5	75.9	0.1
13	MINERIA	4.7	3.0	0.0	0.2	0.8	8.7	0.0
14	INDUSTRIA	4.1	0.6	0.0	0.0	73.7	78.4	0.1
15	TRANSPORTE	1,338.0	46.4	0.0	11.2	2,791.6	4,187.2	8.0
16	COMUNICACIONES	26.0	0.6	0.0	3.0	4.7	34.2	0.1
17	AMBIENTE	18.1	1.0	0.0	3.1	223.4	245.5	0.5
18	SANEAMIENTO	44.4	2.7	0.0	0.0	510.2	557.3	1.1
19	VIVIENDA Y DESARROLLO URBANO	11.3	0.8	0.0	0.0	57.3	69.4	0.1
20	SALUD	12,214.1	165.8	0.0	108.6	1,434.5	13,922.9	26.6
21	CULTURA Y DEPORTE	10.3	0.1	0.0	0.0	125.5	135.9	0.3
22	EDUCACION	22,433.3	34.1	0.0	11.3	2,826.2	25,304.9	48.3
23	PROTECCION SOCIAL	73.5	0.5	0.0	0.0	36.8	110.8	0.2
24	PREVISION SOCIAL	1,589.8	0.0	0.0	0.0	0.7	1,590.6	3.0
25	DEUDA PUBLICA	0.0	0.0	0.0	0.0	286.4	286.4	0.5
<b>TOTAL GOBIERNO REGIONAL</b>		<b>39,668.1</b>	<b>568.5</b>	<b>129.1</b>	<b>154.0</b>	<b>11,918.9</b>	<b>52,438.6</b>	<b>100.0</b>
<b>TOTAL GOBIERNOS</b>		<b>156,895.4</b>	<b>8,057.6</b>	<b>29,384.1</b>	<b>1,292.2</b>	<b>45,177.0</b>	<b>240,806.2</b>	<b>12.1</b>

Fuente: MEF 15-11-2023 Elaboración: ASISP

**Cuadro 20**  
**PRESUPUESTO POR FUNCIÓN ASIGNADO EN EL PROYECTO DE PRESUPUESTO 2024**  
**GOBIERNO LOCAL**  
**Por Fuentes de Financiamiento**

En Millones de Soles

FUNCIONES		RECURSOS ORDINARIOS	RECURSOS DIRECTAMENTE RECAUDADOS	RECURSOS POR OPERACIONES OFICIALES DE CRÉDITO	TRANSFERENCIAS Y DONACIONES	RECURSOS DETERMINADOS	TOTAL	Partic. %
<b>GOBIERNO LOCAL</b>								
03	PLANEAMIENTO. GESTION Y RESERVA DE CONTINGENCIA	46.6	1,857.8	0.0	128.7	11,745.7	13,778.8	39.7
05	ORDEN PUBLICO Y SEGURIDAD	283.8	541.1	0.0	4.6	1,153.0	1,982.5	5.7
07	TRABAJO	0.0	0.9	0.0	19.1	9.0	29.1	0.1
08	COMERCIO	79.6	75.3	0.0	0.2	227.8	382.9	1.1
09	TURISMO	19.3	20.1	0.0	0.8	73.0	113.1	0.3
10	AGROPECUARIA	223.0	33.4	0.0	10.3	1,068.2	1,334.9	3.8
11	PESCA	0.0	0.1	0.0	0.0	5.9	5.9	0.0
12	ENERGIA	7.5	19.7	0.0	1.1	95.7	124.0	0.4
14	INDUSTRIA	0.0	2.1	0.0	0.0	7.8	10.0	0.0
15	TRANSPORTE	1,425.9	192.0	0.0	27.3	3,203.4	4,848.6	14.0
16	COMUNICACIONES	2.7	2.5	0.0	0.0	21.5	26.7	0.1
17	AMBIENTE	85.4	1,101.3	0.0	0.6	1,806.4	2,993.6	8.6
18	SANEAMIENTO	1,151.6	41.7	0.0	7.3	1,618.0	2,818.9	8.1
19	VIVIENDA Y DESARROLLO URBANO	155.5	90.3	0.0	2.8	734.1	982.8	2.8
20	SALUD	251.3	30.2	0.0	1.8	423.2	706.5	2.0
21	CULTURA Y DEPORTE	2.0	76.5	0.0	2.3	808.6	889.4	2.6
22	EDUCACION	405.7	12.9	0.0	4.5	950.8	1,374.0	4.0
23	PROTECCION SOCIAL	867.1	127.4	0.0	5.6	649.4	1,649.6	4.7
24	PREVISION SOCIAL	14.3	37.6	0.0	0.0	167.4	219.4	0.6
25	DEUDA PUBLICA	0.0	0.0	0.0	0.0	457.3	457.3	1.3
<b>TOTAL GOBIERNO LOCAL</b>		<b>5,021.5</b>	<b>4,263.1</b>	<b>0.0</b>	<b>217.1</b>	<b>25,226.3</b>	<b>34,728.0</b>	<b>100.0</b>
<b>TOTAL GOBIERNOS</b>		<b>156,895.4</b>	<b>8,057.6</b>	<b>29,384.1</b>	<b>1,292.2</b>	<b>45,177.0</b>	<b>240,806.2</b>	<b>12.1</b>

Fuente: MEF 15-11-2023 Elaboración: ASISP

## PRESUPUESTO 2024 DE LOS PLIEGOS PRESUPUESTALES POR FUENTE DE FINANCIAMIENTO Y NIVEL DE GOBIERNO

**Cuadro 21**

**PROYECTO DE LEY DEL PRESUPUESTO DEL SECTOR PÚBLICO PARA EL AÑO FISCAL 2024**  
**PLIEGOS DEL GOBIERNO NACIONAL**  
**Por Fuentes de Financiamiento**  
**(En Soles)**

PLIEGOS DEL GOBIERNO NACIONAL		RECURSOS ORDINARIOS	RECURSOS DIRECTAMENTE RECAUDADOS	RECURSOS POR OPERACIONES OFICIALES DE CRÉDITO	TRANSFERENCIAS Y DONACIONES	RECURSOS DETERMINADOS	TOTAL	Partic. %
<b>GOBIERNO NACIONAL</b>								
<b>001</b>	<b>PRESIDENCIA DEL CONSEJO DE MINISTROS</b>	<b>3,958,041,702</b>		<b>16,881,968</b>	<b>340,980</b>		<b>3,975,264,650</b>	<b>2.6</b>
002	INSTITUTO NACIONAL DE ESTADISTICA E INFORMATICA	402,454,858					402,454,858	0.3
010	DIRECCION NACIONAL DE INTELIGENCIA	73,474,461					73,474,461	0.0
011	DESPACHO PRESIDENCIAL	47,209,038					47,209,038	0.0
012	COMISION NACIONAL PARA EL DESARROLLO Y VIDA SIN DROGAS - DEVIDA	438,085,448			8,999,603		447,085,051	0.3
016	CENTRO NACIONAL DE PLANEAMIENTO ESTRATEGICO - CEPLAN	17,845,504					17,845,504	0.0
019	ORGANISMO SUPERVISOR DE LA INVERSION PRIVADA EN TELECOMUNICACIONES	7,609,284	100,705,375		10,688,079		119,002,738	0.1
020	ORGANISMO SUPERVISOR DE LA INVERSION EN ENERGIA Y MINERIA	184,452,930	421,192,303				605,645,233	0.4
021	SUPERINTENDENCIA NACIONAL DE SERVICIOS DE SANEAMIENTO	64,517,050	38,153,406				102,670,456	0.1
022	ORGANISMO SUPERVISOR DE LA INVERSION EN INFRAESTRUCTURA DE TRANSPORTE DE USO PUBLICO	10,619,281	119,978,359				130,597,640	0.1
023	AUTORIDAD NACIONAL DEL SERVICIO CIVIL	92,448,071				6,117,037	98,565,108	0.1
024	ORGANISMO DE SUPERVISION DE LOS RECURSOS FORESTALES Y DE FAUNA SILVESTRE	42,227,364					42,227,364	0.0
114	CONSEJO NACIONAL DE CIENCIA, TECNOLOGIA E INNOVACION TECNOLOGICA	142,608,080		94,196,841	1,478,552		238,283,473	0.2
183	INSTITUTO NACIONAL DE DEFENSA DE LA COMPETENCIA Y DE LA PROTECCION DE LA PROPIEDAD INTELECTUAL	176,975,211					176,975,211	0.1
<b>003</b>	<b>M. DE CULTURA</b>	<b>522,673,073</b>		<b>39,338,108</b>	<b>4,194,491</b>		<b>566,205,672</b>	<b>0.4</b>
060	ARCHIVO GENERAL DE LA NACION	26,130,141					26,130,141	0.0
113	BIBLIOTECA NACIONAL DEL PERU	48,266,140			11,897		48,278,037	0.0
116	INSTITUTO NACIONAL DE RADIO Y TELEVISION DEL PERU - I RTP	97,006,465			302,791		97,309,256	0.1
<b>004</b>	<b>PODER JUDICIAL</b>	<b>3,501,935,620</b>		<b>143,996,602</b>			<b>3,645,932,222</b>	<b>2.4</b>
040	ACADEMIA DE LA MAGISTRATURA	13,563,263					13,563,263	0.0
<b>005</b>	<b>M. DEL AMBIENTE</b>	<b>334,763,878</b>		<b>109,567,749</b>	<b>30,369,264</b>		<b>474,700,891</b>	<b>0.3</b>
050	SERVICIO NACIONAL DE AREAS NATURALES PROTEGIDAS POR EL ESTADO - SERNANP	107,739,281			8,488,386		116,227,667	0.1
051	ORGANISMO DE EVALUACION Y FISCALIZACION AMBIENTAL - OEFA	31,372,190	220,826,014				252,198,204	0.2
052	SERVICIO NACIONAL DE CERTIFICACION AMBIENTAL PARA LAS INVERSIONES SOSTENIBLES - SENACE	48,993,513					48,993,513	0.0
055	INSTITUTO DE INVESTIGACIONES DE LA AMAZONIA PERUANA	20,850,367			50,000	10,922,541	31,822,908	0.0
056	INSTITUTO NACIONAL DE INVESTIGACION EN GLACIARES Y ECOSISTEMAS DE MONTAÑA	20,144,416			742,936		20,887,352	0.0
112	INSTITUTO GEOFISICO DEL PERU	40,922,201			2,090,639		43,012,840	0.0
331	SERVICIO NACIONAL DE METEOROLOGIA E HIDROLOGIA	93,071,767			1,345,288		94,417,055	0.1
<b>006</b>	<b>M. DE JUSTICIA Y DERECHOS HUMANOS</b>	<b>501,960,478</b>		<b>22,782,160</b>	<b>38,905,250</b>	<b>48,298,969</b>	<b>611,946,857</b>	<b>0.4</b>
061	INSTITUTO NACIONAL PENITENCIARIO	930,839,981			2,263,994		933,103,975	0.6
067	SUPERINTENDENCIA NACIONAL DE LOS REGISTROS PUBLICOS	572,256,043			2,822,401		575,078,444	0.4
068	PROCURADURIA GENERAL DEL ESTADO	63,013,281				1,060,000	64,073,281	0.0

PLIEGOS DEL GOBIERNO NACIONAL		RECURSOS ORDINARIOS	RECURSOS DIRECTAMENTE RECAUDADOS	RECURSOS POR OPERACIONES OFICIALES DE CRÉDITO	TRANSFERENCIAS Y DONACIONES	RECURSOS DETERMINADOS	TOTAL	Partic. %
<b>007</b>	<b>M. DEL INTERIOR</b>	<b>10,793,409,183</b>	<b>60,058,074</b>	<b>35,531,821</b>	<b>22,553,543</b>	<b>31,100,091</b>	<b>10,942,652,712</b>	7.1
070	INTENDENCIA NACIONAL DE BOMBEROS DEL PERÚ - INBP	93,858,260			1,260,596		95,118,856	0.1
072	SUPERINTENDENCIA NACIONAL DE CONTROL DE SERVICIOS DE SEGURIDAD. ARMAS. MUNICIONES Y EXPLOSIVOS DE USO CIVIL	34,164,619			268,658		34,433,277	0.0
073	SUPERINTENDENCIA NACIONAL DE MIGRACIONES	196,236,142			283,242		196,519,384	0.1
<b>008</b>	<b>M. DE RELACIONES EXTERIORES</b>	<b>1,104,496,646</b>			<b>3,624,810</b>		<b>1,108,121,456</b>	0.7
080	AGENCIA PERUANA DE COOPERACION INTERNACIONAL - APCI	14,070,536					14,070,536	0.0
<b>009</b>	<b>M. DE ECONOMIA Y FINANZAS</b>	<b>10,469,163,956</b>		<b>27,085,178,168</b>			<b>37,554,342,124</b>	24.4
055	AGENCIA DE PROMOCION DE LA INVERSION PRIVADA	115,685,982			65,257,311		180,943,293	0.1
057	SUPERINTENDENCIA NACIONAL DE ADUANAS Y DE ADMINISTRACION TRIBUTARIA	2,600,768,799		36,460,086			2,637,228,885	1.7
058	SUPERINTENDENCIA DEL MERCADO DE VALORES	1,377,103	90,551,110				91,928,213	0.1
059	ORGANISMO SUPERVISOR DE LAS CONTRATACIONES DEL ESTADO	119,809,754		24,793,344	12,428		144,615,526	0.1
095	OFICINA DE NORMAUZACION PREVISIONAL-ONP	2,824,015,310				5,993,142,732	8,817,158,042	5.7
096	CENTRAL DE COMPRAS PÚBLICAS - PERÚ COMPRAS	50,125,326					50,125,326	0.0
<b>010</b>	<b>M. DE EDUCACION</b>	<b>10,999,526,204</b>		<b>93,458,360</b>	<b>783,046</b>		<b>11,093,767,610</b>	7.2
111	CENTRO VACAQONAL HUAMPANI	19,619,223					19,619,223	0.0
117	SISTEMA NACIONAL DE EVALUACION. ACREDITACION Y CERTIFICACION DE LA CALIDAD EDUCATIVA	19,888,858					19,888,858	0.0
118	SUPERINTENDENCIA NACIONAL DE EDUCACION SUPERIOR UNIVERSITARIA	76,586,555					76,586,555	0.0
342	INSTITUTO PERUANO DEL DEPORTE	186,951,136	21,134,829		1,136		208,087,101	0.1
	TOTAL UNIVERSIDADES	5,095,400,747	809,670,188	0	115,138,887	947,497,360	6,967,707,182	4.5
<b>011</b>	<b>M. DE SALUD</b>	<b>9,638,680,489</b>		<b>164,314,235</b>	<b>46,316,132</b>	<b>402,459</b>	<b>9,849,713,315</b>	6.4
131	INSTITUTO NACIONAL DE SALUD	165,756,530		49,228,135	1,203,626		216,188,291	0.1
134	SUPERINTENDENCIA NACIONAL DE SALUD	69,898,223			177,275		70,075,498	0.0
135	SEGURO INTEGRAL DE SALUD	2,544,863,465	13,079,615		1,838,355		2,559,781,435	1.7
136	INSTITUTO NACIONAL DE ENFERMEDADES NEOPLASICAS - INEN	345,550,962			7,000,000		352,550,962	0.2
<b>012</b>	<b>M. DE TRABAJO Y PROMOCION DEL EMPLEO</b>	<b>385,543,113</b>			<b>437,043</b>		<b>385,980,156</b>	0.3
121	SUPERINTENDENCIA NACIONAL DE FISCAUZACION LABORAL	233,687,057	31,291,862				264,978,919	0.2
<b>013</b>	<b>MINISTERIO DE DESARROLLO AGRARIO Y RIEGO</b>	<b>1,565,402,858</b>		<b>57,614,425</b>	<b>4,149,386</b>	<b>139,445,364</b>	<b>1,766,612,033</b>	1.1
018	SIERRA Y SELVA EXPORTADORA	16,990,964			30,626		17,021,590	0.0
160	SERVICIO NACIONAL DE SANIDAD AGRARIA - SENASA	291,518,118		14,767,510	566,805		306,852,433	0.2
163	INSTITUTO NACIONAL DE INNOVACION AGRARIA	209,535,107			599,751		210,134,858	0.1
164	AUTORIDAD NACIONAL DEL AGUA - ANA	221,503,922	89,010,090				310,514,012	0.2
165	SERVICIO NACIONAL FORESTAL Y DE FAUNA SILVESTRE - SERFOR	85,035,948		18,986,678	5,045,818		109,068,444	0.1
<b>016</b>	<b>M. DE ENERGIA Y MINAS</b>	<b>179,444,432</b>	<b>169,975,926</b>	<b>116,613,988</b>		<b>280,453,364</b>	<b>746,487,710</b>	0.5
220	INSTITUTO PERUANO DE ENERGIA NUCLEAR	41,540,815			4,012,815		45,553,630	0.0
221	INSTITUTO GEOLOGICO MINERO Y METALURGICO	90,551,196			285,270		90,836,466	0.1
<b>019</b>	<b>CONTRALORIA GENERAL</b>	<b>785,544,412</b>		<b>62,418,266</b>	<b>317,865,465</b>		<b>1,165,828,143</b>	0.8
<b>020</b>	<b>DEFENSORIA DEL PUEBLO</b>	<b>82,483,418</b>			<b>754,311</b>		<b>83,237,729</b>	0.1
<b>021</b>	<b>JUNTA NACIONAL DE JUSTICIA</b>	<b>47,026,900</b>					<b>47,026,900</b>	0.0
<b>022</b>	<b>MINISTERIO PUBLICO</b>	<b>2,921,341,187</b>		<b>97,240,000</b>	<b>26,277,108</b>		<b>3,044,858,295</b>	2.0
<b>024</b>	<b>TRIBUNAL CONSTITUCIONAL</b>	<b>50,103,167</b>					<b>50,103,167</b>	0.0

PLIEGOS DEL GOBIERNO NACIONAL		RECURSOS ORDINARIOS	RECURSOS DIRECTAMENTE RECAUDADOS	RECURSOS POR OPERACIONES OFICIALES DE CRÉDITO	TRANSFERENCIAS Y DONACIONES	RECURSOS DETERMINADOS	TOTAL	Partic. %
006	INSTITUTO NACIONAL DE DEFENSA CIVIL	605,657,071			5,115,523		610,772,594	0.4
025	CENTRO NACIONAL DE ESTIMACION . PREVENCIÓN Y REDUCCIÓN DEL RIESGO DE DESASTRES - CENEPRED	30,121,504					30,121,504	0.0
026	<b>M. DE DEFENSA</b>	<b>7,434,972,004</b>		<b>44,598,643</b>	<b>55,486,776</b>	<b>434,494,629</b>	<b>7,969,552,052</b>	5.2
332	INSTITUTO GEOGRAFICO NACIONAL	9,818,502			5,685		9,824,187	0.0
335	AGENCIA DE COMPRAS DE LAS FUERZAS ARMADAS	9,536,453					9,536,453	0.0
027	<b>FUERO MILITAR POLICIAL</b>	<b>23,811,623</b>	<b>1,251,745</b>				<b>25,063,368</b>	0.0
028	<b>CONGRESO DE LA REPUBLICA</b>	<b>772,414,609</b>			<b>43,139</b>		<b>772,457,748</b>	0.5
031	<b>JURADO NACIONAL DE ELECCIONES</b>	<b>66,666,540</b>					<b>66,666,540</b>	0.0
032	<b>OFICINA NACIONAL DE PROCESOS ELECTORALES</b>	<b>104,579,129</b>			<b>580</b>		<b>104,579,709</b>	0.1
033	<b>REGISTRO NACIONAL DE IDENTIFICACION Y ESTADO CIVIL</b>	<b>503,420,810</b>		<b>29,630,625</b>	<b>1,144,396</b>		<b>534,195,831</b>	0.3
008	COMISION DE PROMOCION DEL PERU PARA LA EXPORTACION Y EL TURISMO - PROMPERU	253,944,117			2,553,637		256,497,754	0.2
035	<b>MINISTERIO DE COMERCIO EXTERIOR Y TURISMO</b>	<b>240,648,863</b>	<b>37,140,290</b>	<b>8,054,337</b>	<b>3,764,606</b>		<b>289,608,096</b>	0.2
180	CENTRO DE FORMACION EN TURISMO	28,734,340					28,734,340	0.0
036	<b>MINISTERIO DE TRANSPORTES Y COMUNICACIONES</b>	<b>11,629,992,337</b>	<b>592,986,320</b>	<b>364,704,097</b>	<b>19,736,821</b>		<b>12,607,419,575</b>	8.2
202	SUPERINTENDENCIA DE TRANSPORTE TERRESTRE DE PERSONAS. CARGA Y MERCANCIAS -SUTRAN	141,111,521					141,111,521	0.1
203	AUTORIDAD DE TRANSPORTE URBANO PARA LIMA Y CALLAO - ATU	941,545,921	322,628,011		1,732,213		1,265,906,145	0.8
214	AUTORIDAD PORTUARIA NACIONAL	6,417,268			17,170,635	27,101,532	50,689,435	0.0
037	<b>MINISTERIO DE VIVIENDA. CONSTRUCCION Y SANEAMIENTO</b>	<b>3,649,507,000</b>		<b>340,685,189</b>	<b>50,745,325</b>	<b>5,925,377</b>	<b>4,046,862,891</b>	2.6
056	SUPERINTENDENCIA NACIONAL DE BIENES ESTATALES	39,506,971					39,506,971	0.0
205	SERVICIO NACIONAL DE CAPACITACION PARA LA INDUSTRIA DE LA CONSTRUCCION	10,568,476	86,391,509		5,786,959		102,746,944	0.1
207	ORGANISMO TECNICO DE LA ADMINISTRACION DE LOS SERVICIOS DE SANEAMIENTO	113,754,542		38,874,691			152,629,233	0.1
211	ORGANISMO DE FORMALIZACION DE LA PROPIEDAD INFORMAL	118,379,822		74,672,214			193,052,036	0.1
038	<b>MINISTERIO DE LA PRODUCCION</b>	<b>292,460,402</b>		<b>70,378,233</b>	<b>7,949,851</b>	<b>500,000</b>	<b>371,288,486</b>	0.2
059	FONDO NACIONAL DE DESARROLLO PESQUERO - FONDEPES	111,312,711			426,500		111,739,211	0.1
240	INSTITUTO DEL MAR DEL PERU - IMARPE	93,988,862			4,223,649		98,212,511	0.1
241	INSTITUTO TECNOLOGICO DE LA PRODUCCION - ITP	152,591,505			2,304,693		154,896,198	0.1
243	ORGANISMO NACIONAL DE SANIDAD PESQUERA - SANIPES	56,596,862					56,596,862	0.0
244	INSTITUTO NACIONAL DE CALIDAD - INACAL	36,811,232					36,811,232	0.0
039	<b>MINISTERIO DE LA MUJER Y POBLACIONES VULNERABLES</b>	<b>967,921,920</b>			<b>1,689,588</b>		<b>969,611,508</b>	0.6
345	CONSEJO NACIONAL PARA LA INTEGRACION DE LA PERSONA CON DISCAPACIDAD - CONADIS	29,032,180			11,454		29,043,634	0.0
040	<b>MINISTERIO DE DESARROLLO E INCLUSION SOCIAL</b>	<b>6,308,714,929</b>			<b>2,312,142</b>	<b>105,293,267</b>	<b>6,416,320,338</b>	4.2
<b>TOTAL PLIEGOS DEL GOBIERNO NACIONAL</b>		<b>112,205,767,028</b>	<b>3,226,025,026</b>	<b>29,254,966,473</b>	<b>921,042,166</b>	<b>8,031,754,722</b>	<b>153,639,555,415</b>	<b>100.0</b>

Fuente: MEF 15-11-2023 Elaboración: ASISP



**Cuadro 22**

**PROYECTO DE LEY DEL PRESUPUESTO DEL SECTOR PÚBLICO PARA EL AÑO FISCAL 2024  
PLIEGOS DE LOS GOBIERNOS REGIONALES  
Por Fuentes de Financiamiento  
(En Soles)**

PLIEGOS GOBIERNOS REGIONALES		RECURSOS ORDINARIOS	RECURSOS DIRECTAMENTE RECAUDADOS	RECURSOS POR OPERACIONES OFICIALES DE CRÉDITO	TRANSFERENCIAS Y DONACIONES	RECURSOS DETERMINADOS	TOTAL	Partic. %
GOBIERNO REGIONAL								
440	GOBIERNO REGIONAL DEL DEPARTAMENTO DE AMAZONAS	1,091.0	4.4	33.6	5.9	217.7	1,352.6	2.6
441	GOBIERNO REGIONAL DEL DEPARTAMENTO DE ANCASH	2,024.8	27.8	0.0	25.6	509.2	2,587.4	4.9
442	GOBIERNO REGIONAL DEL DEPARTAMENTO DE APURIMAC	1,230.6	9.8	0.0	4.5	196.9	1,441.6	2.7
443	GOBIERNO REGIONAL DEL DEPARTAMENTO DE AREQUIPA	2,007.6	51.6	0.0	7.4	584.8	2,651.4	5.1
444	GOBIERNO REGIONAL DEL DEPARTAMENTO DE AYACUCHO	1,874.0	14.1	0.0	7.0	338.2	2,233.3	4.3
445	GOBIERNO REGIONAL DEL DEPARTAMENTO DE CAJAMARCA	2,694.7	23.9	0.0	0.5	655.7	3,374.8	6.4
446	GOBIERNO REGIONAL DEL DEPARTAMENTO DE CUSCO	2,232.8	32.9	95.5	9.5	803.4	3,174.1	6.1
447	GOBIERNO REGIONAL DEL DEPARTAMENTO DE HUANCVELICA	1,218.7	7.5	0.0	9.6	193.8	1,429.6	2.7
446	GOBIERNO REGIONAL DEL DEPARTAMENTO DE HUANUCO	1,531.3	11.4	0.0	1.6	416.4	1,960.7	3.7
449	GOBIERNO REGIONAL DEL DEPARTAMENTO DE ICA	1,280.6	17.5	0.0	4.7	439.8	1,742.6	3.3
450	GOBIERNO REGIONAL DEL DEPARTAMENTO DE JUNIN	2,377.6	32.2	0.0	13.0	677.2	3,100.0	5.9
451	GOBIERNO REGIONAL DEL DEPARTAMENTO DE LA LIBERTAD	2,504.8	91.2	0.0	17.9	802.6	3,416.4	6.5
452	GOBIERNO REGIONAL DEL DEPARTAMENTO DE LAMBAYEQUE	1,647.3	50.3	0.0	11.7	520.9	2,230.2	4.3
453	GOBIERNO REGIONAL DEL DEPARTAMENTO DE LORETO	2,313.3	16.2	0.0	4.9	1,004.4	3,338.7	6.4
454	GOBIERNO REGIONAL DEL DEPARTAMENTO DE MADRE DE DIOS	393.5	7.9	0.0	1.6	151.9	554.8	1.1
455	GOBIERNO REGIONAL DEL DEPARTAMENTO DE MOQUEGUA	592.9	12.1	0.0	2.1	104.1	711.2	1.4
456	GOBIERNO REGIONAL DEL DEPARTAMENTO DE PASCO	838.7	4.6	0.0	0.6	180.4	1,024.3	2.0
457	GOBIERNO REGIONAL DEL DEPARTAMENTO DE PIURA	2,904.4	43.9	0.0	4.7	1,044.9	3,997.9	7.6
458	GOBIERNO REGIONAL DEL DEPARTAMENTO DE PUNO	2,247.2	23.1	0.0	7.2	668.1	2,945.6	5.6
459	GOBIERNO REGIONAL DEL DEPARTAMENTO DE SAN MARTIN	1,725.2	14.9	0.0	3.7	532.5	2,276.2	4.3
460	GOBIERNO REGIONAL DEL DEPARTAMENTO DE TACNA	636.5	21.5	0.0	1.9	209.3	869.2	1.7
461	GOBIERNO REGIONAL DEL DEPARTAMENTO DE TUMBES	550.1	3.4	0.0	0.9	149.6	704.0	1.3
462	GOBIERNO REGIONAL DEL DEPARTAMENTO DE UCAYALI	1,045.9	7.7	0.0	2.3	504.9	1,560.7	3.0
463	GOBIERNO REGIONAL DEL DEPARTAMENTO DE LIMA	1,578.2	14.5	0.0	0.0	448.5	2,041.2	3.9
464	GOBIERNO REGIONAL DE LA PROVINCIA CONSTITUCIONAL DEL CALLAO	1,024.8	24.2	0.0	5.5	560.9	1,615.4	3.1
465	MUNICIPALIDAD METROPOLITANA DE LIMA	101.6	0.1	0.0	0.0	3.0	104.7	0.2
<b>TOTAL GOBIERNO REGIONAL</b>		<b>39,668.1</b>	<b>568.5</b>	<b>129.1</b>	<b>154.0</b>	<b>11,918.9</b>	<b>52,438.6</b>	<b>100.0</b>

Fuente: MEF 15-11-2023 Elaboración: ASISP

Cuadro 23

**PROYECTO DE LEY DEL PRESUPUESTO DEL SECTOR PÚBLICO PARA EL AÑO FISCAL 2024**  
**PLIEGOS UNIVERSIDADES PÚBLICAS**  
**Por Fuentes de Financiamiento**  
**(En Soles)**

PLIEGOS UNIVERSIDADES PÚBLICAS		RECURSOS ORDINARIOS	RECURSOS DIRECTAMENTE RECAUDADOS	RECURSOS POR OPERACIONES OFICIALES DE CRÉDITO	TRANSFERENCIAS Y DONACIONES	RECURSOS DETERMINADOS	TOTAL	Partic. %
510	U.N. MAYOR DE SAN MARCOS	467,300,689	159,523,797		6,577,133	93,782	633,495,401	0.4
511	U.N. DE SAN ANTONIO ABAD DEL CUSCO	167,539,612	49,525,166		94,482	112,796,853	329,956,113	0.2
512	U.N. DE TRUJILLO	176,096,139	37,363,674		6,514,551	22,373,454	242,347,818	0.2
513	U.N. DE SAN AGUSTIN	224,530,792	62,679,415		13,404,515	61,226,717	361,841,439	0.2
514	U.N. DE INGENIERIA	243,814,060	70,195,959			134,158	314,144,177	0.2
515	U.N. SAN LUIS GONZAGA DE ICA	138,983,046	10,823,983			52,611,749	202,418,778	0.1
516	U.N. SAN CRISTOBAL DE HUAMANGA	93,592,112	12,346,683		73,495	16,090,161	122,102,451	0.1
517	U.N. DEL CENTRO DEL PERU	151,392,448	27,828,355		3,060,905	9,337,909	191,619,617	0.1
518	U.N. AGRARIA LA MOLINA	201,953,196	12,112,603		11,264,126	93,782	225,423,707	0.1
519	U.N. DE LA AMAZONIA PERUANA	113,072,484	19,753,345		275,407	11,066,136	144,167,372	0.1
520	U.N. DEL ALTIPLANO	219,098,332	44,752,878		2,965,845	13,672,221	280,489,276	0.2
521	U.N. DEPIURA	188,273,052	40,683,349		1,590,801	16,699,974	247,247,176	0.2
522	U.N. DE CAJAMARCA	111,623,524	12,299,803		14,207,170	3,167,542	141,298,039	0.1
523	U.N. PEDRO RUIZ GALLO	161,334,413	26,304,895		474,293	157,698	188,271,299	0.1
524	U.N. FEDERICO VILLARREAL	246,453,577	45,423,098		847,591	230,996	292,955,262	0.2
525	U.N. HERMILIO VALDIZAN	124,075,415	24,318,429		70,801	6,778	148,471,423	0.1
526	U.N. AGRARIA DE LA SELVA	100,156,495	5,380,088		218,427	9,616	105,764,626	0.1
527	U.N. DANIEL ALCIDES CARRTON	103,734,846	10,242,555		1,175,889	7,482,460	122,635,750	0.1
528	U.N. DE EDUCACION ENRIQUE GUZMAN Y VALLE	154,739,990	12,594,327		2,065,866	93,782	169,493,965	0.1
529	U.N. DEL CALLAO	121,353,554	16,849,871			9,515,600	147,719,025	0.1
530	U.N. JOSE FAUSTINO SANCHEZ CARRION	103,352,116	14,069,003		2,188,104	19,726,434	139,335,657	0.1
531	U.N. JORGE BASADRE GROHMANN	87,925,489	7,804,788		1,371,897	56,703,829	153,806,003	0.1
532	U.N. SANTIAGO ANTUNEZ DE MAYOLO	64,500,402	10,784,221		390,368	51,046,872	126,721,863	0.1
533	U.N. DE SAN MARTIN	90,214,509	7,982,409		948,400	611,924	99,757,242	0.1
534	U.N. DE UCAYAU	48,190,103	6,937,859		267,622	9,145,353	64,540,937	0.0
535	U.N. DE TUMBES	104,009,057	1,511,442		314,557	6,881,628	112,716,684	0.1
536	U.N. DEL SANTA	33,966,326	9,329,541		6,061,423	64,779,509	114,136,799	0.1
537	U.N. DE HUANCAYEUCA	82,189,752	10,806,865		1,100,000	15,580,653	109,677,270	0.1
538	U.N. AMAZONICA DE MADRE DE OIOS	50,752,757	3,931,388		197,998	231,204	55,113,347	0.0
539	U.N. MICAELA BASTIDAS DE APURIMAC	72,607,498	2,515,887		2,292,126	16,317,038	93,732,549	0.1
541	U.N. TORIBIO RODRIGUEZ DE MENDOZA DE AMAZONAS	119,323,421	2,849,236		3,631,513	576	125,804,746	0.1
542	U.N. INTERCULTURAL DE LA AMAZONIA	35,920,878	813,797		140,108	5,161,320	42,036,103	0.0
543	U.N. TECNOLOGICA DE LIMA SUR	35,811,347	3,094,141		348,198	93,782	39,347,468	0.0
544	U.N. JOSE MARIA ARGUEDAS	60,730,973	2,972,362		93,553	8,251,185	72,048,073	0.0
545	U.N. DE MOQUEGUA	23,736,149	1,586,942		18,720,657	40,801,288	84,845,036	0.1

PLIEGOS UNIVERSIDADES PÚBLICAS		RECURSOS ORDINARIOS	RECURSOS DIRECTAMENTE RECAUDADOS	RECURSOS POR OPERACIONES OFICIALES DE CRÉDITO	TRANSFERENCIAS Y DONACIONES	RECURSOS DETERMINADOS	TOTAL	Partic. %
546	U.N. DE JAEN	73,091,625	3,300,719		705,377	7,058,012	84,155,733	0.1
547	U.N. DE CAÑETE	27,253,688	4,261,392		531,285	22,494,477	54,540,842	0.0
548	U.N. DE FRONTERA	74,842,525	212,625		23,947	24,726,489	99,805,586	0.1
549	U.N. DE BARRANCA	30,303,529	1,698,969		1,189,411	24,022,275	57,214,184	0.0
550	U.N. AUTÓNOMA DE CHOTA	26,628,558	2,776,503		2,879,201	3,733,193	36,017,455	0.0
551	U.N. INTERCULTURAL DE LA SELVA CENTRAL JUAN SANTOS ATAHUALPA	47,758,007	992,877		37,291	6,512,114	55,300,289	0.0
552	U.N. DE JULIACA	28,359,800	2,101,199		6,747,505	6,423,166	43,631,670	0.0
553	U.N. AUTÓNOMA ALTOANDINA DE TARMA	54,906,854	363,729			7,823,243	63,093,826	0.0
554	U.N. AUTÓNOMA DE HUANTA	13,873,197	373,042			18,502,791	32,749,030	0.0
555	U.N. INTERCULTURAL FABIOLA SALAZAR LEGUIA DE BAGUA	31,006,707	477,051			1,308	31,485,066	0.0
556	U.N. INTERCULTURAL DE QUILLABAMBA	27,639,830	340,744			86,818,000	114,798,574	0.1
557	U.N. AUTÓNOMA DE ALTO AMAZONAS	20,796,215	778,315			8,111,595	29,686,125	0.0
558	U.N. AUTÓNOMA DE TAYACAJA DANIEL HERNÁNDEZ MORILLO	41,381,171	710,817		77,049	24,401,900	66,570,937	0.0
559	U.N. CIRO ALEGRIA	15,322,910				10,513,463	25,836,373	0.0
560	U.N. DE ARTE DIEGO QUISPE TITO DEL CUSCO	20,214,568	399,827			63,339,355	83,953,750	0.1
561	U.N. DE MÚSICA	27,497,652	2,800,128			822,016	31,119,796	0.0
562	U.N. DANIEL ALOMIA ROBLES	9,969,241	90,097				10,059,338	0.0
563	U.N. TECNOLÓGICA DE FRONTERA SAN IGNACIO DE LOYOLA	2,206,117					2,206,117	0.0
<b>TOTAL GOBIERNO NACIONAL</b>		<b>112,205,767,028</b>	<b>3,226,025,026</b>	<b>29,254,966,473</b>	<b>921,042,166</b>	<b>8,031,754,722</b>	<b>153,639,555,415</b>	<b>100.0</b>

Fuente: MEF 15-11-2023 Elaboración: ASISP

## PROGRAMAS PRESUPUESTALES 2024

Cuadro 24

### ASIGNACIÓN DE RECURSOS POR FUNCIÓN Y CATEGORÍAS PRESUPUESTALES

#### Proyecto de Presupuesto 2024

En Millones de Soles

FUNCION	PP(*)	ACCIONES CENTRALES	APNOP	TOTAL PROYECTO PPTO 2024	Estructura (%)	Participación PP (%)
EDUCACIÓN	31,730	5,594	9,181	46,506	19.3	68.2
TRANSPORTES	18,936	865	2,195	21,995	9.1	86.1
SALUD	9,638	5,072	14,764	29,474	12.2	32.7
ORDEN PÚBLICO Y SEGURIDAD	8,766	1,634	5,813	16,213	6.7	54.1
PROTECCIÓN SOCIAL	6,286	379	2,642	9,307	3.9	67.5
DEFENSA Y SEGURIDAD NACIONAL	5,767	151	122	6,040	2.5	95.5
SANEAMIENTO	5,312	72	1,018	6,402	2.7	83.0
AGROPECUARIA	4,410	359	2,250	7,018	2.9	62.8
JUSTICIA	4,011	1,847	2,429	8,287	3.4	48.4
AMBIENTE	3,029	220	1,084	4,334	1.8	69.9
VIVIENDA Y DESARROLLO URBANO	2,180	77	936	3,193	1.3	68.3
PLANEAMIENTO, GESTIÓN Y RESERVA DE CONTINGENCIA	2,116	11,975	15,666	29,757	24.4	7.1
COMUNICACIONES	1,129	80	395	1,604	0.7	70.4
CULTURA Y DEPORTE	1,126	246	789	2,161	0.9	52.1
RELACIONES EXTERIORES	842	174	45	1,060	0.4	79.4
TRABAJO	480	138	102	720	0.3	66.7
ENERGÍA	432	151	522	1,104	0.5	39.1
TURISMO	384	12	234	630	0.3	61.0
PESCA	151	95	154	400	0.2	37.8
COMERCIO	150	89	475	715	0.3	21.0
MINERÍA	109	47	99	256	0.1	42.8
INDUSTRIA	98	30	186	314	0.1	31.2
LEGISLATIVA	0	487	260	748	0.3	0.0
PREVISIÓN SOCIAL	0	168	14,421	14,589	6.1	0.0
DEUDA PÚBLICA	0	0	27,981	27,981	11.6	0.0
<b>TOTAL</b>	<b>107,082</b>	<b>29,961</b>	<b>103,763</b>	<b>240,806</b>	<b>100</b>	<b>44.5</b>

Fuente: MEF - 15.11.2023 - Elaboración: ASISP

Vínculo con el Texto del Proyecto de Ley <https://wb2server.congreso.gob.pe/spley-portal/#/expediente/2021/5779>