

REPORTE TEMÁTICO N.º 51/2023-2024

TRANSFERENCIAS POR CONCEPTO DE CANON Y SOBRECANON, REGALÍAS MINERAS, FOCAM, RENTA DE ADUANA Y PARTICIPACIONES (al mes de octubre 2023)

Lima, 15 de noviembre de 2023

Jr. Azángaro 468, Edificio José Faustino Sánchez Carrión - Of. 204 B, Cercado de Lima. Lima1

Tel.: (511) 311-7777 anexo 1211 | email: mvillavicencio@congreso.gob.pe

<http://www.congreso.gob.pe/dgp/Didp/index.html>

INTRODUCCIÓN

El Departamento de Investigación Parlamentaria, a través del Área de Servicios de Investigación y Seguimiento Presupuestal, ha elaborado el Reporte Temático titulado *Transferencias por Concepto de Canon y Sobre Canon, Regalías Mineras, FOCAM, Renta de Aduana y Participaciones (al mes de octubre 2023)*, como un documento de consulta que muestra la información estadística sobre la materia correspondiente. Para su desarrollo se ha consultado información especializada en el portal institucional del Ministerio de Economía y Finanzas - ME

El presente reporte resume la ejecución presupuestal del gasto público, y los principales avances en las transferencias por concepto de Canon y Sobre Canon, Regalías Mineras, Renta de Aduana y Participaciones, por parte del Tesoro Público a los tres niveles de gobierno; presentando cuadros estadísticos para un adecuado seguimiento del comportamiento mensual, en el marco de un proceso de transparencia y monitoreo de las finanzas públicas.

De esta manera, el Departamento de Investigación Parlamentaria procura brindar información oportuna y de utilidad para la toma de decisiones.

TRANSFERENCIAS TOTALES

Las Transferencias corresponden a los recursos de los **Montos Acreditados**, que periódicamente se asignan a los diversos niveles de gobiernos, al período octubre 2023, ascienden a S/ 15,341.9 millones.

Observándose que el mayor monto transferido, en 2023 octubre, se destina a los Gobiernos Locales.

De acuerdo a la tendencia se observa que en el período 2015–2023 la mayor concentración la tiene los Gobiernos Locales (ver Cuadro 1).

Cuadro 1

TRANSFERENCIAS POR NIVELES DE GOBIERNOS DE CANON Y SOBRE CANON, REGALIAS MINERAS, FOCAM, RENTA DE ADUANAS Y PARTICIPACIONES - PERÍODO: 2015 - 2023, OCTUBRE

EN MILLONES DE SOLES

NIVEL DE GOBIERNO	2015	2016	2017	2018	2019	2020	2021	2022	2023
GOBIERNO NACIONAL	2,442.8	1,313.2	1,316.7	1,138.9	944.5	1,098.6	868.6	1,088.8	1,578.5
GOBIERNOS REGIONALES	2,226.9	1,699.9	1,962.6	2,443.5	2,408.8	2,089.0	3,115.7	4,935.7	3,608.7
GOBIERNOS LOCALES	6,473.8	5,250.2	6,364.5	7,881.4	6,256.0	6,105.4	8,822.8	13,889.9	10,154.7
TOTAL	11,143.4	8,263.3	9,643.8	11,463.8	9,609.3	9,293.1	12,807.1	19,914.3	15,341.9

Fuente: MEF- 06.11.2023-Elaboración: ASISP.

Gráfico 1



TRANSFERENCIAS A LOS GOBIERNOS

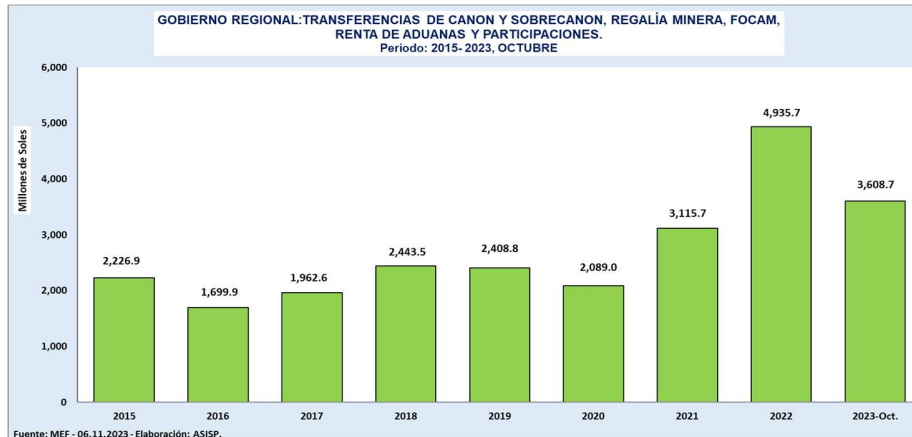
La Transferencia al Gobierno Nacional corresponde a los recursos de los **Montos Acreditados**, acumulados al mes de octubre de 2023 (ver Gráfico 2).

Gráfico 2



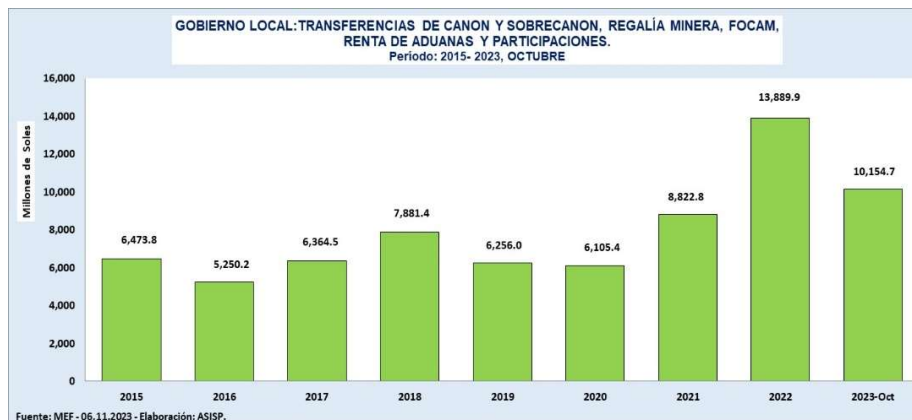
La Transferencia a los Gobiernos Regionales corresponde a los recursos de los **Montos Acreditados**, acumulados al mes de octubre de 2023 (ver Gráfico 3).

Gráfico 3



La Transferencia a los Gobiernos Locales corresponde a los recursos de los **Montos Acreditados**, acumulados al mes de octubre de 2023 (ver Gráfico 4).

Gráfico 4



TRANSFERENCIAS POR TIPO DE CANON

La Transferencia al **Gobierno Nacional** corresponde a los recursos de los **Montos Acreditados**, del mes de octubre del 2023; observándose los mayores montos en Participaciones – COFIDE; Regalía Minera; y otros.

Y en menor monto: en Canon y Sobrecanon – Impuesto a la Renta, entre otros. (Ver Cuadro 2).

Cuadro 2

GOBIERNO NACIONAL TRANSFERENCIAS DEL MES DE OCTUBRE 2023

En Soles S/

CÓDIGO	TIPO DE CANON	MONTO ACREDITADO
2023 - : TOTAL		969,860,598
2023 - Fuente de Financiamiento 5: RECURSOS DETERMINADOS		503,393,007
2023 - Rubro 18: CANON Y SOBRECANON, REGALIAS, RENTA DE ADUANAS Y PARTICIPACIONES		89,196,109
CÓDIGO	TIPO DE CANON	MONTO ACREDITADO
208	REGALÍA MINERA	21,881,479
209	FOCAM - FONDO DE DESARROLLO DE CAMISEA	4,308,608
292	PARTICIPACIONES - COFIDE Y OTROS	55,101,637
353	CANON Y SOBRECANON PETROLERO	4,100,645
556	CANON Y SOBRECANON - IMPUESTO A LA RENTA	655,728
582	PARTICIPACIONES CONABI	942,567
733	REGALIA CONTRACTUAL	2,205,447

Fuente: MEF, 06.11.2023 - Elaboración: ASISP.

Gráfico 5



La Transferencia a los **Gobiernos Regionales** corresponde a los recursos de los **Montos Acreditados**, del mes de octubre de 2023; observándose los mayores montos en: Canon Gasífero – Regalías; Canon Gasífero – Renta; Renta de Aduanas; entre otros.

Y en menor monto en: Canon y Sobrecanon – Impuesto a la Renta, entre otros. (Ver Cuadro 3).

Cuadro 3
GOBIERNOS REGIONALES
TRANSFERENCIAS DEL MES DE OCTUBRE 2023
 En Soles S/

CÓDIGO	TIPO DE CANON	MONTO ACREDITADO
2023 - : TOTAL		911,624,318
2023 - Fuente de Financiamiento 5: RECURSOS DETERMINADOS		835,540,311
2023 - Rubro 18: CANON Y SOBRECANON, REGALIAS, RENTA DE ADUANAS Y PARTICIPACIONES		228,976,619
CÓDIGO	TIPO DE CANON	MONTO ACREDITADO
208	REGALÍA MINERA	65,663,303
209	FOCAM - FONDO DE DESARROLLO DE CAMISEA	13,010,316
230	CANON HIDROENERGÉTICO	6,971,583
232	CANON GASÍFERO - RENTA	34,752,608
292	PARTICIPACIONES - COFIDE Y OTROS	0
352	RENTA DE ADUANAS	28,116,025
353	CANON Y SOBRECANON PETROLERO	22,105,524
355	CANON PESQUERO - DERECHOS DE PESCA	6,215,304
363	CANON GASÍFERO - REGALÍAS	42,245,858
556	CANON Y SOBRECANON - IMPUESTO A LA RENTA	3,279,758
733	REGALIA CONTRACTUAL	6,616,341

Fuente: MEF, 06.11.2023 - Elaboración: ASISP.

Gráfico 6



Cuadro 4

GOBIERNOS LOCALES TRANSFERENCIAS DEL MES DE OCTUBRE 2023

En Soles S/

CÓDIGO	TIPO DE CANON	MONTO ACREDITADO
2023 - : TOTAL		2,202,221,383
2023 - Fuente de Financiamiento 5: RECURSOS DETERMINADOS		1,600,461,864
2023 - Rubro 18: CANON Y SOBRECANON, REGALIAS, RENTA DE ADUANAS Y PARTICIPACIONES		781,336,020
CÓDIGO	TIPO DE CANON	MONTO ACREDITADO
208	REGALÍA MINERA	350,204,285
209	FOCAM - FONDO DE DESARROLLO DE CAMISEA	30,836,659
230	CANON HIDROENERGÉTICO	20,914,749
232	CANON GASÍFERO - RENTA	104,257,824
352	RENTA DE ADUANAS	33,294,395
353	CANON Y SOBRECANON PETROLERO	48,459,142
355	CANON PESQUERO - DERECHOS DE PESCA	18,645,912
363	CANON GASÍFERO - REGALÍAS	126,737,574
478	PARTICIPACIONES LEY N° 15686 Y COMPLEMENTARIAS	3,044,037
556	CANON Y SOBRECANON - IMPUESTO A LA RENTA	9,654,294
733	REGALIA CONTRACTUAL	35,287,150

Fuente: MEF, 06.11.2023 - Elaboración: ASISP.

La Transferencia a los **Gobiernos Locales** corresponde a los recursos de los **Montos Acreditados**, del mes de octubre de 2023; observándose los mayores montos en: Regalía Minera; Canon Gasífero – Regalías; Canon Gasífero – Renta; entre otros.

Y en menor monto en: Participaciones Ley 15686 y complementarias; entre otros. (Ver Cuadro 4).

Gráfico 7



TRANSFERENCIAS A LOS DEPARTAMENTOS

Cuadro 5

GOBIERNOS LOCALES TRANSFERENCIAS: TIPO DE CANON, REGALÍAS, PARTICIPACIONES, Y OTROS. PERÍODO: 2015 - 2023, OCTUBRE

En Millones de Soles

DEPARTAMENTO	2015	2016	2017	2018	2019	2020	2021	2022	2023 OCT.	TOTAL ACUMULADO	%
CUSCO	1,596.8	1,179.4	1,250.9	1,658.9	1,369.3	1,131.9	2,043.5	3,331.7	2,425.8	15,988.2	22.46
ANCASH	425.6	381.8	671.2	1,271.5	1,065.3	763.7	1,236.9	2,336.8	1,453.7	9,606.5	13.49
AREQUIPA	431.7	369.2	473.9	716.1	825.4	609.0	1,211.4	1,176.8	882.9	6,696.4	9.41
PIURA	383.8	316.1	359.5	437.4	356.3	334.7	389.8	548.5	547.5	3,673.6	5.16
ICA	169.5	113.4	160.8	209.6	157.3	233.8	526.1	1,159.0	840.4	3,569.9	5.01
LIMA	322.7	251.3	372.7	390.7	297.9	347.8	352.9	464.0	448.6	3,248.6	4.56
TACNA	207.3	178.9	114.3	182.1	232.4	355.7	505.2	898.1	470.6	3,144.7	4.42
LA LIBERTAD	364.3	336.9	364.7	297.7	228.7	274.5	280.0	341.9	299.2	2,787.8	3.92
MOQUEGUA	225.6	184.1	108.4	195.7	204.9	206.3	326.6	600.9	489.9	2,542.4	3.57
CAJAMARCA	360.7	316.0	324.4	268.1	133.9	276.0	318.4	317.4	217.4	2,532.3	3.56
APURIMAC	82.2	162.1	323.0	305.9	183.2	240.8	329.4	475.7	395.8	2,498.2	3.51
CALLAO	209.4	203.5	212.6	225.9	222.9	207.5	286.4	327.8	257.2	2,153.1	3.02
PUNO	279.8	174.9	203.1	211.5	106.3	204.8	150.6	398.8	256.1	1,985.9	2.79
AYACUCHO	206.1	146.3	217.6	285.9	112.3	197.0	171.6	328.1	213.5	1,878.4	2.64
JUNIN	147.4	155.1	215.3	282.7	152.8	130.2	113.1	323.2	266.0	1,785.8	2.51
HUANCAVELICA	190.7	185.1	211.9	196.8	142.1	134.6	136.5	190.4	177.7	1,565.9	2.20
UCAYALI	102.8	81.7	80.0	105.2	66.9	58.7	105.9	159.9	105.3	866.4	1.22
HUANUCO	135.7	108.7	155.0	139.8	48.0	57.7	50.9	75.4	55.0	826.3	1.16
TUMBES	118.8	72.2	75.0	96.5	86.9	61.9	88.0	121.1	91.7	812.0	1.14
LORETO	126.5	74.1	71.8	82.0	86.5	86.2	72.9	99.6	73.0	772.4	1.08
PASCO	120.4	53.9	90.6	99.9	83.1	54.0	48.6	117.5	90.7	758.6	1.07
SAN MARTIN	140.2	106.1	119.0	84.8	52.5	63.0	27.6	33.9	30.7	657.7	0.92
AMAZONAS	60.3	42.3	115.7	79.7	15.6	31.1	16.9	16.6	27.5	405.6	0.57
LAMBAYEQUE	56.0	37.2	65.4	38.1	18.6	35.4	24.0	37.2	28.8	340.7	0.48
MADRE DE DIOS	9.6	17.0	7.8	19.2	6.6	9.5	9.6	9.5	9.6	98.4	0.14
TOTAL ANUAL	6,473.8	5,247.2	6,364.5	7,881.4	6,256.0	6,105.6	8,822.8	13,889.9	10,154.7	71,195.8	100.0

Fuente: MEF- 06.11.2023-Elaboración: ASISP.

La Transferencia a los Gobiernos Locales por concepto de Canon y Sobrecanon y otros, por departamento, corresponde a los recursos de los **Montos Acreditados**, acumulados al mes de octubre de 2023; observándose los mayores montos acumulados en los Departamentos del Cusco, Ancash y Arequipa.

Y en menor monto en los Departamentos de Madre de Dios, Lambayeque y Amazonas. (Ver Cuadro 5).

Gráfico 8



FONDO DE COMPENSACIÓN MUNICIPAL- FONCOMUN

Cuadro 6

TRANSFERENCIA DE FONDO DE COMPENSACIÓN MUNICIPAL: PERÍODO 2015 - 2023, OCTUBRE

EN MILLONES DE SOLES

DEPARTAMENTO	2015	2016	2017	2018	2019	2020	2021	2022	2023	TOTAL ACUMULADO	%
Fuente de Financiamiento: 07 FONCOMUN	4,981.5	4,742.7	4,822.1	5,894.1	5,881.9	5,249.0	7,477.4	8,542.9	6,503.6	54,095.3	100.00
LIMA	746.4	715.7	732.3	898.3	896.6	796.0	1,121.3	1,275.5	967.0	8,149.1	15.06
CAJAMARCA	418.0	388.6	391.5	478.8	478.5	422.0	594.9	669.1	501.4	4,342.9	8.03
PUNO	364.8	344.7	353.3	432.3	431.6	384.8	550.6	629.3	477.4	3,968.9	7.34
PIURA	340.5	323.2	328.7	401.7	399.7	357.3	527.6	630.8	499.5	3,808.9	7.04
LA LIBERTAD	291.3	275.9	281.3	347.1	346.5	305.0	434.8	491.1	371.3	3,144.2	5.81
CUSCO	288.5	275.3	277.3	335.2	333.1	294.9	415.6	456.5	337.2	3,013.7	5.57
LORETO	258.5	245.4	249.7	307.6	307.9	281.1	410.3	499.8	395.8	2,956.2	5.46
JUNIN	262.3	251.0	254.8	310.6	310.4	278.1	392.5	444.1	334.7	2,838.7	5.25
HUANUCO	239.4	226.5	229.9	282.3	282.2	249.5	353.8	396.6	296.4	2,556.5	4.73
SAN MARTIN	202.2	193.3	197.0	243.0	243.0	215.3	308.5	354.8	272.1	2,229.4	4.12
ANCASH	185.4	177.4	179.1	216.6	214.5	199.9	283.4	323.1	247.1	2,026.5	3.75
LAMBAYEQUE	177.8	168.4	171.1	210.6	211.1	185.6	264.3	302.5	230.6	1,922.1	3.55
AYACUCHO	164.8	159.8	163.1	195.9	195.2	172.8	240.4	261.5	190.5	1,743.9	3.22
AREQUIPA	137.7	133.7	135.7	163.6	162.8	152.9	217.8	261.1	206.0	1,571.4	2.90
UCAYALI	126.4	120.1	122.2	151.4	151.1	139.6	210.3	261.5	214.5	1,497.0	2.77
HUANCAVELICA	144.6	138.7	140.6	169.7	169.2	148.6	206.9	219.1	156.7	1,494.0	2.76
AMAZONAS	125.9	120.0	121.1	146.4	145.8	133.4	188.5	215.5	164.0	1,360.5	2.52
APURIMAC	120.2	114.4	115.9	140.4	140.0	123.2	171.8	185.8	135.1	1,246.8	2.30
ICA	104.3	99.1	100.9	124.1	124.0	108.5	156.0	175.9	133.7	1,126.5	2.08
CALLAO	82.4	78.9	80.8	99.3	100.0	85.1	119.3	129.4	94.9	870.1	1.61
PASCO	77.8	73.9	75.0	92.4	92.4	81.6	114.7	129.9	97.6	835.2	1.54
TACNA	33.4	33.0	33.6	39.7	39.2	37.3	53.6	64.7	51.3	385.7	0.71
TUMBES	34.1	32.4	33.2	40.8	40.8	36.3	52.6	61.3	47.2	378.7	0.70
MADRE DE DIOS	31.1	30.0	30.9	38.4	38.4	34.8	52.4	63.0	50.7	369.7	0.68
MOQUEGUA	23.7	23.1	23.4	27.8	27.8	25.3	35.8	40.8	30.9	258.7	0.48

Fuente: MEF- 06.11.2023-Elaboración: ASISP.

La Transferencia a los Gobiernos Locales, por concepto de FONCOMUN, corresponde a los recursos de los **Montos Acreditados y autorizados**, acumulados al mes de octubre de 2023; observándose los mayores montos acumulados, en los Departamentos de Lima, Cajamarca, Puno y Piura.

Y en menores montos en los Departamento de Moquegua, Madre de Dios, Tumbes y Tacna.

(Ver Cuadro 6).

Gráfico 9



EJECUCIÓN Y AVANCE PRESUPUESTAL DEL FONCOMUN EN EL NIVEL DEL GOBIERNO LOCAL – 2023, OCTUBRE

Cuadro 7

EJECUCIÓN PRESUPUESTAL DEL FONCOMUN - 2023, OCTUBRE			
EN MILLONES DE SOLES			
TOTAL	9,398.6	6,322.2	67.3
DEPARTAMENTO	PIM	EJECUCIÓN	AVANCE %
LIMA	1,417.4	804.0	56.7
CAJAMARCA	723.3	514.4	71.1
PIURA	762.0	496.5	65.2
PUNO	657.7	450.1	68.4
LORETO	526.0	376.7	71.6
CUSCO	472.9	355.0	75.1
JUNIN	499.7	350.5	70.1
LA LIBERTAD	546.7	344.1	63.0
HUANUCO	440.2	288.8	65.6
SAN MARTIN	387.0	278.8	72.0
ANCASH	355.8	255.5	71.8
AREQUIPA	292.0	225.1	77.1
LAMBAYEQUE	375.1	209.7	55.9
AYACUCHO	284.2	199.6	70.2
UCAYALI	298.3	198.5	66.6
HUANCAVELICA	228.4	167.0	73.1
AMAZONAS	227.5	156.7	68.9
APURIMAC	191.0	139.3	73.0
ICA	182.8	134.1	73.4
P. C. CALLAO	139.5	99.8	71.5
PASCO	142.7	98.8	69.2
TACNA	65.2	52.3	80.2
TUMBES	66.4	48.4	72.9
MADRE DE DIOS	72.4	46.0	63.5
MOQUEGUA	44.0	32.5	73.9

Fuente: MEF- 06.11.2023-Elaboración: ASISP.

Gráfico 10



GOBIERNOS LOCALES: TRANSFERENCIA POR CONCEPTO DE CANON Y SOBRE CANON vs. FONCOMUN

Se observa que en el período 2015–2023 octubre, los mayores montos en las transferencias a los gobiernos locales proceden por el concepto de Canon y Sobre Canon y otros. (Ver Cuadro 8).

Cuadro 8

EVOLUCIÓN DE LAS TRANSFERENCIAS AL GOBIERNO LOCAL - PERÍODO 2015 - 2023, OCTUBRE

EN MILLONES DE SOLES

CONCEPTOS	2015	2016	2017	2018	2019	2020	2021	2022	2023	ACUMULADO
FONCOMUN	4,981.5	4,742.7	4,822.1	5,894.1	5,881.9	5,249.0	7,477.4	8,542.9	6,503.6	54,095.3
CANON Y SOBRECANON	6,473.8	5,247.2	6,364.5	7,881.4	6,256.0	6,105.6	8,822.8	13,889.9	10,154.7	71,195.8

Fuente: MEF- 06.11.2023-Elaboración: ASISP.

Gráfico 11



GOBIERNOS REGIONALES: TRANSFERENCIA POR CONCEPTO DE CANON Y SOBRE CANON vs. FONCOR

Se observa que en periodo 2015 – octubre 2023, los mayores montos transferidos a los gobiernos regionales, según la tendencia, proceden por el concepto del Canon y Sobre Canon y otros (ver Cuadro 9).

Cuadro 9

EVOLUCIÓN DE LAS TRANSFERENCIAS A LOS GOBIERNOS REGIONALES - PERÍODO: 2015 - 2023 OCTUBRE

EN MILLONES DE SOLES

CONCEPTOS	2015	2016	2017	2018	2019	2020	2021	2022	2023	ACUMULADO
FONCOR							677.0	4,867.7	5,662.3	11,206.9
CANON Y SOBRE CANON	2,226.9	1,699.9	1,962.6	2,443.5	2,408.8	2,089.0	3,115.7	4,935.7	3,608.7	24,490.9

Fuente: MEF-06.11.2023-Elaboración: ASISP.

Gráfico 12

GOBIERNOS REGIONALES TRANSFERENCIAS POR CONCEPTOS DE FONCOR, CANON Y SOBRE CANON, REGALÍAS MINERAS, FOCAM, RENTA DE ADUANAS Y PARTICIPACIONES - PERÍODO: 2015 - 2023, OCTUBRE



Fuente: MEF- 06.11.2023-Elaboración: ASISP.

EJECUCIÓN Y AVANCE PRESUPUESTAL DEL CANON POR NIVELES DE GOBIERNO - OCTUBRE 2023

Cuadro 10

El Cuadro 10 consolida la ejecución de la Fuente de Financiamiento Canon y Sobrecanon, Regalías, Renta de Aduanas y Participaciones, por niveles de gobiernos al mes de octubre de 2023.

Observándose que ha sido ejecutado en los Gobiernos Locales el mayor monto de S/ 8,303.8 y con un avance presupuestal 47.2%.

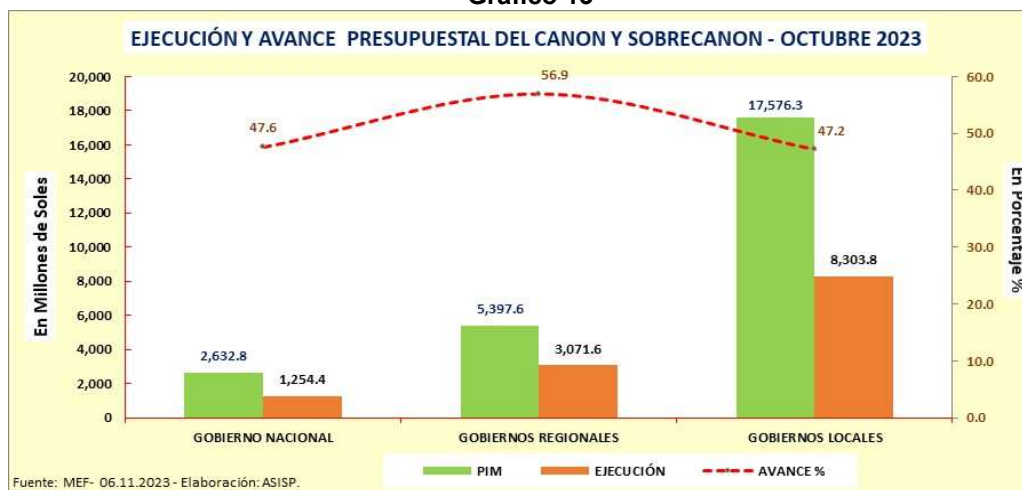
EJECUCIÓN PRESUPUESTAL DEL CANON Y SOBRECANON, REGALÍAS, RENTA DE ADUANAS Y PARTICIPACIONES 2023 - OCTUBRE

EN MILLONES DE SOLES

Fuente de Financiamiento 5: RECURSOS DETERMINADOS	51,644.9	29,555.7	57.2
CANON Y SOBRECANON, REGALÍAS, RENTA DE ADUANAS Y PARTICIPACIONES	25,606.8	12,629.8	49.3
Nivel de Gobierno	PIM	EJECUCIÓN	AVANCE %
GOBIERNO NACIONAL	2,632.8	1,254.4	47.6
GOBIERNOS REGIONALES	5,397.6	3,071.6	56.9
GOBIERNOS LOCALES	17,576.3	8,303.8	47.2

Fuente: MEF- 06.11.2023 - Elaboración: ASISP.

Gráfico 13



GOBIERNOS SUBNACIONALES: TRANSFERENCIA POR CONCEPTO DE CANON Y SOBRE CANON; FONCOMUN; FONCOR Y OTROS

En el Período 2015 – 2023 octubre, se observa que en el caso de los gobiernos subnacionales el mayor monto en las transferencias, corresponde a los gobiernos locales, por el concepto de Canon y Sobre Canon y otros. (Ver Cuadro 11).

Cuadro 11

TRANSFERENCIAS A LOS GOBIERNOS SUBNACIONALES - PERÍODO: 2015 - 2023, OCTUBRE

CONCEPTOS	2015	2016	2017	2018	2019	2020	2021	2022	2023	ACUMULADO
GOBIERNOS LOCALES	11,455.3	9,989.9	11,186.6	13,775.6	12,137.9	11,354.5	16,300.2	22,432.7	16,658.2	125,291.0
GOBIERNOS REGIONALES	2,226.9	1,699.9	1,962.6	2,443.5	2,408.8	2,089.0	3,792.7	9,803.4	9,271.0	35,697.8

Fuente: MEF- 06.11.2023-Elaboración: ASISP.

Gráfico 14

