

REPORTE TEMATICO N° 4/2023-2024

PRESUPUESTO DE LOS PROGRAMAS SOCIALES A CARGO DEL MINISTERIO DE DESARROLLO E INCLUSIÓN SOCIAL – MIDIS (al mes de julio 2023)

Lima, 14 de agosto de 2023

Jr. Azángaro 468, Edificio José Faustino Sánchez Carrión - Of. 204 B, Cercado de Lima. Lima1 Tel.: (511)

311-7777 anexo 1211 | email: mvillavicencio@congreso.gob.pe

<http://www.congreso.gob.pe/dgp/Didp/index.html>

INTRODUCCIÓN

El Departamento de Investigación y Documentación Parlamentaria, a través del Área de Servicios de Investigación y Seguimiento Presupuestal, ha elaborado el Reporte Temático titulado *Presupuesto de los Programas Sociales a cargo del Ministerio de Desarrollo e Inclusión Social – MIDIS (al mes de julio 2023)*, como un documento de consulta que muestra la información estadística sobre la materia correspondiente. Para su desarrollo se ha consultado información especializada en el portal institucional del Ministerio de Economía y Finanzas – MEF – Consulta Amigable.

El reporte resume la ejecución presupuestal del gasto público, observando los montos asignados a los principales programas sociales a cargo del MIDIS, durante el período 2012–2023, la evolución del marco presupuestal de las unidades ejecutoras del sector, las fuentes de financiamiento, los montos destinados para la adquisición de bienes y contratación de servicios y el impacto del gasto; presentando cuadros estadísticos para un adecuado seguimiento del comportamiento, en el marco de un proceso de transparencia y monitoreo de las finanzas públicas.

De esta manera, el Departamento de Investigación y Documentación Parlamentaria procura brindar información oportuna y de utilidad para la toma de decisiones.

PRESUPUESTO DE LOS PROGRAMAS SOCIALES A CARGO DEL MINISTERIO DE DESARROLLO E INCLUSIÓN SOCIAL – MIDIS AL MES DE JULIO 2023

Cuadro 1

El Presupuesto Institucional Modificado – PIM del Sector Público para el año 2023, de los tres niveles de gobierno, asciende a S/ 240,843.2 millones, con un gasto de S/ 115,371.2 registrando un avance del 47.9% en su ejecución.

Ver detalle en el Cuadro 1.

EJECUCIÓN TOTAL POR NIVEL DE GOBIERNO

Período: julio 2023

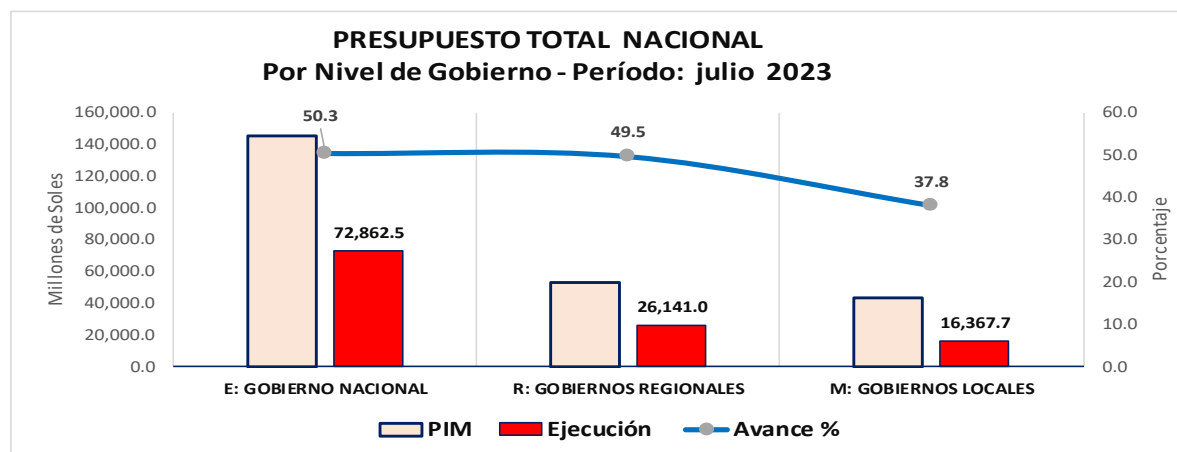
Incluye: Actividades y Proyectos

Millones de Soles

Año	julio 2023					
	TOTAL	PIA	PIM	Ejecución Deveng.	Avance %	Variación (PIM) - (PIA)
	214,790.3	240,843.2	115,371.2	47.9	26,052.9	100.0
Nivel de Gobierno						
E: GOBIERNO NACIONAL	141,122.5	144,794.4	72,862.5	50.3	3,671.9	60.1
R: GOBIERNOS REGIONALES	43,870.8	52,777.6	26,141.0	49.5	8,906.8	21.9
M: GOBIERNOS LOCALES	29,797.0	43,271.2	16,367.7	37.8	13,474.2	18.0

Fuente: MEF - 8.8.2023 - Elaboración: ASISP

Gráfico 1



Fuente: MEF - 8.8.2023 - Elaboración: ASISP

Cuadro 2

**PRESUPUESTO TOTAL
MINISTERIO DE DESARROLLO E INCLUSIÓN SOCIAL**

Período: julio 2023

Incluye: Actividades y Proyectos

Millones de Soles S/

Años	2023				Variación	
	TOTAL	214,790.3	240,843.2	115,371.2	47.9	26,052.9
Nivel de Gobierno E: GOBIERNO NACIONAL	141,122.5	144,794.4	72,862.5	50.3	3,671.9	4.4
Sector 40: DESARROLLO E INCLUSION SOCIAL	5,527.7	6,368.2	3,570.5	56.1	840.6	100.0
Función	PIA	PIM	Ejecución	Avance	Variación	Partic.
			Deveng.	%	(PIM)-(PIA)	% PIM
040: MINISTERIO DE DESARROLLO E INCLUSION SOCIAL	5,527.7	6,368.2	3,570.5	56.1	840.6	100.0

Fuente: MEF - 8.8.2023 - Elaboración: ASISP

Cuadro 3

**EJECUCIÓN MENSUAL DEL GASTO - MIDIS
Período: julio 2023**

Incluye: Actividades y Proyectos

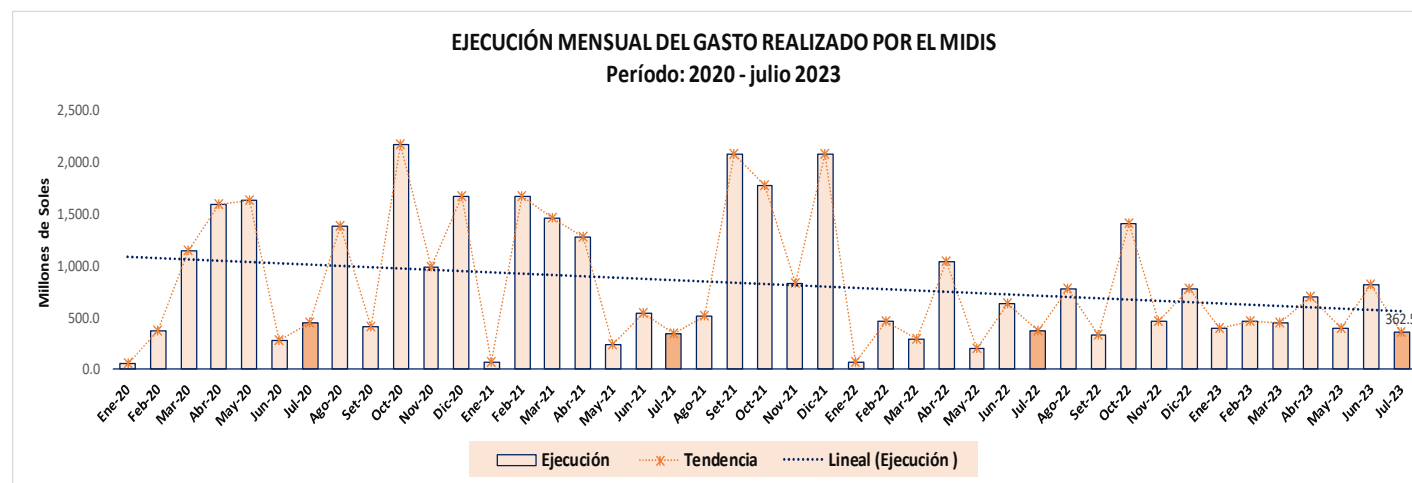
Mes	2020	2021	2022	2023
Ene	51.9	68.0	77.5	395.6
Feb	367.3	1,664.2	459.1	462.4
Mar	1,147.0	1,455.9	288.9	446.7
Abr	1,588.8	1,282.2	1,034.9	699.1
May	1,632.7	241.2	208.6	392.7
Jun	282.3	539.6	635.1	811.6
Jul	446.2	343.5	374.3	362.5
Ago	1,386.5	522.3	772.5	
Set	414.0	2,078.8	328.4	
Oct	2,162.9	1,767.5	1,413.2	
Nov	982.7	836.8	468.1	
Dic	1,673.2	2,073.1	778.0	

Fuente: MEF - 8.8.2023 - Elaboración: ASISP

Gráfico 2

El Presupuesto PIM del Ministerio de Desarrollo e Inclusión Social – MIDIS registra al cierre del mes de julio la suma de S/ 6,338.2 millones, habiéndose ejecutado S/ 3,570.5 millones (56.1% de avance).

(Ver Cuadro 2).



Fuente: MEF - 8.8.2023 - Elaboración: ASISP

PRESUPUESTO POR SECTOR DEL GOBIERNO NACIONAL

Cuadro 4

**PRESUPUESTO TOTAL
POR SECTOR DEL GOBIERNO NACIONAL**
Período: julio 2023

Incluye: Actividades y Proyectos

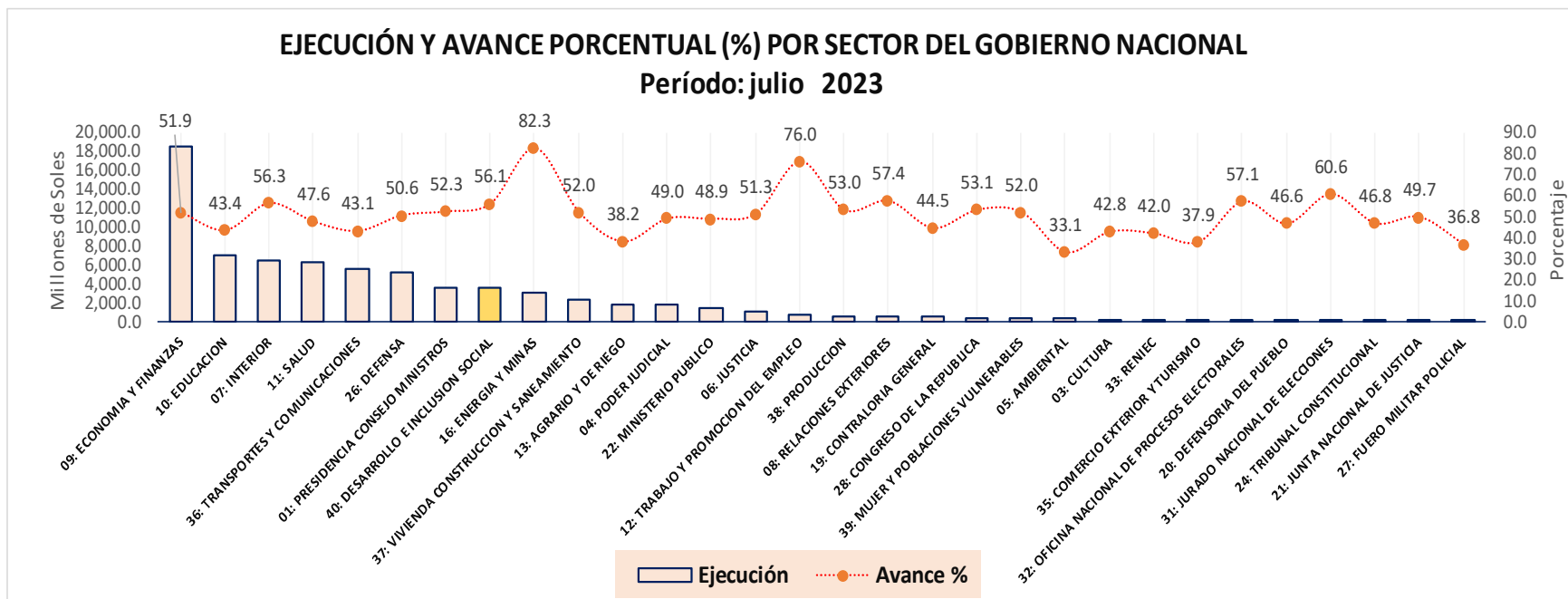
Millones de Soles S/

La ejecución por Sectores del Gobierno Nacional, el Sector Desarrollo e Inclusión Social – MIDIS se ubica en el octavo lugar y participa con el 4.4% del presupuesto del Gobierno Nacional y con el 3.0% del presupuesto total (Cuadro, 4 y 5).

Años	2023				Variación	
	TOTAL					
TOTAL	214,790.3	240,843.2	115,371.2	47.9	26,052.9	60.1
Nivel de Gobierno E: GOBIERNO NACIONAL	141,122.5	144,794.4	72,862.5	50.3	3,671.9	100.0
Sector	PIA	PIM	Ejecución Deveng.	Avance %	Variación (PIM)-(PIA)	Partic. % PIM
09: ECONOMIA Y FINANZAS	40,685.2	35,775.9	18,553.0	51.9	-4,909.2	24.7
10: EDUCACION	18,537.0	15,983.3	6,944.6	43.4	-2,553.7	11.0
07: INTERIOR	11,103.8	11,665.2	6,568.8	56.3	561.4	8.1
11: SALUD	12,640.8	13,227.3	6,292.2	47.6	586.5	9.1
36: TRANSPORTES Y COMUNICACIONES	13,319.4	12,863.6	5,549.8	43.1	-455.8	8.9
26: DEFENSA	7,776.3	10,286.6	5,200.1	50.6	2,510.3	7.1
01: PRESIDENCIA CONSEJO MINISTROS	7,113.4	6,864.1	3,590.7	52.3	-249.3	4.7
40: DESARROLLO E INCLUSION SOCIAL	5,527.7	6,368.2	3,570.5	56.1	840.6	4.4
16: ENERGIA Y MINAS	1,054.1	3,852.1	3,170.4	82.3	2,798.0	2.7
37: VIVIENDA CONSTRUCCION Y SANEAMIENTO	4,202.4	4,580.2	2,380.4	52.0	377.8	3.2
13: AGRARIO Y DE RIEGO	2,910.2	5,051.2	1,927.5	38.2	2,140.9	3.5
04: PODER JUDICIAL	3,416.9	3,593.3	1,761.1	49.0	176.4	2.5
22: MINISTERIO PUBLICO	2,786.4	3,029.3	1,481.9	48.9	242.9	2.1
06: JUSTICIA	1,982.8	2,134.8	1,094.8	51.3	152.0	1.5
12: TRABAJO Y PROMOCION DEL EMPLEO	900.3	1,032.5	785.0	76.0	132.2	0.7
38: PRODUCCION	887.1	1,178.6	624.9	53.0	291.5	0.8
08: RELACIONES EXTERIORES	942.5	1,006.0	577.1	57.4	63.5	0.7
19: CONTRALORIA GENERAL	726.2	1,192.5	530.3	44.5	466.3	0.8
28: CONGRESO DE LA REPUBLICA	879.7	928.2	493.2	53.1	48.5	0.6
39: MUJER Y POBLACIONES VULNERABLES	817.3	878.8	457.2	52.0	61.5	0.6
05: AMBIENTAL	839.9	1,039.9	344.4	33.1	200.0	0.7
03: CULTURA	688.0	732.5	313.3	42.8	44.6	0.5
33: RENIEC	528.4	560.8	235.3	42.0	32.4	0.4
35: COMERCIO EXTERIOR Y TURISMO	519.5	615.8	233.5	37.9	96.3	0.4
32: OFICINA NACIONAL DE PROCESOS ELECTORALES	99.1	99.2	56.7	57.1	0.0	0.1
20: DEFENSORIA DEL PUEBLO	72.9	83.8	39.1	46.6	10.9	0.1
31: JURADO NACIONAL DE ELECCIONES	58.0	58.1	35.2	60.6	0.0	0.04
24: TRIBUNAL CONSTITUCIONAL	42.7	47.2	22.1	46.8	4.5	0.03
21: JUNTA NACIONAL DE JUSTICIA	41.6	41.6	20.7	49.7	0.0	0.03
27: FUERO MILITAR POLICIAL	22.9	23.7	8.7	36.8	0.9	0.02

Fuente: MEF - 8.8.2023 - Elaboración: ASISP

Gráfico 3



Fuente: MEF - 8.8.2023 - Elaboración: ASISP

EVOLUCIÓN DEL PRESUPUESTO DEL MINISTERIO DE DESARROLLO E INCLUSIÓN SOCIAL - MIDIS

Cuadro 5

EVOLUCIÓN DEL PRESUPUESTO DEL MINISTERIO DE DESARROLLO E INCLUSIÓN SOCIAL - MIDIS

Período: 2012 / julio 2023

En Millones de Soles

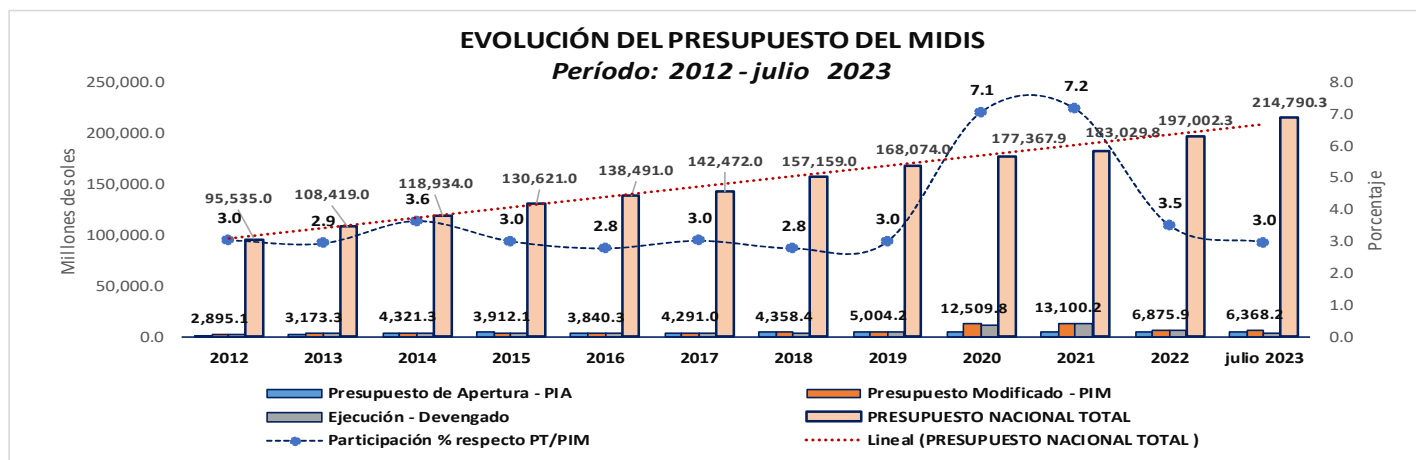
CONCEPTOS	2012	2013	2014	2015	2016	2017	2018	2019	2020	2021	2022	julio 2023
Presupuesto de Apertura - PIA	35.0	2,884.4	3,499.0	4,422.1	4,305.6	4,306.7	4,474.7	4,549.0	4,830.3	4,982.1	5,018.2	5,527.7
Presupuesto Modificado - PIM	2,895.1	3,173.3	4,321.3	3,912.1	3,840.3	4,291.0	4,358.4	5,004.2	12,509.8	13,100.2	6,875.9	6,368.2
Ejecución - Devengado	2,430.5	3,046.0	4,102.0	3,786.7	3,751.3	4,230.3	4,267.0	4,825.4	12,136.3	12,873.3	6,838.6	3,570.5
PRESUPUESTO NACIONAL TOTAL	95,535.0	108,419.0	118,934.0	130,621.0	138,491.0	142,472.0	157,159.0	168,074.0	177,367.9	183,029.8	197,002.3	214,790.3
Participación % respecto PT/PIM	3.0	2.9	3.6	3.0	2.8	3.0	2.8	3.0	7.1	7.2	3.5	3.0

Fuente: MEF - 8.8.2023 - Elaboración: ASISP

En el tiempo el presupuesto para los Programas Sociales a cargo del Ministerio de Desarrollo e Inclusión Social- MIDIS, se ha incrementado progresivamente (PIM 2012) de S/ 2,895.1 millones a julio 2023 en S/ 6,368.2.

Ver detalle en el Cuadro 5.

Gráfico 4



Fuente: MEF - 8.8.2023 - Elaboración: ASISP

PRESUPUESTO POR UNIDAD EJECUTORA

El Ministerio de Desarrollo e Inclusión Social- MIDIS, cuenta con ocho (8) Unidades Ejecutoras (UE), observándose que la **UE Programa Nacional Qali Warma** cuenta con el mayor presupuesto. Sigue el **Programa Nacional de Asistencia Solidaria – PENSION 65**. En tercer lugar, continúa la **UE Programa Nacional de Apoyo Directo a los más Pobres – JUNTOS**. En cuarto lugar, se registra la UE. **Programa Nacional Cuna Mas, entre otros**. Ver detalle del resto de UE. en el Cuadro 6.

Cuadro 6

PRESUPUESTO TOTAL DEL MINISTERIO DE DESARROLLO E INCLUSIÓN SOCIAL -MIDIS

UNIDAD EJECUTORA

Período: julio 2023

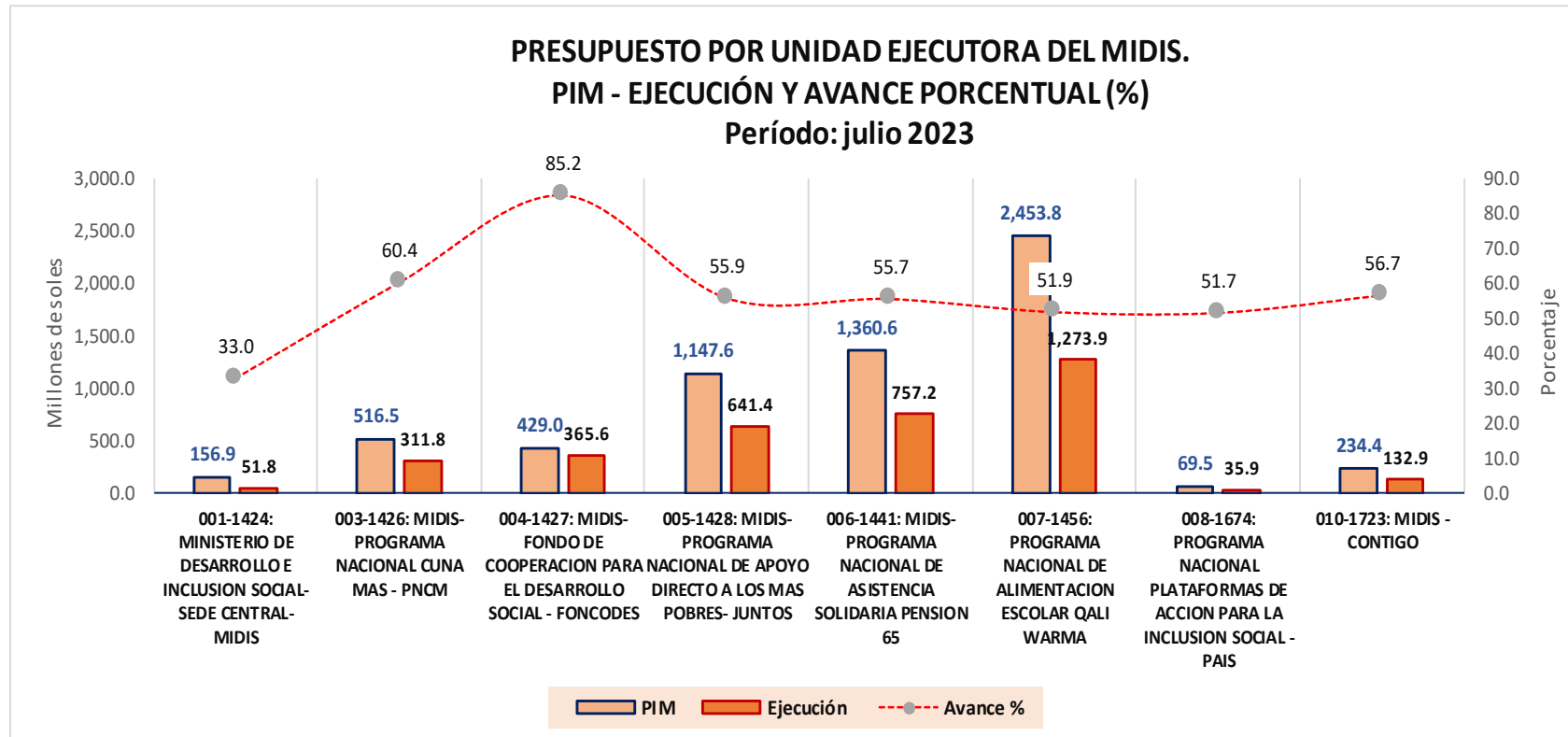
Incluye: Actividades y Proyectos

Millones de Soles S/

TOTAL	2023				Variación	
	214,790.3	240,843.2	115,371.2	47.9	26,052.9	60.1
Nivel de Gobierno E: GOBIERNO NACIONAL	141,122.5	144,794.4	72,862.5	50.3	3,671.9	4.4
Sector 40: DESARROLLO E INCLUSION SOCIAL	5,527.7	6,368.2	3,570.5	56.1	840.6	100.0
Pliego 040: MINISTERIO DE DESARROLLO E INCLUSION SOCIAL	5,527.7	6,368.2	3,570.5	56.1	840.6	100.0
Unidad Ejecutora	PIA	PIM	Ejecución Deveng.	Avance %	Variación (PIM)-(PIA)	Partic. % PIM
001-1424: MINISTERIO DE DESARROLLO E INCLUSION SOCIAL- SEDE CENTRAL- MIDIS	173.9	156.9	51.8	33.0	-17.0	2.5
003-1426: MIDIS- PROGRAMA NACIONAL CUNA MAS - PNCM	516.3	516.5	311.8	60.4	0.2	8.1
004-1427: MIDIS- FONDO DE COOPERACION PARA EL DESARROLLO SOCIAL - FONCODES	290.7	429.0	365.6	85.2	138.3	6.7
005-1428: MIDIS- PROGRAMA NACIONAL DE APOYO DIRECTO A LOS MAS POBRES- JUNTOS	1,011.3	1,147.6	641.4	55.9	136.3	18.0
006-1441: MIDIS- PROGRAMA NACIONAL DE ASISTENCIA SOLIDARIA PENSION 65	1,194.9	1,360.6	757.2	55.7	165.7	21.4
007-1456: PROGRAMA NACIONAL DE ALIMENTACION ESCOLAR QALI WARMA	2,068.8	2,453.8	1,273.9	51.9	385.0	38.5
008-1674: PROGRAMA NACIONAL PLATAFORMAS DE ACCION PARA LA INCLUSION SOCIAL - PAIS	69.5	69.5	35.9	51.7	0.0	1.1
010-1723: MIDIS - CONTIGO	202.3	234.4	132.9	56.7	32.2	3.7

Fuente: MEF - 8.8.2023 - Elaboración: ASISP

Gráfico 5



Fuente: MEF - 8.8.2022 - Elaboración: ASISP

FINANCIAMIENTO DEL PRESUPUESTO DEL MIDIS

El presupuesto de los Programas Sociales se financia principalmente con **Recursos Ordinarios**. Adicionalmente, se cuenta con la Fuente **Recursos Determinados** (sustentado fundamentalmente con el presupuesto del **Rubro Canon y Sobre Canon, Regalías, Renta de Aduanas y Participaciones**).

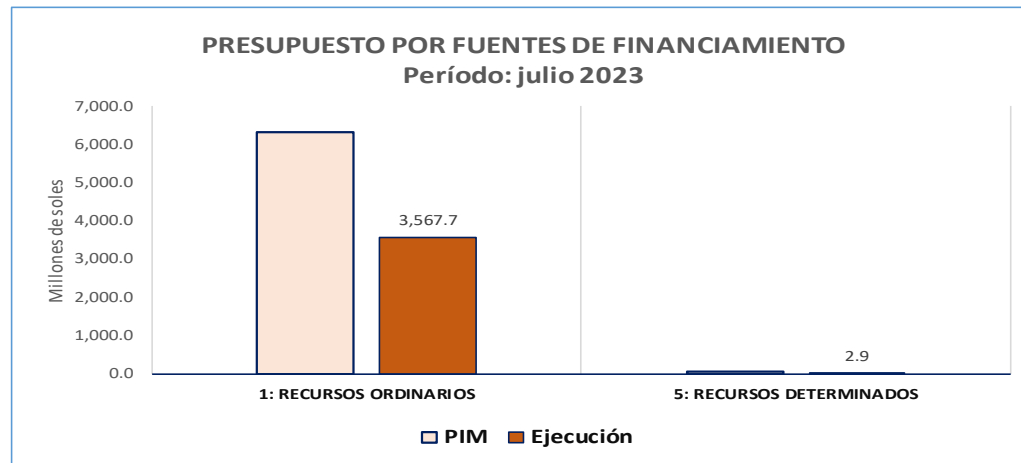
Cuadro 7
PRESUPUESTO TOTAL
POR FUENTE DE FINANCIAMIENTO
Período: julio 2023

Incluye: Actividades y Proyectos Millones de Soles S/

Años	2023				Variación	
	PIA	PIM	Ejecución Deveng.	Avance %	Variación (PIM)-(PIA)	Partic. % PIM
TOTAL	214,790.3	240,843.2	115,371.2	47.9	26,052.9	60.1
Nivel de Gobierno E: GOBIERNO NACIONAL	141,122.5	144,794.4	72,862.5	50.3	3,671.9	4.4
Sector 40: DESARROLLO E INCLUSION SOCIAL	5,527.7	6,368.2	3,570.5	56.1	840.6	100.0
Fuente de Financiamiento						
1: RECURSOS ORDINARIOS	5,447.7	6,309.1	3,567.7	56.5	861.4	99.1
5: RECURSOS DETERMINADOS	80.0	59.2	2.9	4.8	-20.8	0.9
detalle de los Recursos Determinados						
18: CANON Y SOBRECANON, REGALIAS, RENTA DE ADUANAS Y PARTICIPACIONES	80.0	59.2	2.9	4.8	-20.8	0.9

Fuente: MEF - 8.8.2023 - Elaboración: ASISP

Gráfico 6



Fuente: MEF - 8.8.2023 - Elaboración: ASISP

PRESUPUESTO TOTAL POR GENÉRICA DEL GASTO (DESTINO DEL GASTO)

Cuadro 8

Por destino del gasto - Genéricas, el mayor presupuesto del MIDIS se asignó a la atención de la **Genérica 5-25 Otros Gastos** (el cual se destina básicamente al gasto por concepto de subsidios a empresas públicas y privadas del país y otros similares).

Ver detalle en el Cuadro 8.

PRESUPUESTO TOTAL POR GENÉRICA DEL GASTO

Período: julio 2023

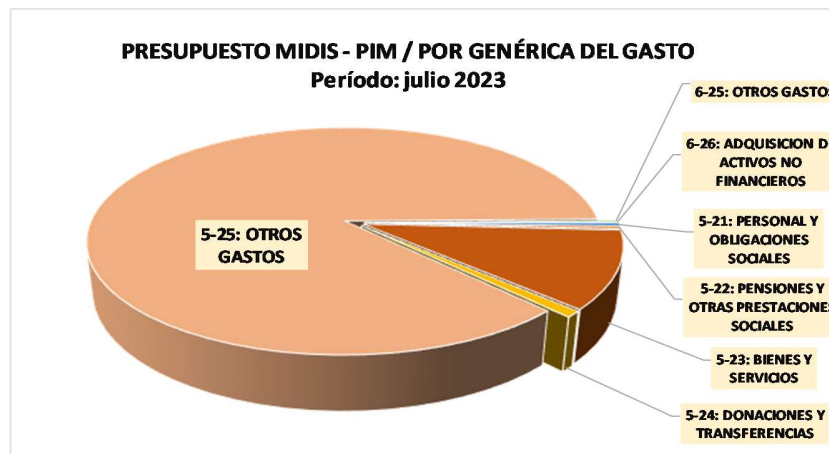
Incluye: Actividades y Proyectos

Millones de Soles /

Años	2023				Variación	
	PIA	PIM	Ejecución Deveng.	Avance %	Variación (PIM)-(PIA)	Partic. % PIM
TOTAL	214,790.3	240,843.2	115,371.2	47.9	26,052.9	60.1
Nivel de Gobierno E: GOBIERNO NACIONAL	141,122.5	144,794.4	72,862.5	50.3	3,671.9	4.4
Sector 40: DESARROLLO E INCLUSION SOCIAL	5,527.7	6,368.2	3,570.5	56.1	840.6	100.0
Genérica						
5-21: PERSONAL Y OBLIGACIONES SOCIALES	31.3	31.5	14.7	46.7	0.2	0.5
5-22: PENSIONES Y OTRAS PRESTACIONES SOCIALES	16.4	23.0	4.1	17.8	6.6	0.4
5-23: BIENES Y SERVICIOS	687.2	694.4	370.9	53.4	7.2	10.9
5-24: DONACIONES Y TRANSFERENCIAS	77.2	56.0	0.8	1.5	-21.2	0.9
5-25: OTROS GASTOS	4,714.5	5,545.7	3,164.8	57.1	831.3	87.1
6-25: OTROS GASTOS	1.2	15.3	15.0	97.6	14.2	0.241
6-26: ADQUISICION DE ACTIVOS NO FINANCIEROS	0.0	2.37	0.3	10.6	2.37	0.04

Fuente: MEF - 8.8.2023 - Elaboración: ASISP

Gráfico 7



Fuente: MEF - 8.8.2023 - Elaboración: ASISP

PRESUPUESTO DESTINADO A COMPRAS DE BIENES Y CONTRATACIÓN DE SERVICIOS

Cuadro 9

PRESUPUESTO TOTAL SUB GENÉRICA 5-23 : BIENES Y SERVICIOS

Período: julio 2023

Incluye: Actividades y Proyectos

Millones de Soles S/

Años	2023				Variación	
	PIA	PIM	Ejecución Deveng.	Avance %	Variación (PIM)-(PIA)	Partic. % PIM
TOTAL	214,790.3	240,843.2	115,371.2	47.9	26,052.9	60.1
Nivel de Gobierno E: GOBIERNO NACIONAL	141,122.5	144,794.4	72,862.5	50.3	3,671.9	4.4
Sector 40: DESARROLLO E INCLUSION SOCIAL	5,527.7	6,368.2	3,570.5	56.1	840.6	10.9
Genérica 5-23: BIENES Y SERVICIOS	687.2	694.4	370.9	53.4	7.2	100.0
Sub-Genérica	PIA	PIM	Ejecución Deveng.	Avance %	Variación (PIM)-(PIA)	Partic. % PIM
1: COMPRA DE BIENES	27.2	16.2	6.1	37.3	-11.0	2.3
2: CONTRATACION DE SERVICIOS	659.9	678.1	364.9	53.8	18.2	97.7

Fuente: MEF - 8.8.2023 - Elaboración: ASISP

El presupuesto modificado (PIM) en la Genérica 5-23 destinado a la Compra de Bienes y Contratación de Servicios del MIDIS, asciende a S/ 694.4 millones, habiéndose ejecutado durante el período la suma de S/ 370.9 millones con un avance del 53.4%.

Ver detalle en el Cuadro 9.

Gráfico 8



Fuente: MEF - 8.8.2023 - Elaboración: ASISP

Cuadro 10

**PRESUPUESTO TOTAL
SUB GENÉRICA 1: COMPRA DE BIENES**

Período: julio 2023

Incluye: Actividades y Proyectos

Millones de Soles S/

Años	2023				Variación	
	PIA	PIM	Ejecución Deveng.	Avance %	Variación (PIM)-(PIA)	Partic. % PIM
TOTAL	214,790.3	240,843.2	115,371.2	47.9	26,052.9	60.1
Nivel de Gobierno E: GOBIERNO NACIONAL	141,122.5	144,794.4	72,862.5	50.3	3,671.9	4.4
Sector 40: DESARROLLO E INCLUSION SOCIAL	5,527.7	6,368.2	3,570.5	56.1	840.6	10.9
Genérica 5-23: BIENES Y SERVICIOS	687.2	694.4	370.9	53.4	7.2	2.3
Sub-Genérica 1: COMPRA DE BIENES	27.2	16.2	6.1	37.3	-11.0	100.0
Detalle Sub-Genérica	PIA	PIM	Ejecución Deveng.	Avance %	Variación (PIM)-(PIA)	Partic. % PIM
1: ALIMENTOS Y BEBIDAS	0.8	0.7	0.3	50.0	-0.1	4.1
2: VESTUARIOS Y TEXTILES	4.5	1.6	0.8	49.7	-2.9	9.6
3: COMBUSTIBLES, CARBURANTES, LUBRICANTES Y AFINES	5.8	5.3	1.8	33.9	-0.5	32.9
5: MATERIALES Y UTILES	7.0	4.6	1.4	30.5	-2.4	28.2
6: REPUESTOS Y ACCESORIOS	0.9	1.1	0.3	26.0	0.2	6.8
7: ENSERES	0.4	0.2	0.0	8.8	-0.2	1.3
8: SUMINISTROS MEDICOS	1.2	0.2	0.0	4.8	-1.0	1.1
9: MATERIALES Y UTILES DE ENSEÑANZA	4.2	1.6	1.1	68.9	-2.6	9.8
10: SUMINISTROS PARA USO AGROPECUARIO, FORESTAL Y VETERINARIO	0.0	0.0	0.0	0.0	0.0	0.0
11: SUMINISTROS PARA MANTENIMIENTO Y REPARACION	0.1	0.4	0.1	31.0	0.2	2.3
99: COMPRA DE OTROS BIENES	2.4	0.6	0.2	33.5	-1.8	4.0

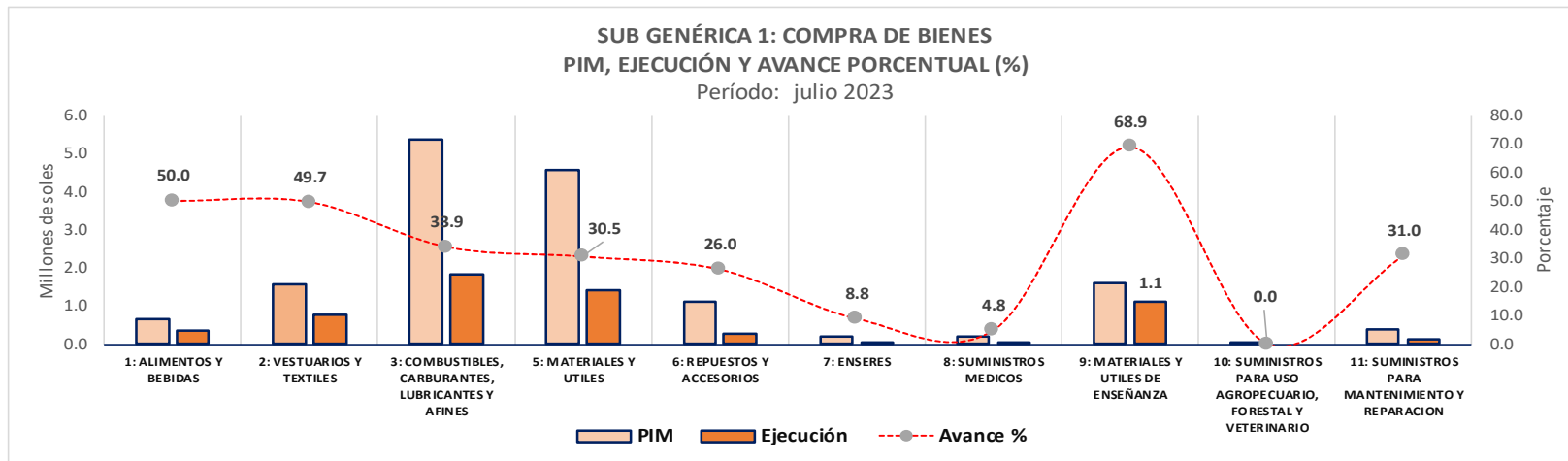
Fuente: MEF - 8.8.2023 - Elaboración: ASISP

El presupuesto modificado asignado a la **Sub Genérica: 1 Compra de Bienes**, asciende a S/ 16.2 millones de soles.

Al mes de julio, se observa que la mayor ejecución se ha realizado en la **Sub Genérica 3: Combustibles, Carburantes, Lubricantes y Afines**.

Ver detalle en el Cuadro 10.

Gráfico 9



Fuente: MEF - 8.8.2023 - Elaboración: ASISP

Cuadro 11

**PRESUPUESTO TOTAL
SUB GENÉRICA 2: CONTRATACIÓN DE SERVICIOS**

Período: julio 2023

Incluye: Actividades y Proyectos

Millones de Soles S/

Años	2023				Variación	
TOTAL	214,790.3	240,843.2	115,371.2	47.9	26,052.9	60.1
Nivel de Gobierno E: GOBIERNO NACIONAL	141,122.5	144,794.4	72,862.5	50.3	3,671.9	4.4
Sector 40: DESARROLLO E INCLUSION SOCIAL	5,527.7	6,368.2	3,570.5	56.1	840.6	10.9
Genérica 5-23: BIENES Y SERVICIOS	687.2	694.4	370.9	53.4	7.2	97.7
Sub-Genérica 2: CONTRATACION DE SERVICIOS	659.9	678.1	364.9	53.8	18.2	100.0
Detalle Sub-Genérica	PIA	PIM	Ejecución Deveng.	Avance %	Variación (PIM)-(PIA)	Partic. % PIM
1: VIAJES	55.3	51.9	31.4	60.5	-3.4	7.7
2: SERVICIOS BASICOS, COMUNICACIONES, PUBLICIDAD Y DIFUSION	18.1	21.1	10.0	47.4	3.0	3.1
3: SERVICIOS DE LIMPIEZA, SEGURIDAD Y VIGILANCIA	31.0	31.1	15.3	49.3	0.1	4.6
4: SERVICIO DE MANTENIMIENTO, ACONDICIONAMIENTO Y REPARACIONES	8.1	9.8	2.8	28.6	1.7	1.4
5: ALQUILERES DE MUEBLES E INMUEBLES	19.1	21.4	10.7	50.0	2.3	3.2
6: SERVICIOS ADMINISTRATIVOS, FINANCIEROS Y DE SEGUROS	44.3	45.1	23.9	53.0	0.8	6.7
7: SERVICIOS PROFESIONALES Y TECNICOS	49.8	45.8	15.6	34.1	-4.0	6.7
8: CONTRATO ADMINISTRATIVO DE SERVICIOS	363.1	372.1	213.1	57.3	9.0	54.9
9: LOCACIÓN DE SERVICIOS RELACIONADAS AL ROL DE LA ENTIDAD	71.1	79.8	42.0	52.6	8.7	11.8

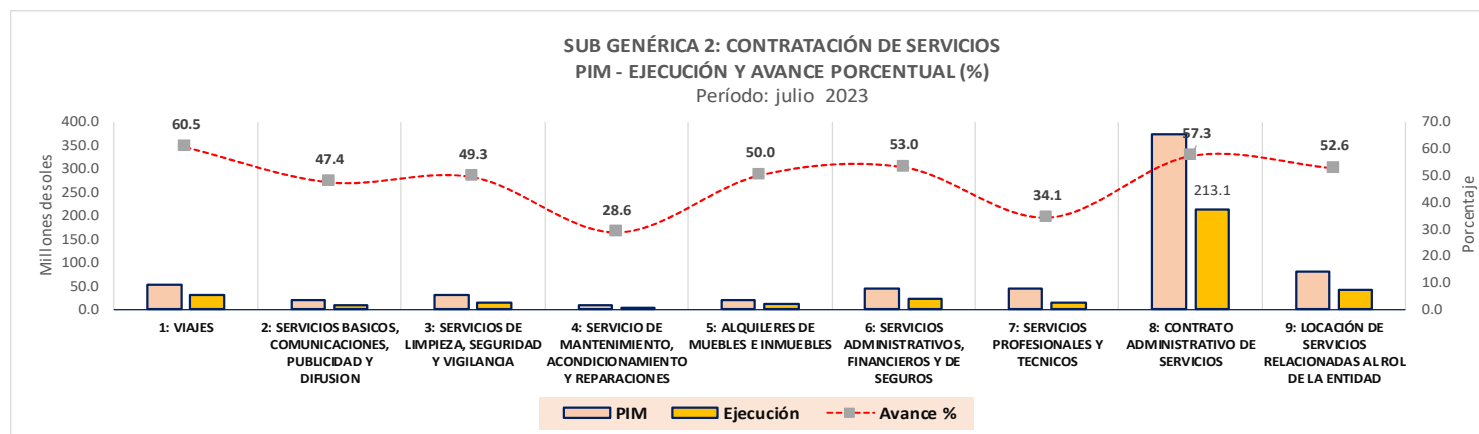
Fuente: MEF - 8.8.2023 - Elaboración: ASISP

Con relación a la **Sub Genérica: 2: Contratación de Servicios**, el presupuesto asciende a S/. 678.1 millones.

En dicha **Sub Genérica**, el Rubro **8: Contrato Administrativo de Servicios** – (gastos por contratos administrativos de servicios), es el que ha ejecutado el mayor monto.

Ver detalle en el Cuadro 11.

Gráfico 10



Fuente: MEF - 8.8.2023 - Elaboración: ASISP

Cuadro 12

**PRESUPUESTO TOTAL
EN LA GENÉRICA 5-25 : OTROS GASTOS**

Período: julio 2023

Incluye: Actividades y Proyectos

Millones de Soles S/

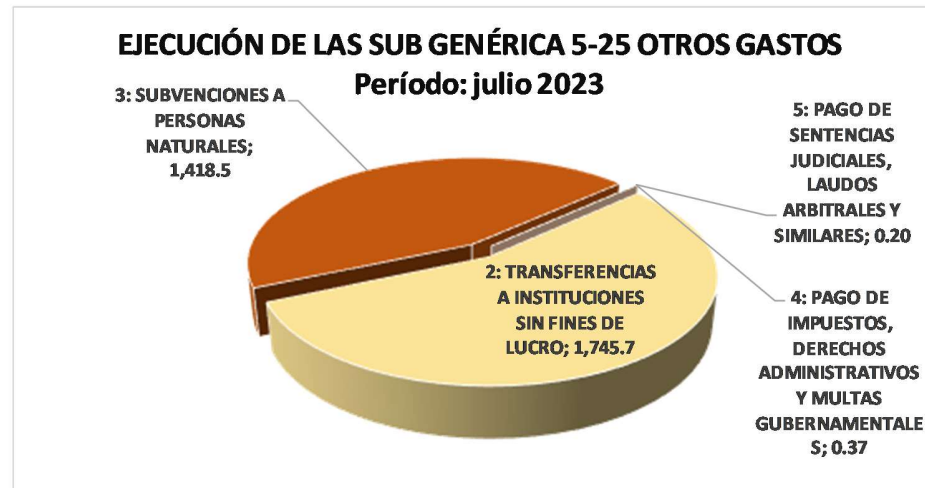
Años	2023				Variación	
	PIA	PIM	Ejecución Deveng.	Avance %	Variación (PIM)-(PIA)	Partic. % PIM
TOTAL	214,790.3	240,843.2	115,371.2	47.9	26,052.9	60.1
Nivel de Gobierno E: GOBIERNO NACIONAL	141,122.5	144,794.4	72,862.5	50.3	3,671.9	4.4
Sector 40: DESARROLLO E INCLUSION SOCIAL	5,527.7	6,368.2	3,570.5	56.1	840.6	87.1
Genérica 5-25: OTROS GASTOS	4,714.5	5,545.7	3,164.8	57.1	831.3	100.0
Sub-Genérica	PIA	PIM	Ejecución Deveng.	Avance %	Variación (PIM)-(PIA)	Partic. % PIM
2: TRANSFERENCIAS A INSTITUCIONES SIN FINES DE LUCRO	2,508.1	3,010.3	1,745.7	58.0	502.2	54.3
3: SUBVENCIONES A PERSONAS NATURALES	2,206.0	2,534.7	1,418.5	56.0	328.7	45.7
4: PAGO DE IMPUESTOS, DERECHOS ADMINISTRATIVOS Y MULTAS GUBERNAMENTALES	0.4	0.5	0.37	80.5	0.1	0.01
5: PAGO DE SENTENCIAS JUDICIALES, LAUDOS ARBITRALES Y SIMILARES	0.0	0.24	0.20	84.4	0.2	0.00

Fuente: MEF - 8.8.2023 - Elaboración: ASISP

Al cierre del mes de julio 2023 el MIDIS asignó el mayor presupuesto a la atención de la **Genérica 5-25 Otros Gastos** (gastos por concepto de subsidios a instituciones públicas y privadas del país y otros similares), un monto de S/ 5,545.7 millones. El mayor gasto en esta genérica se ha concentrado en la **Sub Genérica 2: Transferencias a Instituciones sin fines de lucro**.

Ver detalle en el Cuadro 12.

Gráfico 11



Fuente: MEF - 8.8.2023 - Elaboración: ASISP

GASTO TOTAL POR DEPARTAMENTO

Cuadro 13

PRESUPUESTO DEL MINISTERIO DE DESARROLLO E INCLUSIÓN SOCIAL - MIDIS POR DEPARTAMENTO

Período: julio 2023

Incluye: Actividades y Proyectos

Millones de Soles S/

Años	2023				Variación	
TOTAL	214,790.3	240,843.2	115,371.2	47.9	25,075.5	60.7
Nivel de Gobierno E: GOBIERNO NACIONAL	141,122.5	144,794.4	72,862.5	50.3	4,411.6	4.4
Sector 40: DESARROLLO E INCLUSION SOCIAL	5,527.7	6,368.2	3,570.5	56.1	803.8	100.0
Departamento	PIA	PIM	Ejecución Deveng.	Avance %	Variación (PIM)-(PIA)	Partic. % PIM
15: LIMA	849.7	1,094.5	659.4	60.2	244.8	17.2
06: CAJAMARCA	539.1	609.3	337.0	55.3	70.2	9.6
20: PIURA	416.9	483.8	268.5	55.5	66.9	7.6
21: PUNO	337.5	363.0	206.2	56.8	25.5	5.7
16: LORETO	342.6	405.7	190.6	47.0	63.1	6.4
08: CUSCO	291.9	327.9	190.4	58.1	35.9	5.1
13: LA LIBERTAD	295.3	343.3	183.4	53.4	48.0	5.4
10: HUANUCO	272.5	304.3	167.2	54.9	31.8	4.8
02: ANCASH	255.8	291.9	163.8	56.1	36.1	4.6
12: JUNIN	223.5	259.5	153.2	59.0	36.0	4.1
05: AYACUCHO	253.0	279.5	151.5	54.2	26.5	4.4
01: AMAZONAS	200.9	239.9	132.1	55.1	39.0	3.8
22: SAN MARTIN	204.1	225.3	131.2	58.2	21.3	3.5
09: HUANCAMELICA	195.4	220.2	123.8	56.2	24.8	3.5
03: APURIMAC	194.1	211.4	116.3	55.0	17.3	3.3
14: LAMBAYEQUE	136.9	146.3	80.7	55.2	9.4	2.3
25: UCAYALI	119.5	132.5	71.0	53.6	13.0	2.1
04: AREQUIPA	91.7	105.8	62.1	58.7	14.1	1.7
19: PASCO	88.2	101.7	55.2	54.3	13.5	1.6
11: ICA	74.8	70.6	40.5	57.4	-4.1	1.1
23: TACNA	29.7	34.6	20.6	59.4	4.9	0.5
24: TUMBES	37.9	37.3	20.2	54.1	-0.6	0.6
18: MOQUEGUA	28.9	27.7	17.3	62.5	-1.2	0.4
17: MADRE DE DIOS	29.5	30.9	17.1	55.2	1.4	0.5
07: P. C. DEL CALLAO	18.3	21.4	11.4	53.2	3.1	0.3

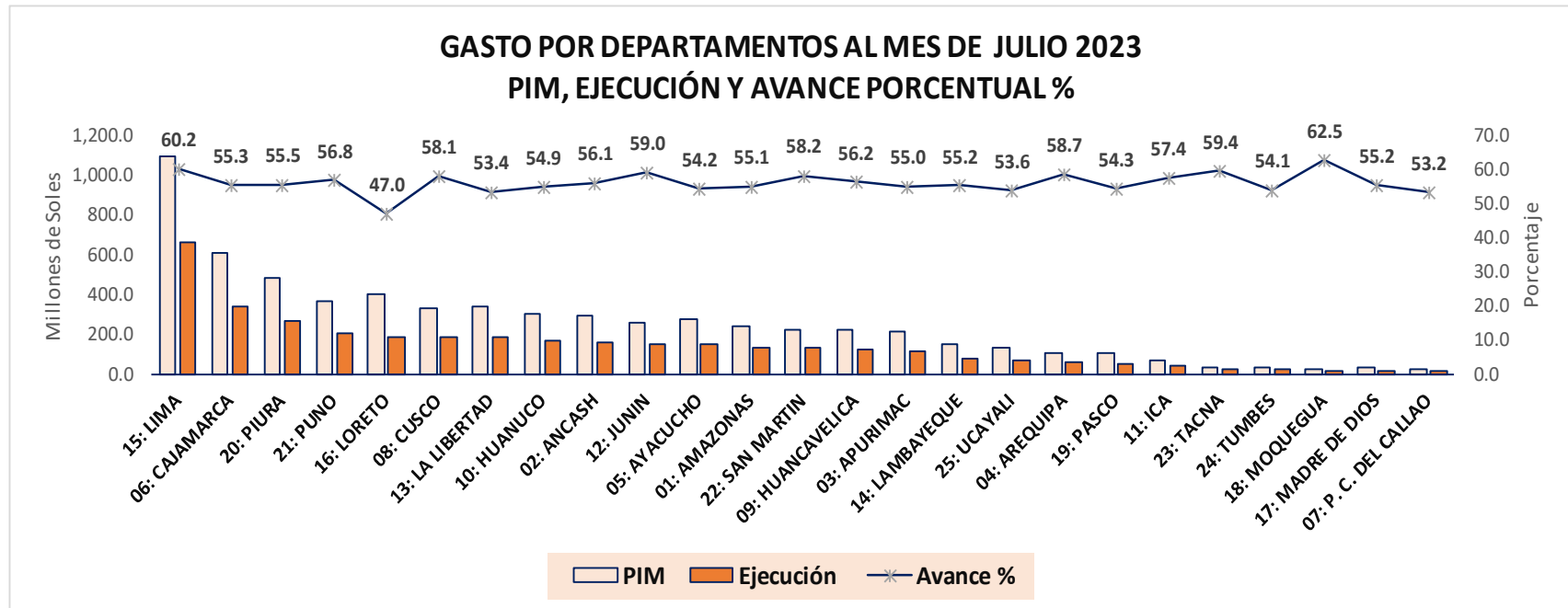
Fuente: MEF - 8.8.2023 - Elaboración: ASISP

El MIDIS a través de sus Unidades Ejecutoras, al mes de julio, ha realizado gastos en los Departamentos, por el monto de S/ 3,570.5 millones.

Después del Departamento de Lima (S/. 659.4 millones), sigue el departamento de Cajamarca con la mayor ejecución en gasto social, por un monto de S/ 337.0 millones y un avance del 55.3% entre otros.

Ver detalle en el Cuadro 13

Gráfico 12



Fuente: MEF - 8.8.2023 - Elaboración: ASISP

Cuadro 14

**PRESUPUESTO TOTAL
PROGRAMAS PRESUPUESTALES**

Período: julio 2023

Incluye: Actividades y Proyectos

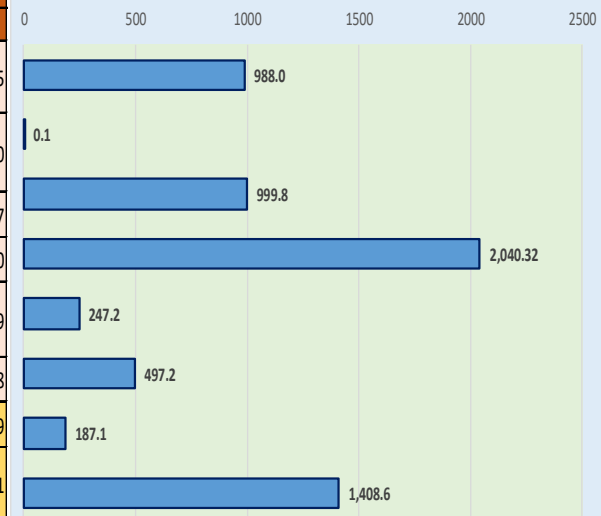
Millones de Soles S/

Años	2023				Variación	
TOTAL	214,790.3	240,843.2	115,371.2	47.9	26,052.9	60.1
Nivel de Gobierno E: GOBIERNO NACIONAL	141,122.5	144,794.4	72,862.5	50.3	3,671.9	4.4
Sector 40: DESARROLLO E INCLUSION SOCIAL	5,527.7	6,368.2	3,570.5	56.1	840.6	100.0
Categoría Presupuestal	PIA	PIM	Ejecución Deveng.	Avance %	Variación (PIM)-(PIA)	Partic. % PIM
0049: PROGRAMA NACIONAL DE APOYO DIRECTO A LOS MAS POBRES	983.2	988.0	496.4	50.2	4.9	15.5
0068: REDUCCION DE VULNERABILIDAD Y ATENCION DE EMERGENCIAS POR DESASTRES	0.1	0.1	0.03	54.4	0.0	0.0
0097: PROGRAMA NACIONAL DE ASISTENCIA SOLIDARIA PENSION 65	999.5	999.8	499.72	50.0	0.3	15.7
0115: PROGRAMA NACIONAL DE ALIMENTACION ESCOLAR	2,039.90	2,040.32	1,163.6	57.0	0.4	32.0
0118: ACCESO DE HOGARES RURALES CON ECONOMIAS DE SUBSISTENCIA A MERCADOS LOCALES - HAKU WIÑAY	245.8	247.2	208.5	84.3	1.4	3.9
1001: PRODUCTOS ESPECIFICOS PARA DESARROLLO INFANTIL TEMPRANO	494.3	497.2	301.8	60.7	2.9	7.8
9001: ACCIONES CENTRALES	195.7	187.1	99.5	53.2	-8.6	2.9
9002: ASIGNACIONES PRESUPUESTARIAS QUE NO RESULTAN EN PRODUCTOS	569.3	1,408.6	801.1	56.9	839.2	22.1

Fuente: MEF - 8.8.2023 - Elaboración: ASISP

Gráfico 13

PIM - PROGRAMAS PRESUPUESTALES - MIDIS
Período: julio 2023



PRESUPUESTO EJECUTADO EN LOS DEPARTAMENTOS POR LAS UNIDADES EJECUTORAS DEL MIDIS

El marco presupuestal PIM por departamentos y la ejecución devengada al mes de julio 2023 se detalla en el cuadro 15:

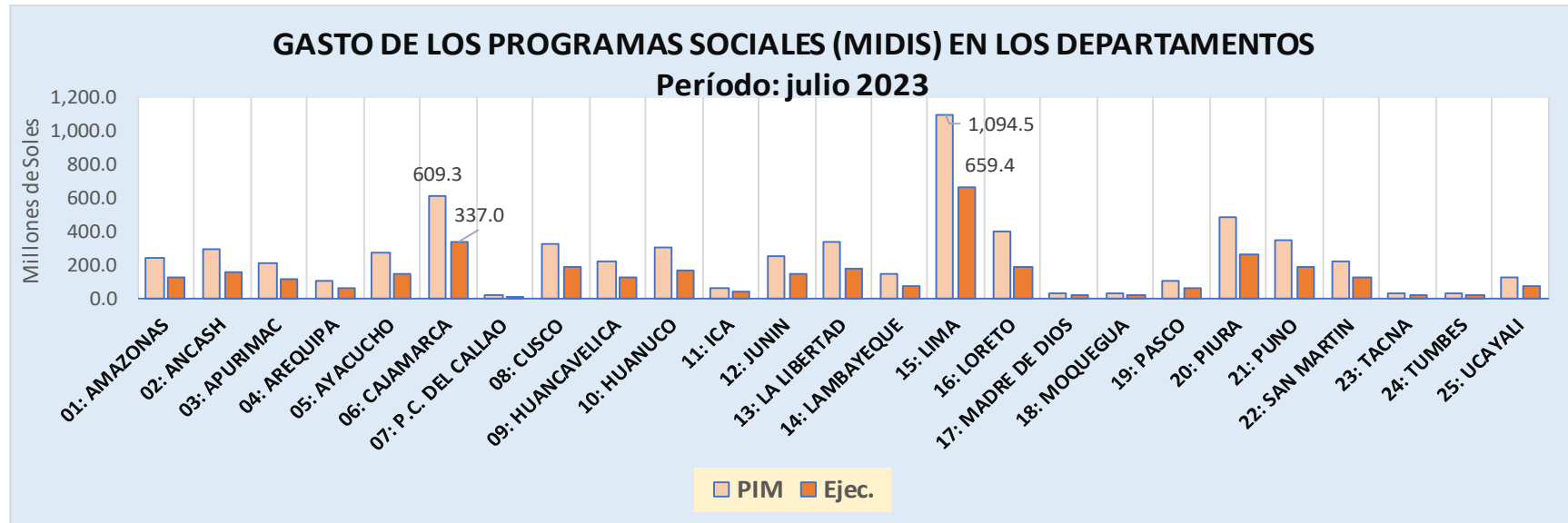
Cuadro 15

Incluye: Actividades y Proyectos

Pliego 040: MINISTERIO DE DESARROLLO E INCLUSION SOCIAL	Unidad Ejecutora 001-1424: MINISTERIO DE DESARROLLO E INCLUSION SOCIAL- SEDE CENTRAL- MIDIS		Unidad Ejecutora 003-1426: MIDIS- PROGRAMA NACIONAL CUNA MAS - PNCM		Unidad Ejecutora 004-1427: MIDIS- FONDO DE COOPERACION PARA EL DESARROLLO SOCIAL - FONCODES		Unidad Ejecutora 005-1428: MIDIS- PROGRAMA NACIONAL DE APOYO DIRECTO A LOS MAS POBRES- JUNTOS		Unidad Ejecutora 006-1441: MIDIS- PROGRAMA NACIONAL DE ASISTENCIA SOLIDARIA PENSION 65		Unidad Ejecutora 007-1456: PROGRAMA NACIONAL DE ALIMENTACION ESCOLAR QALI WARMA		Unidad Ejecutora 008-1674: PROGRAMA NACIONAL PLATAFORMAS DE ACCION PARA LA INCLUSION SOCIAL - PAIS		Unidad Ejecutora 010-1723: MIDIS - CONTIGO		TOTAL ACUMULADO	
	PIM	Ejec.	PIM	Ejec.	PIM	Ejec.	PIM	Ejec.	PIM	Ejec.	PIM	Ejec.	PIM	Ejec.	PIM	Ejec.	PIM	Ejec.
	156.9	51.8	516.5	311.8	429.0	365.6	1,147.6	641.4	1,360.6	757.2	2,453.8	1,273.9	69.5	35.9	234.4	132.9	6,368.2	3,570.5
Departamento (Meta)	PIM	Ejec.	PIM	Ejec.	PIM	Ejec.	PIM	Ejec.	PIM	Ejec.	PIM	Ejec.	PIM	Ejec.	PIM	Ejec.	PIM	Ejec.
01: AMAZONAS			14.1	7.8	13.0	10.3	56.0	31.1	32.5	18.1	111.6	57.6	1.6	0.8	11.1	6.4	239.9	132.1
02: ANCASH			27.4	16.2	19.9	18.1	54.3	31.0	82.4	45.9	97.4	46.8	1.9	0.9	8.5	4.8	291.9	163.8
03: APURIMAC			27.7	17.3	10.0	8.0	48.5	27.3	65.3	35.6	49.2	22.2	3.1	1.6	7.6	4.3	211.4	116.3
04: AREQUIPA			16.3	10.8	7.7	6.7	8.7	4.8	23.7	13.0	44.5	24.0	1.6	0.8	3.3	1.9	105.8	62.1
05: AYACUCHO			30.5	19.3	12.7	10.7	50.0	27.4	81.6	45.2	90.4	41.3	4.6	2.2	9.7	5.5	279.5	151.5
06: CAJAMARCA			38.6	21.9	15.4	12.3	166.1	95.2	148.4	82.8	210.0	107.3	1.8	0.9	29.0	16.6	609.3	337.0
07: P.C. DEL CALLAO			5.8	2.8			2.3	1.2	10.2	5.6					3.1	1.8	21.4	11.4
08: CUSCO			31.7	20.6	18.2	18.0	64.9	37.0	90.3	50.0	104.7	55.1	5.3	2.4	12.8	7.3	327.9	190.4
09: HUANCVELICA			22.5	14.5	19.9	16.2	47.6	26.1	54.3	30.3	64.9	30.8	4.3	2.0	6.7	3.9	220.2	123.8
10: HUANUCO			23.5	13.2	12.7	10.2	67.8	38.1	65.6	36.7	115.6	58.4	3.7	1.8	15.4	8.8	304.3	167.2
11: ICA			9.7	5.7	0.2	0.1	4.0	1.8	15.6	8.6	37.4	22.1	0.0	0.0	3.8	2.2	70.6	40.5
12: JUNIN			23.5	15.9	17.6	15.4	40.4	22.2	60.3	33.6	107.7	60.3	2.8	1.6	7.3	4.1	259.5	153.2
13: LA LIBERTAD			22.2	13.5	9.7	9.7	82.5	46.2	59.7	33.2	156.4	73.8	1.7	0.8	11.2	6.2	343.3	183.4
14: LAMBAYEQUE			15.7	7.8	2.6	2.0	21.1	11.7	43.2	24.1	55.1	30.3	0.1	0.0	8.4	4.8	146.3	80.7
15: LIMA	156.9	51.8	71.3	42.7	195.7	162.8	51.4	27.0	100.7	56.6	459.4	285.2	22.7	13.3	36.3	20.0	1,094.5	659.4
16: LORETO			23.9	13.8	8.5	7.8	94.1	52.2	66.3	36.9	202.0	74.0	4.6	2.2	6.4	3.6	405.7	190.6
17: MADRE DE DIOS			6.0	2.9	4.8	4.0	2.3	1.0	4.3	2.4	17.1	10.1	0.4	0.2	0.9	0.5	35.7	21.1
18: MOQUEGUA			4.7	2.8	10.4	8.1	1.2	0.4	8.4	4.6	7.8	5.0	0.1	0.0	0.7	0.3	33.2	21.4
19: PASCO			11.7	6.9	17.6	16.1	14.3	8.0	16.1	9.0	43.6	20.0	1.0	0.5	4.5	2.6	108.9	63.2
20: PIURA			23.2	14.1	15.1	13.9	129.7	72.7	102.9	57.2	188.2	95.7	1.2	0.6	21.0	12.0	481.3	266.3
21: PUNO			24.7	15.6	0.0	0.0	64.2	36.5	129.5	72.5	115.7	60.4	5.1	2.3	8.7	5.0	347.9	192.2
22: SAN MARTIN			11.8	6.9	8.9	8.6	56.2	31.6	50.4	28.2	88.2	50.4	0.5	0.2	9.4	5.4	225.3	131.2
23: TACNA			9.8	6.0	2.4	1.9	3.5	1.7	6.6	3.6	10.8	6.4	0.7	0.4	0.9	0.5	34.6	20.6
24: TUMBES			6.8	4.4			3.7	1.8	10.8	6.0	12.3	5.9			3.7	2.1	37.3	20.2
25: UCAYALI			13.8	8.4	5.8	4.6	12.8	7.1	31.4	17.5	63.9	30.8	0.7	0.3	4.2	2.4	132.5	71.0

Fuente: MEF - 8.8.2023 - Elaboración: ASISP

Gráfico 14



Fuente: MEF - 8.8.2023 - Elaboración: ASISP