

REPORTE TEMÁTICO N.º 132/2023-2024

DISTRIBUCIÓN DE LAS TRANSFERENCIAS DEL FONDO DE DESARROLLO SOCIO ECONOMICO DE CAMISEA FOCAM

Período 2019–marzo 2024

Lima, 22 de abril de 2024

INTRODUCCIÓN

El Departamento de Investigación Parlamentaria, a través del Área de Servicios de Investigación y Seguimiento Presupuestal, ha elaborado el Reporte Temático titulado *FOCAM. Distribución de las transferencias del Fondo de Desarrollo Socioeconómico de Camisea. Período: 2019–marzo 2024*, como un documento de consulta que muestra la información estadística sobre la materia correspondiente. Para su desarrollo se ha consultado información especializada en el portal institucional del Ministerio de Economía y Finanzas–MEF.

El reporte resume la distribución financiera, por niveles de gobierno y sus respectivos pliegos, en el marco de un proceso de transparencia y monitoreo de las finanzas públicas, tomando en consideración la data oficial consignada en dicho portal para la elaboración del presente reporte.

De esta manera, el Departamento de Investigación Parlamentaria procura brindar información oportuna y de utilidad para la toma de decisiones.

DISTRIBUCIÓN DE LAS TRANSFERENCIAS DEL FONDO DE DESARROLLO SOCIOECONÓMICO DE CAMISEA-FOCAM

La Ley 28451, crea el Fondo de Desarrollo Socioeconómico de Camisea–FOCAM, como un fondo intangible destinado a contribuir al desarrollo sostenible de los departamentos en donde se encuentran los ductos principales que contienen los hidrocarburos de los Lotes 88 y 56, con el fin de mejorar el bienestar de las comunidades involucradas y procurar la preservación del medio ambiente y la ecología. Adicionalmente, la Ley 28622 extiende estos beneficios al departamento de Ucayali¹.

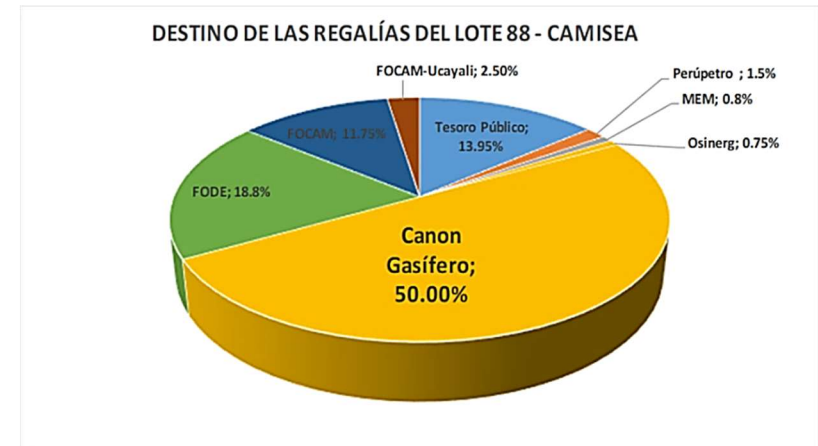
BASE LEGAL

- Ley 28451, Ley que crea el Fondo de Desarrollo Socioeconómico del proyecto Camisea–FOCAM.
- Ley 28622, Ley que modifica la Ley 28451.
- Decreto Supremo 042-2005-EF, aprueban Reglamento de la Ley de creación del Fondo de Desarrollo Socioeconómico de Camisea–FOCAM.
- Decreto Supremo 065-2005-EF, modifican el Decreto Supremo 042-2005-EF.
- Decreto Supremo 185-2005-EF, modifican el Decreto Supremo 042-2005-EF.

De acuerdo a la Ley 28451, el FOCAM se compone del 25% de los recursos que corresponden al Gobierno Nacional de las

regalías provenientes de los Lotes 88 y 56, luego de efectuado el pago del Canon Gasífero y otras deducciones correspondientes a PERUPETRO S.A., OSINERG² y el Ministerio de Energía y Minas, de acuerdo a lo dispuesto en el artículo 6° de la Ley 26221. Por su parte, la Ley 28622 establece que el FOCAM – Ucayali se compone de un 2,5% del total de los ingresos que recibe el Estado por concepto de regalías.

Gráfico 1³



¹ La información ha sido obtenida del portal institucional del Ministerio de Economía y Finanzas. https://www.mef.gob.pe/es/?option=com_content&language=es-ES&Itemid=100962&lang=es-ES&view=article&id=451

² A partir del año 2007, la Ley 28964, amplió su campo de trabajo al sector Minería y pasó a denominarse Osinergmin.

³ Para cualquier consulta con relación a la elaboración de los índices de distribución del FOCAM https://www.mef.gob.pe/es/?option=com_content&language=es-ES&Itemid=100962&lang=es-ES&view=article&id=451

DISTRIBUCIÓN DEL FOCAM POR NIVELES DE GOBIERNO

Cuadro 1

Los mayores montos de la distribución, durante el periodo, del Fondo de Desarrollo Socioeconómico de Camisea-FOCAM, se concentran en los Gobiernos Locales (Municipalidades Provinciales y Distritales). Ver Cuadro 1.

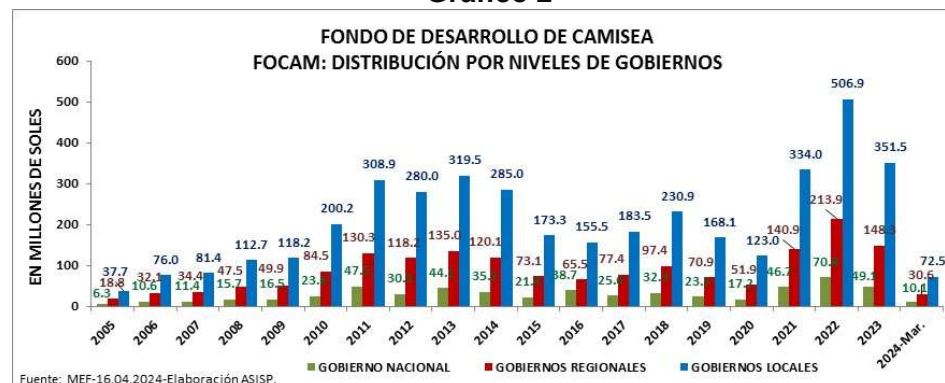
Asimismo, en marzo 2024 no se ha realizado aún la distribución correspondiente a los Gobiernos Regionales y Locales.

FONDO DE DESARROLLO DE CAMISEA				
FOCAM: MONTOS AUTORIZADOS				
EN MILLONES DE SOLES S/				
NIVEL DE GOBIERNO	GOBIERNO NACIONAL	GOBIERNOS REGIONALES	GOBIERNOS LOCALES	TOTAL GENERAL
TOTAL	576.5	1,740.7	4,118.8	6,436.1
2005	6.3	18.8	37.7	62.8
2006	10.6	32.1	76.0	118.8
2007	11.4	34.4	81.4	127.1
2008	15.7	47.5	112.7	176.0
2009	16.5	49.9	118.2	184.6
2010	23.6	84.5	200.2	308.3
2011	47.5	130.3	308.9	486.7
2012	30.1	118.2	280.0	428.3
2013	44.1	135.0	319.5	498.6
2014	35.2	120.1	285.0	440.4
2015	21.4	73.1	173.3	267.9
2016	38.7	65.5	155.5	259.7
2017	25.6	77.4	183.5	286.5
2018	32.3	97.4	230.9	360.6
2019	23.5	70.9	168.1	262.5
2020	17.2	51.9	123.0	192.0
2021	46.7	140.9	334.0	521.6
2022	70.8	213.9	506.9	791.6
2023	49.1	148.3	351.5	548.8
2024-Mar.	10.1	30.6	72.5	113.2

Fuente: MEF-16.04.2024-Elaboración ASISP.

https://apps5.mineco.gob.pe/transferecias/cuadros/Hoja1_1.aspx

Gráfico 2



Fuente: MEF-16.04.2024-Elaboración ASISP.

DISTRIBUCIÓN DEL FOCAM POR PLIEGO DEL GOBIERNO NACIONAL

Cuadro 2

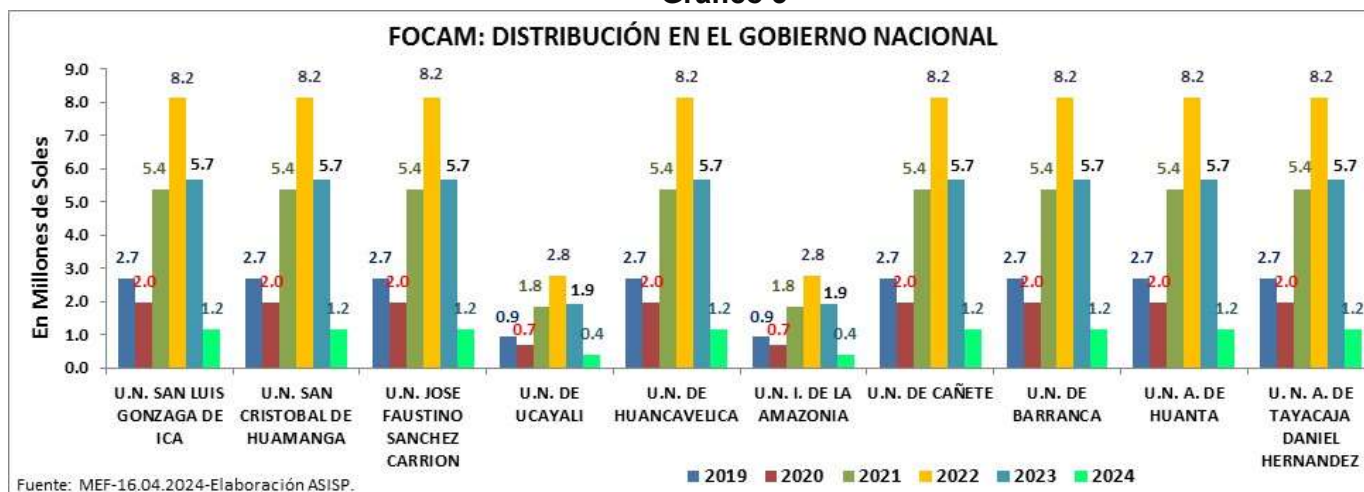
GOBIERNO NACIONAL: DISTRIBUCIÓN DEL FOCAM

EN MILLONES DE SOLES S/

PLIEGO:	2019	2020	2021	2022	2023	2024
U.N. SAN LUIS GONZAGA DE ICA	2.7	2.0	5.4	8.2	5.7	1.2
U.N. SAN CRISTOBAL DE HUAMANGA	2.7	2.0	5.4	8.2	5.7	1.2
U.N. JOSE FAUSTINO SANCHEZ CARRION	2.7	2.0	5.4	8.2	5.7	1.2
U.N. DE UCAYALI	0.9	0.7	1.8	2.8	1.9	0.4
U.N. DE HUANCVELICA	2.7	2.0	5.4	8.2	5.7	1.2
U.N. I. DE LA AMAZONIA	0.9	0.7	1.8	2.8	1.9	0.4
U.N. DE CAÑETE	2.7	2.0	5.4	8.2	5.7	1.2
U.N. DE BARRANCA	2.7	2.0	5.4	8.2	5.7	1.2
U.N. A. DE HUANTA	2.7	2.0	5.4	8.2	5.7	1.2
U. N. A. DE TAYACAJA DANIEL HERNANDEZ	2.7	2.0	5.4	8.2	5.7	1.2
TOTAL	23.5	17.2	46.7	70.8	49.1	10.1

Fuente: MEF-16.04.2024-Elaboración ASISP.

Gráfico 3



DISTRIBUCIÓN DEL FOCAM A LOS GOBIERNOS REGIONALES

Cuadro 3

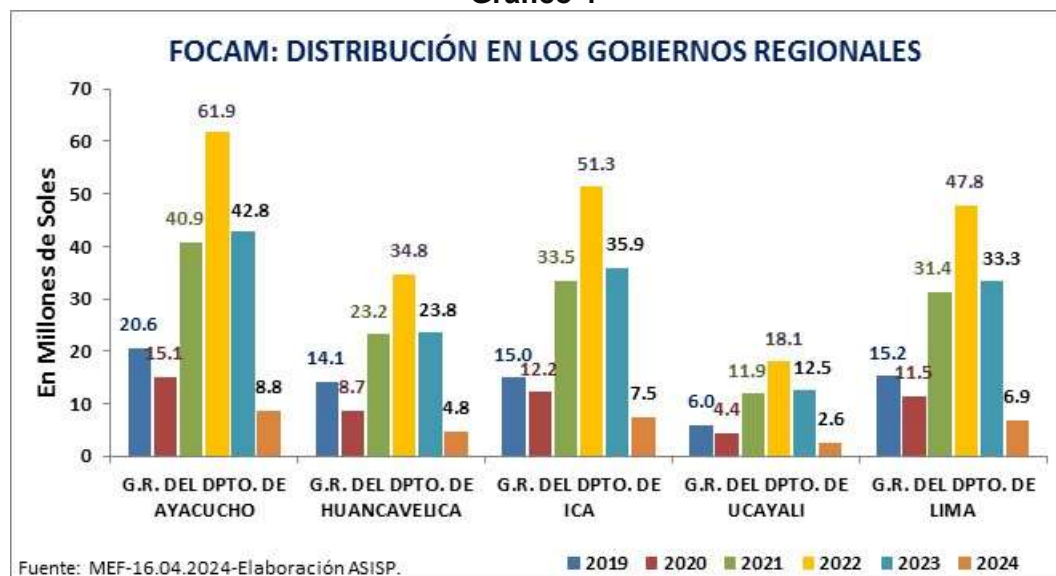
GOBIERNOS REGIONALES: DISTRIBUCIÓN DEL FOCAM

EN MILLONES DE SOLES S/

PLIEGOS:	2019	2020	2021	2022	2023	2024
G.R. DEL DPTO. DE AYACUCHO	20.6	15.1	40.9	61.9	42.8	8.8
G.R. DEL DPTO. DE HUANCVELICA	14.1	8.7	23.2	34.8	23.8	4.8
G.R. DEL DPTO. DE ICA	15.0	12.2	33.5	51.3	35.9	7.5
G.R. DEL DPTO. DE UCAYALI	6.0	4.4	11.9	18.1	12.5	2.6
G.R. DEL DPTO. DE LIMA	15.2	11.5	31.4	47.8	33.3	6.9
TOTAL	70.9	51.9	140.9	213.9	148.3	30.6

Fuente: MEF-16.04.2024-Elaboración ASISP.

Gráfico 4



DISTRIBUCIÓN DEL FOCAM A LOS GOBIERNOS LOCALES POR DEPARTAMENTO

Cuadro 4

GOBIERNOS LOCALES POR DEPARTAMENTO: DISTRIBUCIÓN DEL FOCAM

EN MILLONES DE SOLES S/

PLIEGOS:	2019	2020	2021	2022	2023	2024
AYACUCHO	36.3	26.8	73.1	110.6	76.2	0.0
HUANCAVELICA	27.7	14.9	39.3	58.0	39.1	0.0
ICA	32.0	27.0	74.1	113.9	80.0	0.0
LIMA	33.9	26.3	71.6	109.2	76.2	0.0
UCAYALI	38.2	28.0	76.0	115.3	79.9	0.0
TOTAL	168.1	123.0	334.0	506.9	351.5	0.0

Fuente: MEF-16.04.2024-Elaboración ASISP.

Gráfico 5



NUMEROS DE MUNICIPALIDADES QUE PERCIBEN EL FOCAM POR DEPARTAMENTOS

Cuadro 5

MUNICIPALIDADES QUE PERCIBEN EL FOCAM FONDO DE DESARROLLO DE CAMISEA						
DEPARTAMENTO	PROVINCIAS	2019	2020	2021	2022	2023
AYACUCHO	HUAMANGA	16	16	16	16	16
	CANGALLO	6	6	6	6	6
	HUANCASANCOS	4	4	4	4	4
	HUANTA	12	12	13	13	13
	LA MAR	11	11	15	15	15
	LUCANAS	21	21	21	21	21
	PARINACOCCHAS	8	8	8	8	8
	PAUCAR DEL SARASARA	10	10	10	10	10
	SUCRE	11	11	11	11	11
	VÍCTOR FAJARDO	12	12	12	12	12
VILCAS HUAMAN	8	8	8	8	8	
TOTAL		119	119	124	124	124
HUANCAVELICA	HUANCAVELICA	19	19	19	19	19
	ACOBAMBA	8	8	8	8	8
	ANGARAES	12	12	12	12	12
	CASTROVIRREYNA	13	13	13	13	13
	CHURCAPAMPA	11	11	11	11	11
	HUAYTARA	16	16	16	16	16
	TAYACAJA	21	21	23	23	23
	TOTAL		100	100	102	102
ICA	ICA	14	14	14	14	14
	CHINCHA	11	11	11	11	11
	NAZCA	5	5	5	5	5
	PALPA	5	5	5	5	5
	PISCO	8	8	8	8	8
TOTAL		43	43	43	43	43
LIMA	BARRANCA	5	5	5	5	5
	CAJATAMBO	5	5	5	5	5
	CANTA	7	7	7	7	7
	CAÑETE	16	16	16	16	16
	HUARAL	12	12	12	12	12
	HUAROCHIRI	32	32	32	32	32
	HUAURA	12	12	12	12	12
	OYÓN	6	6	6	6	6
	YAUYOS	33	33	33	33	33
TOTAL		128	128	128	128	128
UCAYALI	CRL. PORTILLO	7	7	7	7	7
	ATALAYA	4	4	4	4	4
	PADRE ABAD	5	5	7	7	7
	PURUS	1	1	1	1	1
	TOTAL		17	17	19	19
TOTAL DE MUNICIPALIDADES		407	407	416	416	416

Fuente: MEF-16.04.2024 - Elaboración ASISP.

DISTRIBUCIÓN DEL FOCAM POR MUNICIPALIDADES, PERIODO: 2019–2024, MARZO

Cuadro N° 6

GOBIERNO LOCAL: DISTRIBUCIÓN DEL FOCAM

EN SOLES S/

DEPARTAMENTO	PROVINCIA	MUNICIPALIDAD	2019	2020	2021	2022	2023	2024
AYACUCHO	HUAMANGA	MUNICIPALIDAD PROVINCIAL DE HUAMANGA	4,807,250	4,232,016	11,576,964	17,633,724	12,240,054	2,523,227
		MUNICIPALIDAD DISTRITAL DE ACOCRO	1,541,844	975,917	2,607,424	3,930,613	2,720,796	559,899
		MUNICIPALIDAD DISTRITAL DE ACOS VINCHOS	448,213	307,183	822,710	1,238,287	853,259	174,744
		MUNICIPALIDAD DISTRITAL DE CARMEN ALTO	179,565	339,083	931,927	1,425,815	993,942	205,746
		MUNICIPALIDAD DISTRITAL DE CHIARA	1,269,136	909,862	2,423,639	3,651,614	2,526,846	519,923
		MUNICIPALIDAD DISTRITAL DE OCROS	130,774	105,730	291,117	446,120	311,642	64,615
		MUNICIPALIDAD DISTRITAL DE PAICAICA SA	67,614	58,355	160,648	246,147	171,881	35,632
		MUNICIPALIDAD DISTRITAL DE QUINUA	156,047	64,179	176,655	270,699	189,035	39,189
		MUNICIPALIDAD DISTRITAL DE SAN JOSE DE TICLLAS	65,454	30,404	83,738	128,181	89,424	18,529
		MUNICIPALIDAD DISTRITAL DE SAN JUAN BAUTISTA	519,242	479,895	1,316,867	2,011,530	1,400,033	289,341
		MUNICIPALIDAD DISTRITAL DE SANTIAGO DE PISCHA	39,222	25,736	70,812	108,564	75,814	15,716
		MUNICIPALIDAD DISTRITAL DE SOCOS	785,348	441,317	1,171,061	1,763,674	1,218,474	250,228
		MUNICIPALIDAD DISTRITAL DE TAMBILLO	246,067	188,516	508,321	767,596	529,892	108,716
		MUNICIPALIDAD DISTRITAL DE VINCHOS	3,046,772	2,432,758	6,518,552	9,828,407	6,800,456	1,399,046
		MUNICIPALIDAD DISTRITAL JESUS NAZARENO	172,033	181,207	498,536	763,540	532,802	110,406
	MUNICIPALIDAD DISTRITAL ANDRES AVELINO CACERES	295,912	299,689	822,465	1,256,461	874,507	180,754	
	CANGALLO	MUNICIPALIDAD PROVINCIAL DE CANGALLO	954,044	572,804	1,531,766	2,289,392	1,563,238	317,419
		MUNICIPALIDAD DISTRITAL DE CHUSCHI	173,652	145,624	396,302	603,371	419,807	86,869
		MUNICIPALIDAD DISTRITAL DE LOS MOROCHUCOS	210,808	117,278	317,098	478,827	330,106	67,641
		MUNICIPALIDAD DISTRITAL MARIA PARADO DE BELLIDO	37,495	24,173	63,551	93,245	62,439	12,425
		MUNICIPALIDAD DISTRITAL DE PARAS	820,852	590,443	1,557,715	2,324,859	1,594,771	325,649
		MUNICIPALIDAD DISTRITAL DE TOTOS	76,422	27,915	73,648	108,408	72,894	14,568
	HUANCASANCOS	MUNICIPALIDAD PROV. DE HUANCA SANCOS - SANCOS	320,191	132,988	353,424	526,683	359,446	73,049
		MUNICIPALIDAD DISTRITAL DE CARAPO	65,085	18,735	49,603	73,712	50,237	10,204
		MUNICIPALIDAD DISTRITAL DE SACSAMARCA	41,868	18,685	49,691	74,190	50,679	10,318
		MUNICIPALIDAD DISTRITAL DE STGO. DE LUCA NAMARCA	68,080	32,417	86,562	129,555	88,800	18,135
	HUANTA	MUNICIPALIDAD PROVINCIAL DE HUANTA	3,022,441	2,361,507	6,395,079	9,659,274	6,656,092	1,363,370
		MUNICIPALIDAD DISTRITAL DE AYA HUANCO	167,213	23,770	61,550	89,520	59,443	11,807
		MUNICIPALIDAD DISTRITAL DE HUAMANGUILLA	104,978	45,549	121,379	180,291	122,146	24,564
		MUNICIPALIDAD DISTRITAL DE IGUA IN	66,822	36,525	99,073	150,106	103,874	21,369
		MUNICIPALIDAD DISTRITAL DE LURICOCHA	120,741	71,660	197,380	303,067	212,155	44,120
		MUNICIPALIDAD DISTRITAL DE SANTILLANA	94,775	59,876	147,098	212,249	143,937	28,997

DEPARTAMENTO	PROVINCIA	MUNICIPALIDAD	2019	2020	2021	2022	2023	2024
AYACUCHO	HUANTA	MUNICIPALIDAD DISTRITAL DE SIMIA	304,830	418,963	1,127,953	1,693,054	1,158,625	235,479
		MUNICIPALIDAD DISTRITAL DE LLOCHEGUA	287,981	385,286	1,059,653	1,624,595	1,135,676	235,774
		MUNICIPALIDAD DISTRITAL DE CANAYRE	78,179	157,474	440,054	686,794	489,351	103,631
		MUNICIPALIDAD DISTRITAL DE UCHURACCAY	126,340	117,005	311,687	462,375	312,873	62,884
		MUNICIPALIDAD DISTRITAL DE PUCA COLPA	224,017	68,740	175,809	251,021	163,549	31,700
		MUNICIPALIDAD DISTRITAL DE CHACA	42,906	46,648	125,247	187,425	127,942	25,929
		MUNICIPALIDAD DISTRITAL DE PUTIS			14,926	30,002	20,595	4,648
	LA MAR	MUNICIPALIDAD PROVINCIAL DE LA MAR - SAN MIGUEL	2,854,157	2,121,985	5,669,179	8,471,125	5,785,570	1,175,381
		MUNICIPALIDAD DISTRITAL DE ANCO	2,127,598	1,523,533	3,513,618	4,998,162	3,422,840	699,346
		MUNICIPALIDAD DISTRITAL DE AYNA	269,288	253,922	684,646	1,032,335	711,326	145,797
		MUNICIPALIDAD DISTRITAL DE CHILCAS	486,310	270,263	712,504	1,062,947	729,571	149,002
		MUNICIPALIDAD DISTRITAL DE CHUNGUI	136,457	99,384	265,783	397,681	271,884	55,280
		MUNICIPALIDAD DISTRITAL DE LUIS CARRANZA	111,419	94,003	249,589	374,842	258,322	53,002
		MUNICIPALIDAD DISTRITAL DE SANTA ROSA	284,039	317,777	865,105	1,316,637	915,827	189,437
		MUNICIPALIDAD DISTRITAL DE TAMBO	505,747	173,970	443,171	628,439	405,251	77,292
		MUNICIPALIDAD DISTRITAL DE SAMUGARI	249,206	305,567	681,597	962,951	675,366	140,854
		MUNICIPALIDAD DISTRITAL DE ANCHIHUAY	584,074	549,773	1,435,760	2,113,880	1,428,534	287,350
		MUNICIPALIDAD DISTRITAL DE ORONCCOY	47,904	21,070	55,996	83,147	56,497	11,377
		MUNICIPALIDAD DISTRITAL DE UNION PROGRESO			499,908	981,229	677,501	137,069
		MUNICIPALIDAD DISTRITAL DE RIO MAGDALENA			156,250	322,408	226,113	47,131
		MUNICIPALIDAD DISTRITAL DE NINABAMBA			468,008	952,169	658,686	135,517
		MUNICIPALIDAD DISTRITAL DE PATIBAMBA			496,607	1,011,153	699,610	144,038
	LUCANAS	MUNICIPALIDAD PROVINCIAL DE LUCANAS - PUQUIO	1,883,314	1,203,265	3,192,351	4,751,455	3,239,018	657,523
		MUNICIPALIDAD DISTRITAL DE AUCARA	132,323	53,087	139,127	205,194	138,843	28,003
		MUNICIPALIDAD DISTRITAL DE CABANA	86,645	16,811	44,068	65,017	43,988	8,875
		MUNICIPALIDAD DISTRITAL DE CARMEN SALCEDO	47,975	10,636	27,370	39,741	26,530	5,284
		MUNICIPALIDAD DISTRITAL DE CHAVIÑA	38,807	44,825	121,098	183,106	126,498	26,011
		MUNICIPALIDAD DISTRITAL DE CHIPAO	93,526	41,600	109,182	161,110	109,169	22,037
		MUNICIPALIDAD DISTRITAL DE HUAC - HUAS	55,672	42,885	112,085	164,989	111,414	22,423
		MUNICIPALIDAD DISTRITAL DE LARAMATE	25,898	43,926	117,907	177,427	122,056	24,999
		MUNICIPALIDAD DISTRITAL DE LEONCIO PRADO	34,448	32,577	86,134	127,946	87,136	17,677
		MUNICIPALIDAD DISTRITAL DE LLAUTA	20,057	16,860	44,547	65,823	44,518	9,016
		MUNICIPALIDAD DISTRITAL DE LUCANAS	92,043	55,410	146,844	218,499	149,018	30,275
MUNICIPALIDAD DISTRITAL DE OCAÑA		74,629	69,504	183,044	271,121	184,083	37,262	
MUNICIPALIDAD DISTRITAL DE OTOCA		78,034	61,336	160,844	237,395	160,723	32,439	

DEPARTAMENTO	PROVINCIA	MUNICIPALIDAD	2019	2020	2021	2022	2023	2024
AYACUCHO	LUCANAS	MUNICIPALIDAD DISTRITAL DE SAISA	21,075	22,028	59,489	89,906	62,080	12,763
		MUNICIPALIDAD DISTRITAL DE SAN CRISTOBAL	56,069	27,324	73,653	111,154	76,685	15,741
		MUNICIPALIDAD DISTRITAL DE SAN JUAN	34,424	25,486	68,248	102,456	70,415	14,405
		MUNICIPALIDAD DISTRITAL DE SAN PEDRO	76,505	53,724	143,418	214,697	147,168	30,043
		MUNICIPALIDAD DISTRITAL DE SAN PEDRO DE PALCO	31,959	24,017	62,845	92,566	62,697	12,622
		MUNICIPALIDAD DISTRITAL DE SANCOS	183,900	143,596	385,470	579,664	398,918	81,688
		MUNICIPALIDAD DIST. SANTA ANA DE HUAYCAHUACHO	16,911	12,730	34,705	52,883	36,775	7,596
		MUNICIPALIDAD DISTRITAL DE SANTA LUCIA	18,014	44,907	123,357	188,746	131,853	27,353
	PARINACOCHAS	MUNICIPALIDAD PROV. PARINACOCHAS - CORACORA	868,866	669,804	1,808,175	2,723,364	1,871,623	382,291
		MUNICIPALIDAD DISTRITAL DE CHUMPI	53,105	37,955	100,056	147,167	98,655	19,634
		MUNICIPALIDAD DISTRITAL DE CORONEL CASTAÑEDA	49,126	64,658	180,704	281,365	199,747	42,146
		MUNICIPALIDAD DISTRITAL DE PACAPUSA	70,461	14,028	35,598	50,461	32,738	6,331
		MUNICIPALIDAD DISTRITAL DE PULLO	120,637	135,499	379,573	592,525	421,461	88,980
		MUNICIPALIDAD DISTRITAL DE PUYUSCA	48,575	45,705	122,555	183,310	124,942	25,292
		MUNICIPALIDAD DIST. SAN FRANCISCO DE RIVACAYCO	19,630	11,816	31,319	46,281	31,096	6,220
		MUNICIPALIDAD DISTRITAL DE UPAHUACHO	62,364	24,567	63,539	91,727	60,348	11,813
	PAUCAR DEL SARASARA	MUNICIPALIDAD PROV. PAUCAR SARA SARA - PAUSA	310,550	193,626	518,382	776,006	531,096	108,088
		MUNICIPALIDAD DISTRITAL DE COLTA	28,655	8,356	21,488	30,794	20,148	3,918
		MUNICIPALIDAD DISTRITAL DE CORCULLA	11,118	10,634	28,140	41,598	28,145	5,660
		MUNICIPALIDAD DISTRITAL DE LAMPA	60,395	29,588	78,420	116,176	78,635	15,828
		MUNICIPALIDAD DISTRITAL DE MARCABAMBA	11,711	7,530	19,939	29,493	19,954	4,005
		MUNICIPALIDAD DISTRITAL DE OYOLO	31,388	49,154	136,208	210,762	148,947	31,273
		MUNICIPALIDAD DISTRITAL DE PARARCA	17,103	6,089	15,721	22,629	14,884	2,903
		MUNICIPALIDAD DIST. DE SAN JAVIER DE ALPABAMBA	11,285	5,038	12,926	18,549	12,070	2,337
		MUNICIPALIDAD DISTRITAL DE SAN JOSE DE USHUA	4,566	6,340	17,480	26,935	18,958	3,952
	MUNICIPALIDAD DISTRITAL DE SARA SARA	18,400	6,026	15,573	22,489	14,837	2,896	
	SUCRE	MUNICIPALIDAD PROVINCIAL DE SUCRE - QUEROBAMBA	332,612	148,186	393,065	585,404	399,733	81,298
		MUNICIPALIDAD DISTRITAL DE BELEN	18,704	4,054	10,646	15,770	10,704	2,175
		MUNICIPALIDAD DISTRITAL DE CHALCOS	13,530	2,502	6,599	9,807	6,688	1,359
		MUNICIPALIDAD DISTRITAL DE CHILCAYOC	13,183	3,412	9,065	13,544	9,264	1,893
		MUNICIPALIDAD DISTRITAL DE HUACAÑA	17,849	4,713	12,384	18,282	12,437	2,523
		MUNICIPALIDAD DISTRITAL DE MORCOLLA	25,257	21,129	56,408	84,505	58,027	11,858
		MUNICIPALIDAD DISTRITAL DE PAICO	21,182	5,997	15,704	23,198	15,778	3,197
MUNICIPALIDAD DISTRITAL DE SAN PEDRO DE LARCAY		18,872	15,646	41,983	63,122	43,468	8,901	
MUNICIPALIDAD DISTRITAL DE SAN SALVADOR DE QUIJE		34,960	13,655	35,864	53,014	36,072	7,313	

DEPARTAMENTO	PROVINCIA	MUNICIPALIDAD	2019	2020	2021	2022	2023	2024
AYACUCHO	SUCRE	MUNICIPALIDAD DISTRITAL DE SANTIAGO DE PAUCARA Y	18,109	5,646	14,886	22,084	15,047	3,054
		MUNICIPALIDAD DISTRITAL DE SORAS	31,757	15,602	41,793	62,756	43,182	8,845
	VICTOR FAJARDO	MUNICIPALIDAD PROV. VICTOR FAJARDO - HUANCAPÍ	623,694	291,165	773,428	1,152,415	786,495	159,840
		MUNICIPALIDAD DISTRITAL DE ALCAMENCA	60,890	20,863	54,424	79,905	53,926	10,850
		MUNICIPALIDAD DISTRITAL DE AONGO	36,218	5,248	13,533	19,723	13,191	2,636
		MUNICIPALIDAD DISTRITAL DE ASQUIPATA	8,370	4,639	12,562	19,012	13,120	2,692
		MUNICIPALIDAD DISTRITAL DE CANARIA	74,446	46,715	126,472	191,534	132,563	27,284
		MUNICIPALIDAD DISTRITAL DE CAYARA	17,277	8,677	23,275	34,987	24,049	4,925
		MUNICIPALIDAD DISTRITAL DE COLCA	16,779	9,664	25,887	38,873	26,722	5,468
		MUNICIPALIDAD DISTRITAL DE HUAMANQUIQUIA	27,894	12,504	33,592	50,530	34,823	7,136
		MUNICIPALIDAD DISTRITAL DE HUANCARAYLLA	32,297	11,136	29,485	43,871	29,941	6,080
		MUNICIPALIDAD DISTRITAL DE HUALLA	58,399	21,212	55,788	82,503	56,014	11,330
		MUNICIPALIDAD DISTRITAL DE SARHUA	51,516	28,259	75,946	114,301	78,717	16,133
		MUNICIPALIDAD DISTRITAL DE VILCANCHOS	64,421	46,909	125,586	188,464	129,487	26,500
	VILCASHUAMAN	MUNICIPALIDAD PROVINCIAL DE VILCAS HUAMAN	638,622	285,916	758,158	1,129,255	771,254	156,933
		MUNICIPALIDAD DISTRITAL DE ACCOMARCA	21,440	8,355	22,057	32,808	22,427	4,564
		MUNICIPALIDAD DISTRITAL DE CARHUANCA	25,085	11,474	30,521	45,651	31,272	6,395
		MUNICIPALIDAD DISTRITAL DE CONCEPCION	66,276	24,599	64,434	95,192	64,705	13,121
		MUNICIPALIDAD DISTRITAL DE HUAMBALPA	41,564	10,587	27,829	41,255	28,093	5,712
		MUNICIPALIDAD DISTRITAL DE INDEPENDENCIA	39,324	11,795	31,098	46,192	31,487	6,407
MUNICIPALIDAD DISTRITAL DE SAURAMA		30,875	12,293	32,717	48,893	33,511	6,850	
MUNICIPALIDAD DISTRITAL DE VISCHONGO	91,108	55,437	149,229	225,052	155,269	31,889		
DISTRIBUCIÓN TOTAL A LAS MUNICIPALIDADES DEL DEPARTAMENTO DE AYACUCHO S/			36,309,084	26,818,097	73,061,405	110,556,518	76,175,764	15,606,895

Fuente: MEF-16.04.2024-Elaboración ASISP.

DEPARTAMENTO	PROVINCIA	MUNICIPALIDAD	2019	2020	2021	2022	2023	2024
HUANCAVELICA	HUANCAVELICA	MUNICIPALIDAD PROVINCIAL DE HUANCAVELICA	4,433,526	2,459,493	6,515,830	9,635,731	6,502,570	1,303,749
		MUNICIPALIDAD DISTRITAL DE ACOBAMBILLA	120,463	39,186	100,646	143,779	93,489	17,963
		MUNICIPALIDAD DISTRITAL DE ACORIA	886,955	325,474	844,767	1,215,915	793,458	152,882
		MUNICIPALIDAD DISTRITAL DE CONAYCA	30,878	11,913	31,524	46,482	31,169	6,200
		MUNICIPALIDAD DISTRITAL DE CUENCA	49,220	15,466	40,123	57,942	38,134	7,443
		MUNICIPALIDAD DISTRITAL DE HUACHOCOLPA	65,476	38,521	100,937	146,862	97,151	19,006
		MUNICIPALIDAD DISTRITAL DE HUAYLLAHUARA	17,981	7,087	18,909	28,063	19,020	3,825
		MUNICIPALIDAD DISTRITAL DE IZCUCHACA	15,849	14,612	39,647	60,199	41,809	8,635
		MUNICIPALIDAD DISTRITAL DE LARIA	37,069	6,870	18,043	26,379	17,515	3,446
		MUNICIPALIDAD DISTRITAL DE MANTA	48,265	19,070	49,827	72,405	47,744	9,313
		MUNICIPALIDAD DISTRITAL DE MARISCAL CÁCERES	27,551	7,778	20,592	30,454	20,251	4,025
		MUNICIPALIDAD DISTRITAL DE MOYA	58,889	14,191	36,561	52,183	33,674	6,408
		MUNICIPALIDAD DISTRITAL DE NUEVO OCCORO	66,214	36,350	96,204	141,790	95,098	18,921
		MUNICIPALIDAD DISTRITAL DE PALCA	75,077	37,457	97,637	141,210	92,755	18,006
		MUNICIPALIDAD DISTRITAL DE PILCHACA	11,009	6,552	17,606	26,494	18,143	3,694
		MUNICIPALIDAD DISTRITAL DE VILCA	77,969	30,042	78,627	114,265	75,446	14,749
		MUNICIPALIDAD DISTRITAL DE YAULI	857,290	622,264	1,637,427	2,405,336	1,612,065	320,774
		MUNICIPALIDAD DISTRITAL ASCENSION	162,365	209,314	586,806	919,523	658,362	140,177
		MUNICIPALIDAD DISTRITAL DE HUANDO	165,257	99,826	265,482	394,490	267,670	53,976
	ACOBAMBA	MUNICIPALIDAD PROVINCIAL DE ACOBAMBA	2,510,390	675,735	1,733,028	2,477,318	1,614,771	312,700
		MUNICIPALIDAD DISTRITAL DE ANDABAMBA	149,362	54,665	142,667	207,301	137,214	26,970
		MUNICIPALIDAD DISTRITAL DE ANTA	249,760	68,801	176,730	252,887	164,872	31,911
		MUNICIPALIDAD DISTRITAL DE CAJA	62,138	21,242	55,089	79,494	52,308	10,221
		MUNICIPALIDAD DISTRITAL DE MARCAS	60,400	15,877	41,322	59,963	39,615	7,771
		MUNICIPALIDAD DISTRITAL DE PAUCARA	868,616	180,005	447,600	619,559	390,600	73,102
		MUNICIPALIDAD DISTRITAL DE POMA COCHA	93,204	25,024	65,371	95,133	63,093	12,419
		MUNICIPALIDAD DISTRITAL DE ROSARIO	196,112	90,597	237,733	347,468	231,344	45,728
	ANGARAES	MUNICIPALIDAD PROVINCIAL DE ANGARAES - LIRCA Y	1,954,240	1,218,336	3,227,592	4,774,471	3,224,345	647,163
		MUNICIPALIDAD DISTRITAL DE ANCHONGA	182,785	128,274	342,661	511,122	348,009	70,413
		MUNICIPALIDAD DISTRITAL DE CALLANMARCA	14,978	9,893	25,535	36,742	24,085	4,680
		MUNICIPALIDAD DISTRITAL DE CCOCHA CCASA	56,563	57,452	151,990	224,164	150,781	30,133
		MUNICIPALIDAD DISTRITAL DE CHINCHO	92,235	16,997	44,115	64,016	42,507	8,336
		MUNICIPALIDAD DISTRITAL DE CONGALLA	106,077	89,644	236,236	347,482	233,167	46,464
MUNICIPALIDAD DISTRITAL DE HUANCA HUANCA		44,251	24,568	64,526	94,340	62,882	12,455	
MUNICIPALIDAD DISTRITAL DE HUAYLLAY GRANDE	57,978	23,728	60,155	85,012	54,791	10,508		

DEPARTAMENTO	PROVINCIA	MUNICIPALIDAD	2019	2020	2021	2022	2023	2024
HUANCAVELICA	ANGARAES	MUNICIPALIDAD DISTRITAL DE JULCAMARCA	31,714	18,287	49,156	73,696	50,340	10,218
		MUNICIPALIDAD DIST. DE SAN ANTONIO DE ANTAPARCO	184,457	41,792	109,103	158,821	105,348	20,739
		MUNICIPALIDAD DISTRITAL DE SANTO TOMAS DE PATA	71,340	32,172	84,237	122,950	81,866	16,183
		MUNICIPALIDAD DISTRITAL DE SECLLA	88,611	44,324	117,654	174,150	117,552	23,572
	CASTROVIRREYNA	MUNICIPALIDAD PROVINCIAL DE CASTROVIRREYNA	620,749	385,851	1,011,742	1,479,015	985,945	195,294
		MUNICIPALIDAD DISTRITAL DE ARMA	33,905	20,844	54,404	78,984	52,288	10,284
		MUNICIPALIDAD DISTRITAL DE AURAHUA	58,472	33,017	86,596	126,620	84,411	16,708
		MUNICIPALIDAD DISTRITAL DE CAPILLAS	36,558	22,513	58,750	85,461	56,556	11,134
		MUNICIPALIDAD DISTRITAL DE CHUPAMARCA	31,807	12,463	33,131	49,042	33,073	6,635
		MUNICIPALIDAD DISTRITAL DE COCAS	23,423	19,966	52,779	77,932	52,228	10,429
		MUNICIPALIDAD DISTRITAL DE HUACHOS	42,462	24,006	61,288	87,230	56,481	10,886
		MUNICIPALIDAD DISTRITAL DE HUAMATAMBO	9,596	7,173	19,323	28,812	19,722	4,004
		MUNICIPALIDAD DISTRITAL DE MOLLEPAMPA	42,565	39,730	105,199	154,927	104,059	20,744
		MUNICIPALIDAD DISTRITAL DE SAN JUAN	10,835	13,481	36,960	56,563	39,447	8,150
		MUNICIPALIDAD DISTRITAL DE SANTA ANA	56,311	30,692	78,187	111,316	72,207	13,950
		MUNICIPALIDAD DISTRITAL DE TANTARA	13,362	11,533	30,795	45,882	31,129	6,278
		MUNICIPALIDAD DISTRITAL DE TICRAPO	32,178	23,021	61,468	91,414	61,923	12,459
		CHURCAMP	MUNICIPALIDAD PROVINCIAL DE CHURCAMP	1,418,194	734,622	1,932,922	2,834,991	1,896,027
	MUNICIPALIDAD DISTRITAL DE ANCO		167,799	131,222	351,417	524,661	357,226	72,228
	MUNICIPALIDAD DISTRITAL DE CHINCHIHUASI		87,119	35,948	92,376	132,118	85,965	16,563
	MUNICIPALIDAD DISTRITAL DE EL CARMEN		67,703	47,768	127,002	188,044	126,922	25,446
	MUNICIPALIDAD DISTRITAL DE LA MERCED		41,997	13,526	36,826	55,995	38,902	8,037
	MUNICIPALIDAD DISTRITAL DE LOCROJA		85,726	62,403	165,168	243,466	163,425	32,577
	MUNICIPALIDAD DISTRITAL DE PAUCARBAMBA		187,290	84,982	220,280	317,983	209,020	40,750
	MUNICIPALIDAD DISTRITAL DE SAN MIGUEL DE MAYOCC		22,238	7,367	19,325	28,220	18,800	3,724
	MUNICIPALIDAD DISTRITAL DE SAN PEDRO DE CORIS		108,268	51,849	137,383	202,634	136,196	27,188
	MUNICIPALIDAD DISTRITAL DE PACHAMARCA		74,504	42,276	110,395	160,612	106,571	20,974
	MUNICIPALIDAD DISTRITAL DE COSME	103,108	47,838	126,147	185,453	124,353	24,769	
	HUAYTARA	MUNICIPALIDAD PROVINCIAL DE HUAYTARA	732,750	564,116	1,487,317	2,186,167	1,465,545	291,855
		MUNICIPALIDAD DISTRITAL DE AYAVI	400,722	349,817	925,688	1,386,862	955,091	195,761
		MUNICIPALIDAD DISTRITAL DE CORDOVA	66,342	27,305	69,134	97,097	61,994	11,668
		MUNICIPALIDAD DISTRITAL DE HUAYACUNDO ARMA	8,236	8,561	23,421	35,667	24,816	5,124
		MUNICIPALIDAD DISTRITAL DE LARAMARCA	19,117	14,545	38,521	56,648	37,977	7,563
		MUNICIPALIDAD DISTRITAL DE OCOYO	61,568	27,486	69,406	97,111	61,750	11,582
MUNICIPALIDAD DISTRITAL DE PILPICHACA		1,797,893	1,290,393	3,409,686	5,100,723	3,508,587	718,417	

DEPARTAMENTO	PROVINCIA	MUNICIPALIDAD	2019	2020	2021	2022	2023	2024
HUANCAVELICA	HUAYTARA	MUNICIPALIDAD DISTRITAL DE QUERCO	26,757	44,050	122,486	190,414	135,065	28,432
		MUNICIPALIDAD DISTRITAL DE QUITO ARMA	19,502	15,014	39,662	58,175	38,823	7,706
		MUNICIPALIDAD DIST. DE SAN ANTONIO DE CUSICANCHA	43,029	35,884	95,189	140,555	94,540	18,864
		MUNICIPALIDAD DIST. SAN FRANCISCO DE SANGAYAICO	13,633	31,756	87,338	133,989	93,995	19,570
		MUNICIPALIDAD DISTRITAL SAN ISIDRO - HUIRPCANCHA	29,949	36,136	97,538	146,770	100,810	20,553
		MUNICIPALIDAD DISTRITAL SANTIAGO DE CHOCORVOS	70,108	45,678	115,577	162,254	103,482	19,480
		MUNICIPALIDAD DISTRITAL SANTIAGO DE QUIRAHUARA	15,951	9,926	25,192	35,684	22,820	4,326
		MUNICIPALIDAD DIST. DE SANTO DOMINGO DE CAPILLAS	24,885	18,904	49,518	72,203	47,953	9,468
		MUNICIPALIDAD DISTRITAL DE TAMBO	994,311	746,915	1,984,244	2,990,488	2,073,719	427,960
	TAYACAJA	MUNICIPALIDAD PROVINCIAL DE TAYACAJA - PAMPAS	3,340,604	1,646,254	4,355,558	6,423,015	4,319,923	863,187
		MUNICIPALIDAD DISTRITAL DE ACOSTAMBO	96,060	49,625	130,810	192,148	128,570	25,551
		MUNICIPALIDAD DISTRITAL DE ACRAQUIA	128,120	34,846	91,246	133,098	88,453	17,460
		MUNICIPALIDAD DISTRITAL DE AHUAYCHA	144,336	57,241	151,218	222,542	149,251	29,734
		MUNICIPALIDAD DISTRITAL DE COLCABAMBA	311,126	219,009	585,977	873,113	593,117	119,587
		MUNICIPALIDAD DISTRITAL DE DANIEL HERNANDES	221,504	118,760	323,241	491,186	340,821	70,298
		MUNICIPALIDAD DISTRITAL DE HUACHOCOLPA	169,714	85,256	181,803	269,831	182,571	36,681
		MUNICIPALIDAD DISTRITAL DE HUARIBAMBA	111,370	31,442	82,603	120,917	80,649	15,978
		MUNICIPALIDAD DISTRITAL DE ÑAHUIMPUQUIO	47,517	21,961	57,452	83,838	55,684	10,995
		MUNICIPALIDAD DISTRITAL DE PAZOS	109,492	59,139	155,002	226,334	150,647	29,768
		MUNICIPALIDAD DISTRITAL DE QUISHUAR	19,688	9,765	25,933	38,371	25,738	5,151
		MUNICIPALIDAD DISTRITAL DE SALCABAMBA	116,244	83,323	220,555	325,269	218,640	43,626
		MUNICIPALIDAD DISTRITAL DE SALCAHUASI	75,395	36,514	95,961	140,542	93,736	18,579
		MUNICIPALIDAD DISTRITAL DE SAN MARCOS ROCCHAC	64,703	27,277	70,455	101,212	66,398	12,930
		MUNICIPALIDAD DISTRITAL DE SURCUBAMBA	125,652	133,422	309,346	459,028	310,511	62,394
		MUNICIPALIDAD DISTRITAL DE TINTA Y PUNCU	238,312	75,909	131,663	156,850	101,585	19,455
		MUNICIPALIDAD DISTRITAL DE QUICHUAS	104,521	81,000	217,987	326,882	223,338	45,324
		MUNICIPALIDAD DISTRITAL DE ANDA Y MARCA	57,829	47,628	129,671	197,114	136,850	28,233
		MUNICIPALIDAD DISTRITAL DE ROBLE	115,852	29,137	74,119	105,119	68,062	13,097
		MUNICIPALIDAD DISTRITAL DE PICHOS	88,175	32,301	83,295	119,666	78,402	15,245
		MUNICIPALIDAD DISTRITAL DE SANTIAGO DE TUCUMA	48,980	13,933	36,853	54,375	36,527	7,290
		MUNICIPALIDAD DISTRITAL DE LAMBRAS			92,136	136,692	92,489	18,587
		MUNICIPALIDAD DISTRITAL DE COCHABAMBA			62,797	120,228	77,834	14,910
DISTRIBUCIÓN TOTAL A LAS MUNICIPALIDADES DEL DEPARTAMENTO DE HUANCAVELICA			27,718,627	14,903,200	39,325,154	58,021,142	39,104,648	7,833,167

Fuente: MEF-16.04.2024-Elaboración ASISP.

DEPARTAMENTO	PROVINCIA	MUNICIPALIDAD	2019	2020	2021	2022	2023	2024
ICA	ICA	MUNICIPALIDAD PROVINCIAL DE ICA	6,211,043	5,567,226	15,382,555	23,728,961	16,710,554	3,497,961
		MUNICIPALIDAD DISTRITAL DE TINGUIÑA	300,575	396,543	1,112,404	1,740,204	1,241,858	263,314
		MUNICIPALIDAD DISTRITAL DE LOS AQUIJES	465,452	291,359	807,681	1,250,868	884,711	186,032
		MUNICIPALIDAD DISTRITAL DE OCUCAJE	94,988	107,229	299,781	467,637	332,924	70,410
		MUNICIPALIDAD DISTRITAL DE PACHACUTEC	138,716	87,884	245,228	381,629	270,934	57,161
		MUNICIPALIDAD DISTRITAL DE PARCONA	571,131	550,706	1,519,233	2,337,847	1,641,267	342,304
		MUNICIPALIDAD DISTRITAL DE PUEBLO NUEVO	84,728	81,557	230,693	364,096	262,186	56,110
		MUNICIPALIDAD DISTRITAL DE SALAS	505,118	622,797	1,723,222	2,663,910	1,880,830	394,816
		MUNICIPALIDAD DISTRITAL SAN JOSE DE LOS MOLINOS	143,726	94,669	263,207	408,276	289,009	60,777
		MUNICIPALIDAD DISTRITAL DE SAN JUAN BAUTISTA	213,990	159,881	442,704	683,820	482,006	100,958
		MUNICIPALIDAD DISTRITAL DE SANTIAGO	562,233	320,248	887,440	1,373,840	971,348	204,182
		MUNICIPALIDAD DISTRITAL DE SUBTANJALLA	426,934	367,734	1,018,942	1,577,298	1,115,150	234,392
		MUNICIPALIDAD DISTRITAL DE TATE	111,718	64,805	179,607	277,708	195,939	41,076
		MUNICIPALIDAD DISTRITAL DE YAUCA DEL ROSARIO	22,447	31,731	87,328	134,316	94,442	19,729
	CHINCHA	MUNICIPALIDAD PROV. DE CHINCHA - CHINCHA ALTA	4,485,654	3,601,311	9,957,431	15,368,549	10,827,584	2,267,424
		MUNICIPALIDAD DISTRITAL DE ALTO LARAN	616,674	441,084	1,190,659	1,810,198	1,261,801	261,526
		MUNICIPALIDAD DISTRITAL DE CHAVIN	38,076	82,422	240,301	390,113	288,379	63,219
		MUNICIPALIDAD DISTRITAL DE CHINCHA BAJA	237,033	134,763	369,917	566,555	395,950	82,230
		MUNICIPALIDAD DISTRITAL DE EL CARMEN	1,114,365	522,334	1,394,731	2,098,581	1,448,668	297,374
		MUNICIPALIDAD DISTRITAL DE GROCIO PRADO	1,509,264	1,022,489	2,768,979	4,214,005	2,938,009	609,026
		MUNICIPALIDAD DISTRITAL DE PUEBLO NUEVO	2,412,600	2,181,812	5,919,534	9,017,732	6,290,878	1,304,635
		MUNICIPALIDAD DISTRITAL DE SAN JUAN DE YANAC	6,217	67,601	200,751	331,418	248,564	55,237
		MUNICIPALIDAD DIST. DE SAN PEDRO DE HUACARPANA	32,719	37,005	101,799	156,227	109,723	22,973
		MUNICIPALIDAD DISTRITAL DE SUNAMPE	481,096	371,793	1,032,108	1,599,008	1,130,534	237,553
		MUNICIPALIDAD DISTRITAL DE TAMBO DE MORA	101,423	74,892	208,033	322,508	228,169	47,971
	NAZCA	MUNICIPALIDAD PROVINCIAL DE NASCA	913,819	1,110,849	3,065,001	4,721,136	3,319,865	693,883
		MUNICIPALIDAD DISTRITAL DE CHANGUILLO	24,186	38,292	105,764	162,803	114,576	23,932
		MUNICIPALIDAD DISTRITAL DE EL INGENIO	34,576	57,863	160,683	249,022	176,065	37,004
		MUNICIPALIDAD DISTRITAL DE MARCONA	74,735	145,806	408,519	638,218	454,667	96,227
		MUNICIPALIDAD DISTRITAL DE VISTA ALEGRE	178,867	357,946	993,171	1,538,707	1,088,349	228,796
	PALPA	MUNICIPALIDAD PROVINCIAL DE PALPA	191,712	238,106	649,937	991,220	690,536	143,064
		MUNICIPALIDAD DISTRITAL DE LLIPATA	23,497	33,308	92,067	142,044	100,048	20,972
		MUNICIPALIDAD DISTRITAL DE RIO GRANDE	31,885	36,336	99,395	152,021	106,262	22,079
		MUNICIPALIDAD DISTRITAL DE SANTA CRUZ	10,913	16,742	45,470	69,164	48,113	9,924
		MUNICIPALIDAD DISTRITAL DE TIBILLO	6,553	8,877	23,953	36,128	24,896	5,116

DEPARTAMENTO	PROVINCIA	MUNICIPALIDAD	2019	2020	2021	2022	2023	2024	
ICA	PISCO	MUNICIPALIDAD PROVINCIAL DE PISCO	2,972,019	2,797,575	7,739,775	11,953,056	8,426,623	1,765,765	
		MUNICIPALIDAD DISTRITAL DE HUANCANO	1,249,399	881,832	2,341,363	3,522,165	2,441,185	502,935	
		MUNICIPALIDAD DISTRITAL DE HUMAY	1,958,706	1,314,790	3,492,574	5,255,422	3,642,050	750,162	
		MUNICIPALIDAD DISTRITAL DE INDEPENDENCIA	1,422,651	874,818	2,338,409	3,524,169	2,437,741	501,547	
		MUNICIPALIDAD DISTRITAL DE PARACAS	522,992	553,301	1,545,957	2,423,531	1,739,006	370,601	
		MUNICIPALIDAD DISTRITAL DE SAN ANDRES	694,762	625,678	1,679,004	2,535,375	1,757,368	361,885	
		MUNICIPALIDAD DISTRITAL DE SAN CLEMENTE	430,238	347,706	971,923	1,515,450	1,078,028	227,841	
		MUNICIPALIDAD DISTRITAL DE TUPAC AMARU INCA	328,908	279,985	769,151	1,180,540	827,484	172,445	
DISTRIBUCIÓN TOTAL A LAS MUNICIPALIDADES DEL DEPARTAMENTO DE ICA			S/	31,958,340	27,001,685	74,106,383	113,875,475	80,014,277	16,712,568

Fuente: MEF-16.04.2024-Elaboración ASISP.

DEPARTAMENTO	PROVINCIA	MUNICIPALIDAD	2019	2020	2021	2022	2023	2024
LIMA	BARRANCA	MUNICIPALIDAD PROVINCIAL DE BARRANCA	2,155,430	1,926,810	5,271,081	8,061,147	5,635,478	1,172,631
		MUNICIPALIDAD DISTRITAL DE PARAMONGA	211,154	164,764	443,909	668,639	460,481	94,409
		MUNICIPALIDAD DISTRITAL DE PATIVILCA	258,904	254,972	696,233	1,062,758	741,614	154,041
		MUNICIPALIDAD DISTRITAL DE SUPE	381,313	345,363	959,913	1,490,439	1,057,201	223,076
		MUNICIPALIDAD DISTRITAL DE SUPE PUERTO	127,386	168,978	464,535	713,762	501,247	104,764
	CAJATAMBO	MUNICIPALIDAD PROVINCIAL DE CAJATAMBO	212,721	207,358	551,366	820,352	558,398	112,939
		MUNICIPALIDAD DISTRITAL DE COPA	19,236	33,673	90,289	135,305	92,969	18,925
		MUNICIPALIDAD DISTRITAL DE GORGOR	64,155	45,231	120,675	180,024	122,752	24,868
		MUNICIPALIDAD DISTRITAL DE HUANCAPON	21,488	31,886	84,872	126,503	86,316	17,530
		MUNICIPALIDAD DISTRITAL DE MANAS	18,316	28,835	77,517	116,715	80,289	16,406
	CANTA	MUNICIPALIDAD PROVINCIAL DE CANTA	357,255	252,194	675,912	1,012,935	693,836	141,359
		MUNICIPALIDAD DISTRITAL DE ARAHUAY	14,621	12,818	34,309	51,233	35,008	7,112
		MUNICIPALIDAD DISTRITAL DE HUAMANTANGA	26,553	10,391	27,841	41,689	28,471	5,790
		MUNICIPALIDAD DISTRITAL DE HUAROS	13,579	18,222	49,055	73,810	50,739	10,372
		MUNICIPALIDAD DISTRITAL DE LA CHAQUI	18,440	23,001	61,773	92,724	63,584	12,965
		MUNICIPALIDAD DISTRITAL DE SAN BUENA VENTURA	10,114	7,664	20,972	32,019	22,372	4,648
		MUNICIPALIDAD DISTRITAL DE SANTA ROSA DE QUIVES	151,584	94,844	255,860	386,004	266,158	54,574
	CAÑETE	MUNICIPALIDAD PROV. DE CAÑETE - SAN VICENTE	4,922,634	3,547,374	9,781,310	15,077,489	10,624,552	2,228,452
		MUNICIPALIDAD DISTRITAL DE ASIA	1,129,190	818,638	2,190,089	3,311,285	2,301,131	475,890
		MUNICIPALIDAD DISTRITAL DE CALANGO	36,090	29,121	79,377	120,938	84,186	17,455
		MUNICIPALIDAD DISTRITAL DE CERRO AZUL	777,829	635,337	1,723,834	2,639,303	1,855,306	387,949
		MUNICIPALIDAD DISTRITAL DE CHILCA	1,248,830	1,078,648	2,930,132	4,486,805	3,154,998	660,425
		MUNICIPALIDAD DISTRITAL DE COAYLLO	23,814	14,509	40,165	62,182	43,967	9,258
		MUNICIPALIDAD DISTRITAL DE IMPERIAL	428,739	380,182	1,041,265	1,594,378	1,116,142	232,607
		MUNICIPALIDAD DISTRITAL DE LUNA HUANA	104,844	40,529	108,948	163,770	112,554	23,026
		MUNICIPALIDAD DISTRITAL DE MALA	1,627,670	1,072,230	2,882,020	4,363,283	3,030,974	626,812
		MUNICIPALIDAD DISTRITAL DE NUEVO IMPERIAL	572,182	394,208	1,101,745	1,721,092	1,228,974	261,162
		MUNICIPALIDAD DISTRITAL DE PACARAN	27,735	24,274	66,413	101,618	71,036	14,791
		MUNICIPALIDAD DISTRITAL DE QUILMANA	307,901	163,477	448,853	688,899	483,339	100,908
		MUNICIPALIDAD DISTRITAL DE SAN ANTONIO	350,184	291,230	781,086	1,180,038	819,093	169,248
		MUNICIPALIDAD DISTRITAL DE SAN LUIS	815,404	476,113	1,268,260	1,903,821	1,311,736	269,069
		MUNICIPALIDAD DISTRITAL DE SANTA CRUZ DE FLORES	349,721	284,872	759,788	1,146,403	795,100	164,139
	MUNICIPALIDAD DISTRITAL DE ZUÑIGA	48,123	24,316	65,189	97,527	66,807	13,618	
HUARAL	MUNICIPALIDAD PROVINCIAL DE HUARAL	3,838,107	2,841,519	7,788,458	11,935,262	8,361,861	1,743,891	
	MUNICIPALIDAD DISTRITAL DE ATAVILLOS ALTO	12,663	18,116	48,558	72,739	49,856	10,161	

DEPARTAMENTO	PROVINCIA	MUNICIPALIDAD	2019	2020	2021	2022	2023	2024
LIMA	HUARAL	MUNICIPALIDAD DISTRITAL DE ATAVILLOS BAJO	21,654	16,671	44,313	65,895	44,696	9,035
		MUNICIPALIDAD DISTRITAL DE AUCALLAMA	482,948	401,415	1,116,317	1,734,881	1,232,313	260,474
		MUNICIPALIDAD DISTRITAL DE CHANCA Y	964,988	657,914	1,812,843	2,791,942	1,965,376	411,775
		MUNICIPALIDAD DISTRITAL DE IHUARI	57,355	81,420	216,868	322,770	219,985	44,645
		MUNICIPALIDAD DISTRITAL DE LAMP IAN	6,877	3,098	8,164	12,015	8,129	1,646
		MUNICIPALIDAD DISTRITAL DE PACARAOS	8,018	31,212	88,122	139,188	100,363	21,550
		MUNICIPALIDAD DISTRITAL DE SAN MIGUEL DE ACOS	11,546	13,333	35,894	53,837	37,009	7,553
		MUNICIPALIDAD DIST. DE SANTA CRUZ DE ANDAMARCA	31,932	9,408	24,963	37,055	25,120	5,090
		MUNICIPALIDAD DISTRITAL DE SUMBILCA	22,913	28,870	77,518	116,509	79,879	16,335
		MUNICIPALIDAD DISTRITAL VEINTISIETE DE NOVIEMBRE	7,677	8,588	22,763	33,707	22,854	4,606
	HUARACHIRI	MUNICIPALIDAD PROV. DE HUARACHIRI - MATUCANA	1,912,674	1,414,894	3,790,182	5,677,642	3,887,124	791,548
		MUNICIPALIDAD DISTRITAL DE ANTIOQUIA	23,132	17,743	47,244	70,351	47,848	9,683
		MUNICIPALIDAD DISTRITAL DE CALLAHUANCA	45,873	13,540	35,802	52,878	35,658	7,157
		MUNICIPALIDAD DISTRITAL DE CARAMPOMA	36,459	3,765	10,085	15,048	10,290	2,092
		MUNICIPALIDAD DISTRITAL DE CHICLA	122,507	66,401	173,070	251,978	167,444	33,041
		MUNICIPALIDAD DIST. DE SAN JOSE DE LOS CHORRILLOS	9,676	8,482	23,115	35,208	24,502	5,071
		MUNICIPALIDAD DISTRITAL DE HUACHUPAMPA	61,221	11,889	31,752	47,389	32,373	6,562
		MUNICIPALIDAD DISTRITAL DE HUANZA	38,614	18,057	48,131	71,788	48,838	9,891
		MUNICIPALIDAD DISTRITAL DE HUARACHIRI	30,141	20,589	54,443	80,549	54,416	10,944
		MUNICIPALIDAD DISTRITAL DE LAHUA Y TAMBO	16,097	16,084	42,171	62,063	41,770	8,385
		MUNICIPALIDAD DISTRITAL DE LANGA	16,439	18,987	50,242	74,357	50,313	10,144
		MUNICIPALIDAD DISTRITAL DE SAN PEDRO DE LARAOS	63,344	14,816	39,148	57,673	38,934	7,795
		MUNICIPALIDAD DISTRITAL DE MARIATANA	33,472	38,271	102,962	154,822	106,360	21,743
		MUNICIPALIDAD DISTRITAL DE RICARDO PALMA	68,396	73,229	199,687	304,456	212,051	43,894
		MUNICIPALIDAD DIST. DE SAN ANDRES DE TUPICOCHA	28,483	29,690	78,731	116,636	78,967	15,890
		MUNICIPALIDAD DISTRITAL DE SAN ANTONIO	147,264	250,615	685,046	1,045,942	729,379	151,200
		MUNICIPALIDAD DISTRITAL DE SAN BARTOLOME	42,042	16,636	44,303	65,990	44,939	9,089
		MUNICIPALIDAD DISTRITAL DE SAN DAMIAN	22,803	28,972	77,085	114,702	77,953	15,748
		MUNICIPALIDAD DISTRITAL DE SAN JUAN DE IRIS	47,582	19,145	51,456	77,298	53,050	10,844
		MUNICIPALIDAD DIST. DE SAN JUAN DE TANTA RANCHE	11,468	7,512	19,972	29,755	20,186	4,083
		MUNICIPALIDAD DISTRITAL DE SAN LORENZO DE QUINTI	23,533	22,589	60,369	90,243	61,622	12,511
		MUNICIPALIDAD DISTRITAL DE SAN MATEO	55,607	66,575	178,430	267,338	183,078	37,269
		MUNICIPALIDAD DISTRITAL DE SAN MATEO DE OTA O	29,466	28,082	74,495	110,576	74,898	15,091
MUNICIPALIDAD DISTRITAL DE CASTA	31,643	17,540	46,473	68,788	46,548	9,362		
MUNICIPALIDAD DISTRITAL SAN PEDRO DE HUANCA YRE	6,269	2,919	7,682	11,351	7,783	1,544		

DEPARTAMENTO	PROVINCIA	MUNICIPALIDAD	2019	2020	2021	2022	2023	2024
LIMA	HUAROCHIRI	MUNICIPALIDAD DISTRITAL DE SANGALLAYA	13,967	14,114	37,816	56,625	38,797	7,904
		MUNICIPALIDAD DIST. DE SANTA CRUZ DE COCACHACRA	25,324	29,568	80,291	121,823	84,484	17,423
		MUNICIPALIDAD DISTRITAL DE SANTA EULALIA	161,757	149,525	408,523	623,906	435,269	90,300
		MUNICIPALIDAD DISTRITAL SANTIAGO DE ANCHUCAYA	11,481	5,368	14,109	20,707	13,869	2,759
		MUNICIPALIDAD DISTRITAL DE SANTIAGO DE TUNA	18,924	9,175	23,857	34,710	23,167	4,620
		MUNICIPALIDAD DIST. SANTO DOMINGO DE LOS OLLEROS	112,763	56,955	155,189	236,429	164,521	34,044
		MUNICIPALIDAD DISTRITAL DE SURCO	29,455	23,490	62,398	92,676	62,862	12,684
	HUAURA	MUNICIPALIDAD PROVINCIAL DE HUAURA	3,722,610	3,111,831	8,541,654	13,108,185	9,196,683	1,920,727
		MUNICIPALIDAD DISTRITAL DE AMBAR	64,216	71,944	191,899	285,882	194,826	39,534
		MUNICIPALIDAD DISTRITAL DE CALETA DE CARQUIN	96,623	68,221	191,888	301,749	216,827	46,373
		MUNICIPALIDAD DISTRITAL DE CHECRAS	47,904	25,473	68,306	102,369	70,087	14,285
		MUNICIPALIDAD DISTRITAL DE HUALMAY	158,705	176,481	485,118	745,167	523,102	109,261
		MUNICIPALIDAD DISTRITAL DE HUAURA	413,826	336,739	932,500	1,443,099	1,020,533	214,767
		MUNICIPALIDAD DISTRITAL DE LEONCIO PRADO	48,630	38,733	105,750	161,463	112,691	23,411
		MUNICIPALIDAD DISTRITAL DE PACCHO	49,254	33,797	90,239	134,643	91,957	18,712
		MUNICIPALIDAD DISTRITAL DE SANTA LEONOR	34,061	15,108	41,420	63,631	44,824	9,399
		MUNICIPALIDAD DISTRITAL DE SANTA MARIA	538,551	427,542	1,174,803	1,804,679	1,267,310	264,933
		MUNICIPALIDAD DISTRITAL DE SAYAN	430,370	418,990	1,156,001	1,782,372	1,255,875	263,302
		MUNICIPALIDAD DISTRITAL DE VEGUETA	520,631	435,801	1,205,635	1,864,379	1,317,837	277,252
	OYON	MUNICIPALIDAD PROVINCIAL DE OYON	534,565	342,171	914,414	1,367,003	934,028	189,826
		MUNICIPALIDAD DISTRITAL DE ANDAJES	20,611	8,469	21,998	31,731	21,054	4,187
		MUNICIPALIDAD DISTRITAL DE CAUJUL	16,812	10,817	28,287	41,289	27,611	5,472
		MUNICIPALIDAD DISTRITAL DE COCHAMARCA	42,203	32,498	86,118	127,880	86,632	17,444
		MUNICIPALIDAD DISTRITAL DE NAVAN	27,088	14,203	37,932	56,752	38,788	7,872
		MUNICIPALIDAD DISTRITAL DE PACHANGARA	53,714	30,774	81,773	121,617	82,572	16,680
	YAUYOS	MUNICIPALIDAD PROVINCIAL DE YAUYOS	865,163	634,907	1,679,869	2,487,506	1,684,133	339,252
		MUNICIPALIDAD DISTRITAL DE ALIS	31,394	21,341	57,827	87,647	60,655	12,483
		MUNICIPALIDAD DISTRITAL DE AYAUCA	58,919	31,484	82,554	120,971	81,061	16,151
		MUNICIPALIDAD DISTRITAL DE AYAVIRI	12,216	6,454	17,073	25,177	17,020	3,412
		MUNICIPALIDAD DISTRITAL DE AZANGARO	10,577	11,839	31,264	46,114	31,217	6,281
		MUNICIPALIDAD DISTRITAL DE CACRA	8,537	13,933	37,806	57,340	39,583	8,126
		MUNICIPALIDAD DISTRITAL DE CARANIA	9,622	5,194	13,632	19,837	13,360	2,653
		MUNICIPALIDAD DISTRITAL DE CATAHUASI	21,394	27,715	74,850	113,099	78,154	16,060
		MUNICIPALIDAD DISTRITAL DE CHOCOS	29,490	26,593	70,564	104,608	70,718	14,249
	MUNICIPALIDAD DISTRITAL DE COCHAS	10,703	5,689	15,147	22,534	15,311	3,077	

DEPARTAMENTO	PROVINCIA	MUNICIPALIDAD	2019	2020	2021	2022	2023	2024
LIMA	YAUYOS	MUNICIPALIDAD DISTRITAL DE COLONIA	32,117	41,620	110,750	165,141	112,475	22,661
		MUNICIPALIDAD DISTRITAL DE HONGOS	9,725	7,505	19,916	29,723	20,060	4,051
		MUNICIPALIDAD DISTRITAL DE HUAMPARA	2,033	2,471	6,410	9,426	6,172	1,208
		MUNICIPALIDAD DISTRITAL DE HUANCAYA	34,758	20,223	52,345	75,717	50,035	9,832
		MUNICIPALIDAD DISTRITAL DE HUANGASCAR	13,595	16,946	45,698	69,094	47,657	9,790
		MUNICIPALIDAD DISTRITAL DE HUANTAN	23,733	36,496	99,028	150,513	104,523	21,722
		MUNICIPALIDAD DISTRITAL DE HUAÑEC	7,967	6,916	18,766	28,462	19,678	4,046
		MUNICIPALIDAD DISTRITAL DE LARAOS	17,808	13,680	35,625	51,875	34,528	6,838
		MUNICIPALIDAD DISTRITAL DE LINCHA	24,997	16,818	43,439	63,056	41,736	8,221
		MUNICIPALIDAD DISTRITAL DE MADEAN	18,650	17,469	45,985	67,599	45,450	9,117
		MUNICIPALIDAD DISTRITAL DE MIRAFLORES	8,211	2,525	6,528	9,362	6,182	1,197
	YAUYOS	MUNICIPALIDAD DISTRITAL DE OMAS	11,155	11,129	30,148	45,650	31,583	6,487
		MUNICIPALIDAD DISTRITAL DE PUTINZA	12,357	16,624	45,457	69,606	48,694	10,224
		MUNICIPALIDAD DISTRITAL DE QUINCHES	17,349	13,830	35,791	51,650	34,248	6,711
		MUNICIPALIDAD DISTRITAL DE QUINOCAY	11,253	5,168	13,585	20,091	13,532	2,723
		MUNICIPALIDAD DISTRITAL DE SAN JOAQUIN	6,112	1,986	5,217	7,650	5,083	1,018
		MUNICIPALIDAD DISTRITAL DE SAN PEDRO DE PILAS	6,257	3,204	8,401	12,349	8,285	1,658
		MUNICIPALIDAD DISTRITAL DE TANTA	8,928	5,907	16,059	24,405	16,979	3,513
		MUNICIPALIDAD DISTRITAL DE TAURIPAMPA	9,868	18,246	49,104	73,710	50,654	10,351
		MUNICIPALIDAD DISTRITAL DE TOMAS	28,996	18,644	48,080	69,117	45,480	8,942
		MUNICIPALIDAD DISTRITAL DE TUPE	16,329	22,371	59,586	88,683	60,284	12,155
		MUNICIPALIDAD DISTRITAL DE VIÑAC	41,688	44,631	120,280	181,636	125,556	25,729
MUNICIPALIDAD DISTRITAL DE VITIS	17,180	2,612	6,725	9,729	6,443	1,266		
DISTRIBUCIÓN TOTAL A LAS MUNICIPALIDADES DEL DEPARTAMENTO DE LIMA S/			33,857,146	26,260,609	71,552,867	109,185,354	76,233,309	15,842,931

Fuente: MEF-16.04.2024-Elaboración ASISP.

DEPARTAMENTO	PROVINCIA	MUNICIPALIDAD	2019	2020	2021	2022	2023	2024	
UCAYALI	CORONEL PORTILLO	MUNICIPALIDAD PROVINCIAL DE CORONEL PORTILLO	1,417,937	1,010,775	2,738,934	4,148,879	2,871,536	591,300	
		MUNICIPALIDAD DISTRITAL DE CAMPOVERDE	190,951	144,945	394,832	600,960	417,790	86,392	
		MUNICIPALIDAD DISTRITAL DE IPARIA	589,801	456,239	1,236,407	1,873,049	1,296,482	266,993	
		MUNICIPALIDAD DISTRITAL DE MASISEA	975,330	730,494	1,979,500	2,998,551	2,075,425	427,378	
		MUNICIPALIDAD DISTRITAL DE YARINACOA	690,206	463,285	1,260,681	1,916,976	1,331,508	275,111	
		MUNICIPALIDAD DISTRITAL DE NUEVA REQUENA	157,091	109,145	295,603	447,561	309,640	63,733	
		MUNICIPALIDAD DISTRITAL DE MANANTAY	585,459	455,339	1,245,706	1,903,356	1,327,919	275,518	
	ATALAYA	MUNICIPALIDAD PROVINCIAL DE ATALAYA - RAYMONDI	13,926,689	10,153,065	27,582,121	41,877,719	29,047,223	5,993,685	
		MUNICIPALIDAD DISTRITAL DE SEPAHUA	5,124,060	3,356,673	9,087,741	13,754,750	9,513,129	1,957,518	
		MUNICIPALIDAD DISTRITAL DE TAHUANA	4,613,284	3,845,118	10,451,888	15,877,225	11,018,105	2,274,503	
		MUNICIPALIDAD DISTRITAL DE YURUA	3,976,616	2,866,482	7,788,231	11,826,295	8,203,348	1,692,837	
	PADRE ABAD	MUNICIPALIDAD PROV. DE PADRE ABAD - AGUATIA	2,210,257	1,667,100	3,623,548	5,025,869	3,482,240	717,782	
		MUNICIPALIDAD DISTRITAL DE IRAZOLA	684,966	490,891	1,333,622	2,024,657	1,404,041	289,667	
		MUNICIPALIDAD DISTRITAL DE CURIMANA	921,072	658,597	1,792,555	2,726,145	1,893,716	391,301	
		MUNICIPALIDAD DISTRITAL DE NESHUYA	487,904	380,024	1,036,148	1,578,211	1,097,746	227,124	
		MUNICIPALIDAD DISTRITAL ALEXANDER VON HUMBOLDT	302,577	173,612	467,419	703,564	484,079	99,112	
		MUNICIPALIDAD DISTRITAL DE HUIPOCA			461,078	939,657	651,023	134,179	
		MUNICIPALIDAD DISTRITAL DE BOQUERON			437,293	891,229	617,455	127,260	
	PURUS	MUNICIPALIDAD PROVINCIAL DE PURUS	1,382,032	1,011,067	2,745,499	4,166,799	2,889,090	595,927	
	DISTRIBUCIÓN TOTAL A LAS MUNICIPALIDADES DEL DEPARTAMENTO DE UCAYALI			S/ 38,236,232	27,972,851	75,958,806	115,281,451	79,931,496	16,487,317

Fuente: MEF-16.04.2024-Elaboración ASISP.

RANKING DE LA DISTRIBUCIÓN DEL FOCAM POR MUNICIPALIDADES, PERIODO: 2024-MARZO

Cuadro 7

ORDEN	DEPARTAMENTO	PROVINCIA	MUNICIPALIDAD	POBLACIÓN	SOLES S/
1	UCAYALI	ATALAYA	MUNICIPALIDAD PROVINCIAL DE ATALAYA - RAYMONDI	42,514	5,993,685
2	ICA	ICA	MUNICIPALIDAD PROVINCIAL DE ICA	181,683	3,497,961
3	AYACUCHO	HUAMANGA	MUNICIPALIDAD PROVINCIAL DE HUAMANGA	114,419	2,523,227
4	UCAYALI	ATALAYA	MUNICIPALIDAD DISTRITAL DE TAHUANIA	11,400	2,274,503
5	ICA	CHINCHA	MUNICIPALIDAD PROV. DE CHINCHA - CHINCHA ALTA	81,231	2,267,424
6	LIMA	CAÑETE	MUNICIPALIDAD PROV. DE CAÑETE - SAN VICENTE	64,125	2,228,452
7	UCAYALI	ATALAYA	MUNICIPALIDAD DISTRITAL DE SEPAHUA	8,627	1,957,518
8	LIMA	HUAURA	MUNICIPALIDAD PROVINCIAL DE HUAURA	74,014	1,920,727
9	ICA	PISCO	MUNICIPALIDAD PROVINCIAL DE PISCO	84,646	1,765,765
10	LIMA	HUARAL	MUNICIPALIDAD PROVINCIAL DE HUARAL	110,530	1,743,891
11	UCAYALI	ATALAYA	MUNICIPALIDAD DISTRITAL DE YURUA	2,624	1,692,837
12	AYACUCHO	HUAMANGA	MUNICIPALIDAD DISTRITAL DE VINCHOS	16,922	1,399,046
13	AYACUCHO	HUANTA	MUNICIPALIDAD PROVINCIAL DE HUANTA	44,952	1,363,370
14	ICA	CHINCHA	MUNICIPALIDAD DISTRITAL DE PUEBLO NUEVO	78,716	1,304,635
15	HUANCAVELICA	HUANCAVELICA	MUNICIPALIDAD PROVINCIAL DE HUANCAVELICA	43,223	1,303,749
16	AYACUCHO	LA MAR	MUNICIPALIDAD PROVINCIAL DE LA MAR - SAN MIGUEL	8,239	1,175,381
17	LIMA	BARRANCA	MUNICIPALIDAD PROVINCIAL DE BARRANCA	75,873	1,172,631
18	HUANCAVELICA	TAYACAJA	MUNICIPALIDAD PROVINCIAL DE TAYACAJA - PAMPAS	11,582	863,187
19	LIMA	HUAROCHIRI	MUNICIPALIDAD PROV. DE HUAROCHIRI - MATUCANA	3,918	791,548
20	ICA	PISCO	MUNICIPALIDAD DISTRITAL DE HUMAY	5,958	750,162
21	HUANCAVELICA	HUAYTARA	MUNICIPALIDAD DISTRITAL DE PILPICHACA	2,570	718,417
22	UCAYALI	PADRE ABAD	MUNICIPALIDAD PROV. DE PADRE ABAD - AGUAITIA	31,059	717,782
23	AYACUCHO	LA MAR	MUNICIPALIDAD DISTRITAL DE ANCO	5,403	699,346
24	ICA	NAZCA	MUNICIPALIDAD PROVINCIAL DE NASCA	31,304	693,883
25	LIMA	CAÑETE	MUNICIPALIDAD DISTRITAL DE CHILCA	26,276	660,425
26	AYACUCHO	LUCANAS	MUNICIPALIDAD PROVINCIAL DE LUCANAS - PUQUIO	14,515	657,523
27	HUANCAVELICA	ANGARAES	MUNICIPALIDAD PROVINCIAL DE ANGARAES - LIRCAY	25,102	647,163
28	LIMA	CAÑETE	MUNICIPALIDAD DISTRITAL DE MALA	35,438	626,812
29	ICA	CHINCHA	MUNICIPALIDAD DISTRITAL DE GROCIO PRADO	31,106	609,026
30	UCAYALI	PURUS	MUNICIPALIDAD PROVINCIAL DE PURUS	3,257	595,927
31	UCAYALI	CORONEL PORTILLO	MUNICIPALIDAD PROVINCIAL DE CORONEL PORTILLO	180,420	591,300
32	AYACUCHO	HUAMANGA	MUNICIPALIDAD DISTRITAL DE ACOCRO	9,193	559,899

ORDEN	DEPARTAMENTO	PROVINCIA	MUNICIPALIDAD	POBLACIÓN	SOLES S/
33	AYACUCHO	HUAMANGA	MUNICIPALIDAD DISTRITAL DE CHIARA	6,951	519,923
34	ICA	PISCO	MUNICIPALIDAD DISTRITAL DE HUANCANO	1,437	502,935
35	ICA	PISCO	MUNICIPALIDAD DISTRITAL DE INDEPENDENCIA	15,074	501,547
36	LIMA	CAÑETE	MUNICIPALIDAD DISTRITAL DE ASIA	11,387	475,890
37	HUANCAVELICA	HUAYTARA	MUNICIPALIDAD DISTRITAL DE TAMBO	889	427,960
38	UCAYALI	CORONEL PORTILLO	MUNICIPALIDAD DISTRITAL DE MASISEA	12,063	427,378
39	LIMA	HUARAL	MUNICIPALIDAD DISTRITAL DE CHANCAY	63,660	411,775
40	ICA	ICA	MUNICIPALIDAD DISTRITAL DE SALAS	32,263	394,816
41	UCAYALI	PADRE ABAD	MUNICIPALIDAD DISTRITAL DE CURIMANA	11,297	391,301
42	LIMA	CAÑETE	MUNICIPALIDAD DISTRITAL DE CERRO AZUL	9,822	387,949
43	AYACUCHO	PARINACOCHAS	MUNICIPALIDAD PROV. PARINACOCHAS - CORACORA	13,047	382,291
44	HUANCAVELICA	CHURCAMP	MUNICIPALIDAD PROVINCIAL DE CHURCAMP	5,302	376,691
45	ICA	PISCO	MUNICIPALIDAD DISTRITAL DE PARACAS	10,622	370,601
46	ICA	PISCO	MUNICIPALIDAD DISTRITAL DE SAN ANDRES	16,690	361,885
47	ICA	ICA	MUNICIPALIDAD DISTRITAL DE PARCONA	62,883	342,304
48	LIMA	YAUAYOS	MUNICIPALIDAD PROVINCIAL DE YAUAYOS	1,165	339,252
49	AYACUCHO	CANGALLO	MUNICIPALIDAD DISTRITAL DE PARAS	4,040	325,649
50	HUANCAVELICA	HUANCAVELICA	MUNICIPALIDAD DISTRITAL DE YAULI	18,070	320,774
51	AYACUCHO	CANGALLO	MUNICIPALIDAD PROVINCIAL DE CANGALLO	5,533	317,419
52	HUANCAVELICA	ACOBAMBA	MUNICIPALIDAD PROVINCIAL DE ACOBAMBA	9,148	312,700
53	ICA	CHINCHA	MUNICIPALIDAD DISTRITAL DE EL CARMEN	14,335	297,374
54	HUANCAVELICA	HUAYTARA	MUNICIPALIDAD PROVINCIAL DE HUAYTARA	2,332	291,855
55	UCAYALI	PADRE ABAD	MUNICIPALIDAD DISTRITAL DE IRAZOLA	13,133	289,667
56	AYACUCHO	HUAMANGA	MUNICIPALIDAD DISTRITAL DE SAN JUAN BAUTISTA	55,173	289,341
57	AYACUCHO	LA MAR	MUNICIPALIDAD DISTRITAL DE ANCHIHUAY	4,087	287,350
58	LIMA	HUAURA	MUNICIPALIDAD DISTRITAL DE VEGUETA	29,855	277,252
59	UCAYALI	CORONEL PORTILLO	MUNICIPALIDAD DISTRITAL DE MANANTAY	116,330	275,518
60	UCAYALI	CORONEL PORTILLO	MUNICIPALIDAD DISTRITAL DE YARINACOCHA	126,600	275,111
61	LIMA	CAÑETE	MUNICIPALIDAD DISTRITAL DE SAN LUIS	13,406	269,069
62	UCAYALI	CORONEL PORTILLO	MUNICIPALIDAD DISTRITAL DE IPARIA	12,724	266,993
63	LIMA	HUAURA	MUNICIPALIDAD DISTRITAL DE SANTA MARIA	40,879	264,933
64	ICA	ICA	MUNICIPALIDAD DISTRITAL DE TINGUIÑA	50,694	263,314
65	LIMA	HUAURA	MUNICIPALIDAD DISTRITAL DE SAYAN	25,622	263,302
66	ICA	CHINCHA	MUNICIPALIDAD DISTRITAL DE ALTO LARAN	9,551	261,526

ORDEN	DEPARTAMENTO	PROVINCIA	MUNICIPALIDAD	POBLACIÓN	SOLES S/
67	LIMA	CAÑETE	MUNICIPALIDAD DISTRITAL DE NUEVO IMPERIAL	30,845	261,162
68	LIMA	HUARAL	MUNICIPALIDAD DISTRITAL DE AUCALLAMA	22,736	260,474
69	AYACUCHO	HUAMANGA	MUNICIPALIDAD DISTRITAL DE SOCOS	7,077	250,228
70	ICA	CHINCHA	MUNICIPALIDAD DISTRITAL DE SUNAMPE	35,235	237,553
71	AYACUCHO	HUANTA	MUNICIPALIDAD DISTRITAL DE LLOCHEGUA	11,851	235,774
72	AYACUCHO	HUANTA	MUNICIPALIDAD DISTRITAL DE SIVIA	11,331	235,479
73	ICA	ICA	MUNICIPALIDAD DISTRITAL DE SUBTANJALLA	34,735	234,392
74	LIMA	CAÑETE	MUNICIPALIDAD DISTRITAL DE IMPERIAL	39,694	232,607
75	ICA	NAZCA	MUNICIPALIDAD DISTRITAL DE VISTA ALEGRE	26,541	228,796
76	ICA	PISCO	MUNICIPALIDAD DISTRITAL DE SAN CLEMENTE	31,423	227,841
77	UCAYALI	PADRE ABAD	MUNICIPALIDAD DISTRITAL DE NESHUYA	11,590	227,124
78	LIMA	BARRANCA	MUNICIPALIDAD DISTRITAL DE SUPE	27,339	223,076
79	LIMA	HUAURA	MUNICIPALIDAD DISTRITAL DE HUAURA	38,532	214,767
80	AYACUCHO	HUAMANGA	MUNICIPALIDAD DISTRITAL DE CARMEN ALTO	32,595	205,746
81	ICA	ICA	MUNICIPALIDAD DISTRITAL DE SANTIAGO	32,899	204,182
82	HUANCAVELICA	HUAYTARA	MUNICIPALIDAD DISTRITAL DE AYAVI	807	195,761
83	HUANCAVELICA	CASTROVIRREYNA	MUNICIPALIDAD PROVINCIAL DE CASTROVIRREYNA	3,033	195,294
84	LIMA	OYON	MUNICIPALIDAD PROVINCIAL DE OYON	11,844	189,826
85	AYACUCHO	LA MAR	MUNICIPALIDAD DISTRITAL DE SANTA ROSA	12,820	189,437
86	ICA	ICA	MUNICIPALIDAD DISTRITAL DE LOS AQUJES	27,349	186,032
87	AYACUCHO	HUAMANGA	MUNICIPALIDAD DISTRITAL ANDRES AVELINO CACERES	32,140	180,754
88	AYACUCHO	HUAMANGA	MUNICIPALIDAD DISTRITAL DE ACOS VINCHOS	5,112	174,744
89	ICA	PISCO	MUNICIPALIDAD DISTRITAL DE TUPAC AMARU INCA	20,341	172,445
90	LIMA	CAÑETE	MUNICIPALIDAD DISTRITAL DE SAN ANTONIO	4,861	169,248
91	LIMA	CAÑETE	MUNICIPALIDAD DISTRITAL DE SANTA CRUZ DE FLORES	3,344	164,139
92	AYACUCHO	VICTOR FAJARDO	MUNICIPALIDAD PROV. VICTOR FAJARDO - HUANCAPÍ	1,803	159,840
93	AYACUCHO	VILCASHUAMAN	MUNICIPALIDAD PROVINCIAL DE VILCAS HUAMAN	6,306	156,933
94	LIMA	BARRANCA	MUNICIPALIDAD DISTRITAL DE PATIVILCA	18,298	154,041
95	HUANCAVELICA	HUANCAVELICA	MUNICIPALIDAD DISTRITAL DE ACORIA	14,580	152,882
96	LIMA	HUAROCHIRI	MUNICIPALIDAD DISTRITAL DE SAN ANTONIO	6,070	151,200
97	AYACUCHO	LA MAR	MUNICIPALIDAD DISTRITAL DE CHILCAS	1,391	149,002
98	AYACUCHO	LA MAR	MUNICIPALIDAD DISTRITAL DE AYNA	9,818	145,797
99	AYACUCHO	LA MAR	MUNICIPALIDAD DISTRITAL DE PATIBAMBA	1,479	144,038
100	ICA	PALPA	MUNICIPALIDAD PROVINCIAL DE PALPA	9,056	143,064

ORDEN	DEPARTAMENTO	PROVINCIA	MUNICIPALIDAD	POBLACIÓN	SOLES S/
101	LIMA	CANTA	MUNICIPALIDAD PROVINCIAL DE CANTA	2,210	141,359
102	AYACUCHO	LA MAR	MUNICIPALIDAD DISTRITAL DE SAMUGARI	9,129	140,854
103	HUANCAVELICA	HUANCAVELICA	MUNICIPALIDAD DISTRITAL ASCENSION	20,696	140,177
104	AYACUCHO	LA MAR	MUNICIPALIDAD DISTRITAL DE UNION PROGRESO	2,091	137,069
105	AYACUCHO	LA MAR	MUNICIPALIDAD DISTRITAL DE NINABAMBA	1,891	135,517
106	UCAYALI	PADRE ABAD	MUNICIPALIDAD DISTRITAL DE HUIPOCA	4,665	134,179
107	UCAYALI	PADRE ABAD	MUNICIPALIDAD DISTRITAL DE BOQUERON	5,481	127,260
108	HUANCAVELICA	TAYACAJA	MUNICIPALIDAD DISTRITAL DE COLCABAMBA	11,385	119,587
109	LIMA	CAJATAMBO	MUNICIPALIDAD PROVINCIAL DE CAJATAMBO	1,871	112,939
110	AYACUCHO	HUAMANGA	MUNICIPALIDAD DISTRITAL JESUS NAZARENO	21,680	110,406
111	LIMA	HUAURA	MUNICIPALIDAD DISTRITAL DE HUALMAY	29,505	109,261
112	AYACUCHO	HUAMANGA	MUNICIPALIDAD DISTRITAL DE TAMBILLO	6,251	108,716
113	AYACUCHO	PAUCAR DEL SARASARA	MUNICIPALIDAD PROV. PAUCAR SARA SARA - PAUSA	3,390	108,088
114	LIMA	BARRANCA	MUNICIPALIDAD DISTRITAL DE SUPE PUERTO	14,068	104,764
115	AYACUCHO	HUANTA	MUNICIPALIDAD DISTRITAL DE CANAYRE	4,777	103,631
116	ICA	ICA	MUNICIPALIDAD DISTRITAL DE SAN JUAN BAUTISTA	16,414	100,958
117	LIMA	CAÑETE	MUNICIPALIDAD DISTRITAL DE QUILMANA	16,821	100,908
118	UCAYALI	PADRE ABAD	MUNICIPALIDAD DISTRITAL ALEXANDER VON HUMBOLDT	6,487	99,112
119	ICA	NAZCA	MUNICIPALIDAD DISTRITAL DE MARCONA	19,732	96,227
120	LIMA	BARRANCA	MUNICIPALIDAD DISTRITAL DE PARAMONGA	21,499	94,409
121	LIMA	HUAROCHIRI	MUNICIPALIDAD DISTRITAL DE SANTA EULALIA	13,581	90,300
122	AYACUCHO	PARINACOCNAS	MUNICIPALIDAD DISTRITAL DE PULLO	7,843	88,980
123	AYACUCHO	CANGALLO	MUNICIPALIDAD DISTRITAL DE CHUSCHI	9,218	86,869
124	UCAYALI	CORONEL PORTILLO	MUNICIPALIDAD DISTRITAL DE CAMPOVERDE	21,071	86,392
125	ICA	CHINCHA	MUNICIPALIDAD DISTRITAL DE CHINCHA BAJA	15,055	82,230
126	AYACUCHO	LUCANAS	MUNICIPALIDAD DISTRITAL DE SANCOS	4,743	81,688
127	AYACUCHO	SUCRE	MUNICIPALIDAD PROVINCIAL DE SUCRE - QUEROBAMBA	2,577	81,298
128	AYACUCHO	LA MAR	MUNICIPALIDAD DISTRITAL DE TAMBO	7,598	77,292
129	HUANCAVELICA	ACOBAMBA	MUNICIPALIDAD DISTRITAL DE PAUCARA	6,937	73,102
130	AYACUCHO	HUANCASANCOS	MUNICIPALIDAD PROV. DE HUANCA SANCOS - SANCOS	3,123	73,049
131	HUANCAVELICA	CHURCAMP	MUNICIPALIDAD DISTRITAL DE ANCO	5,568	72,228
132	HUANCAVELICA	ANGARAES	MUNICIPALIDAD DISTRITAL DE ANCHONGA	7,425	70,413
133	ICA	ICA	MUNICIPALIDAD DISTRITAL DE OCUCAJE	5,597	70,410
134	HUANCAVELICA	TAYACAJA	MUNICIPALIDAD DISTRITAL DE DANIEL HERNANDES	10,065	70,298

ORDEN	DEPARTAMENTO	PROVINCIA	MUNICIPALIDAD	POBLACIÓN	SOLES S/
135	AYACUCHO	CANGALLO	MUNICIPALIDAD DISTRITAL DE LOS MOROCHUCOS	8,110	67,641
136	AYACUCHO	HUAMANGA	MUNICIPALIDAD DISTRITAL DE OCROS	6,379	64,615
137	UCAYALI	CORONEL PORTILLO	MUNICIPALIDAD DISTRITAL DE NUEVA REQUENA	5,891	63,733
138	ICA	CHINCHA	MUNICIPALIDAD DISTRITAL DE CHAVIN	3,261	63,219
139	AYACUCHO	HUANTA	MUNICIPALIDAD DISTRITAL DE UCHURACCA Y	3,443	62,884
140	HUANCAVELICA	TAYACAJA	MUNICIPALIDAD DISTRITAL DE SURCUBAMBA	3,971	62,394
141	ICA	ICA	MUNICIPALIDAD DISTRITAL SAN JOSE DE LOS MOLINOS	8,552	60,777
142	ICA	ICA	MUNICIPALIDAD DISTRITAL DE PACHACUTEC	8,955	57,161
143	ICA	ICA	MUNICIPALIDAD DISTRITAL DE PUEBLO NUEVO	8,469	56,110
144	AYACUCHO	LA MAR	MUNICIPALIDAD DISTRITAL DE CHUNGUI	4,262	55,280
145	ICA	CHINCHA	MUNICIPALIDAD DISTRITAL DE SAN JUAN DE YANAC	2,157	55,237
146	LIMA	CANTA	MUNICIPALIDAD DISTRITAL DE SANTA ROSA DE QUIVES	5,788	54,574
147	HUANCAVELICA	HUANCAVELICA	MUNICIPALIDAD DISTRITAL DE HUANDO	6,102	53,976
148	AYACUCHO	LA MAR	MUNICIPALIDAD DISTRITAL DE LUIS CARRANZA	1,386	53,002
149	ICA	CHINCHA	MUNICIPALIDAD DISTRITAL DE TAMBO DE MORA	7,023	47,971
150	AYACUCHO	LA MAR	MUNICIPALIDAD DISTRITAL DE RIO MAGDALENA	2,268	47,131
151	HUANCAVELICA	ANGARAES	MUNICIPALIDAD DISTRITAL DE CONGALLA	3,453	46,464
152	LIMA	HUAURA	MUNICIPALIDAD DISTRITAL DE CALETA DE CARQUIN	9,463	46,373
153	HUANCAVELICA	ACOBAMBA	MUNICIPALIDAD DISTRITAL DE ROSARIO	4,434	45,728
154	HUANCAVELICA	TAYACAJA	MUNICIPALIDAD DISTRITAL DE QUICHUAS	4,139	45,324
155	LIMA	HUARAL	MUNICIPALIDAD DISTRITAL DE IHUARI	1,909	44,645
156	AYACUCHO	HUANTA	MUNICIPALIDAD DISTRITAL DE LURICOCHA	6,454	44,120
157	LIMA	HUAROCHIRI	MUNICIPALIDAD DISTRITAL DE RICARDO PALMA	6,733	43,894
158	HUANCAVELICA	TAYACAJA	MUNICIPALIDAD DISTRITAL DE SALCABAMBA	3,685	43,626
159	AYACUCHO	PARINACOCHAS	MUNICIPALIDAD DISTRITAL DE CORONEL CASTAÑEDA	2,095	42,146
160	ICA	ICA	MUNICIPALIDAD DISTRITAL DE TATE	5,496	41,076
161	HUANCAVELICA	CHURCAMP	MUNICIPALIDAD DISTRITAL DE PAUCARBAMBA	3,762	40,750
162	LIMA	HUAURA	MUNICIPALIDAD DISTRITAL DE AMBAR	1,958	39,534
163	AYACUCHO	HUAMANGA	MUNICIPALIDAD DISTRITAL DE QUINUA	6,012	39,189
164	LIMA	HUAROCHIRI	MUNICIPALIDAD DISTRITAL DE SAN MATEO	3,778	37,269
165	AYACUCHO	LUCANAS	MUNICIPALIDAD DISTRITAL DE OCAÑA	2,084	37,262
166	ICA	NAZCA	MUNICIPALIDAD DISTRITAL DE EL INGENIO	3,825	37,004
167	HUANCAVELICA	TAYACAJA	MUNICIPALIDAD DISTRITAL DE HUA CHOCOLPA	2,274	36,681
168	AYACUCHO	HUAMANGA	MUNICIPALIDAD DISTRITAL DE PACAICASA	3,682	35,632

ORDEN	DEPARTAMENTO	PROVINCIA	MUNICIPALIDAD	POBLACIÓN	SOLES S/
169	LIMA	HUAROCHIRI	MUNICIPALIDAD DIST.SANTO DOMINGO DE LOS OLLEROS	3,379	34,044
170	LIMA	HUAROCHIRI	MUNICIPALIDAD DISTRITAL DE CHICLA	2,849	33,041
171	HUANCAVELICA	CHURCAMP	MUNICIPALIDAD DISTRITAL DE LOCROJA	3,181	32,577
172	AYACUCHO	LUCANAS	MUNICIPALIDAD DISTRITAL DE OTOCA	1,698	32,439
173	HUANCAVELICA	ACOBAMBA	MUNICIPALIDAD DISTRITAL DE ANTA	3,767	31,911
174	AYACUCHO	VILCASHUAMAN	MUNICIPALIDAD DISTRITAL DE VISCHONGO	3,842	31,889
175	AYACUCHO	HUANTA	MUNICIPALIDAD DISTRITAL DE PUCA COLPA	1,918	31,700
176	AYACUCHO	PAUCAR DEL SARASARA	MUNICIPALIDAD DISTRITAL DE OYOLO	1,750	31,273
177	AYACUCHO	LUCANAS	MUNICIPALIDAD DISTRITAL DE LUCANAS	2,549	30,275
178	HUANCAVELICA	ANGARAES	MUNICIPALIDAD DISTRITAL DE CCOCHA CCASA	2,943	30,133
179	AYACUCHO	LUCANAS	MUNICIPALIDAD DISTRITAL DE SAN PEDRO	2,556	30,043
180	HUANCAVELICA	TAYACAJA	MUNICIPALIDAD DISTRITAL DE PAZOS	4,643	29,768
181	HUANCAVELICA	TAYACAJA	MUNICIPALIDAD DISTRITAL DE AHUAYCHA	3,637	29,734
182	AYACUCHO	HUANTA	MUNICIPALIDAD DISTRITAL DE SANTILLANA	3,477	28,997
183	HUANCAVELICA	HUAYTARA	MUNICIPALIDAD DISTRITAL DE QUERCO	1,302	28,432
184	HUANCAVELICA	TAYACAJA	MUNICIPALIDAD DISTRITAL DE ANDAYMARCA	2,682	28,233
185	AYACUCHO	LUCANAS	MUNICIPALIDAD DISTRITAL DE AUCARA	2,444	28,003
186	AYACUCHO	LUCANAS	MUNICIPALIDAD DISTRITAL DE SANTA LUCIA	1,498	27,353
187	AYACUCHO	VICTOR FAJARDO	MUNICIPALIDAD DISTRITAL DE CANARIA	4,007	27,284
188	HUANCAVELICA	CHURCAMP	MUNICIPALIDAD DISTRITAL DE SAN PEDRO DE CORIS	3,256	27,188
189	HUANCAVELICA	ACOBAMBA	MUNICIPALIDAD DISTRITAL DE ANDABAMBA	2,791	26,970
190	AYACUCHO	VICTOR FAJARDO	MUNICIPALIDAD DISTRITAL DE VILCANCHOS	2,323	26,500
191	AYACUCHO	LUCANAS	MUNICIPALIDAD DISTRITAL DE CHAVIÑA	2,272	26,011
192	AYACUCHO	HUANTA	MUNICIPALIDAD DISTRITAL DE CHACA	2,111	25,929
193	LIMA	YAUYOS	MUNICIPALIDAD DISTRITAL DE VIÑAC	1,602	25,729
194	HUANCAVELICA	TAYACAJA	MUNICIPALIDAD DISTRITAL DE ACOSTAMBO	3,057	25,551
195	HUANCAVELICA	CHURCAMP	MUNICIPALIDAD DISTRITAL DE EL CARMEN	2,360	25,446
196	AYACUCHO	PARINACOCAS	MUNICIPALIDAD DISTRITAL DE PUYUSCA	2,035	25,292
197	AYACUCHO	LUCANAS	MUNICIPALIDAD DISTRITAL DE LARAMATE	1,633	24,999
198	LIMA	CAJATAMBO	MUNICIPALIDAD DISTRITAL DE GORGOR	1,534	24,868
199	HUANCAVELICA	CHURCAMP	MUNICIPALIDAD DISTRITAL DE COSME	2,719	24,769
200	AYACUCHO	HUANTA	MUNICIPALIDAD DISTRITAL DE HUAMANGUILLA	3,938	24,564
201	ICA	NAZCA	MUNICIPALIDAD DISTRITAL DE CHANGUILLO	2,282	23,932
202	HUANCAVELICA	ANGARAES	MUNICIPALIDAD DISTRITAL DE SECCLLA	3,080	23,572

ORDEN	DEPARTAMENTO	PROVINCIA	MUNICIPALIDAD	POBLACIÓN	SOLES S/
203	LIMA	HUAURA	MUNICIPALIDAD DISTRITAL DE LEONCIO PRADO	1,971	23,411
204	LIMA	CAÑETE	MUNICIPALIDAD DISTRITAL DE LUNAHUANA	3,975	23,026
205	ICA	CHINCHA	MUNICIPALIDAD DIST. DE SAN PEDRO DE HUACARPANA	1,126	22,973
206	LIMA	YAUYOS	MUNICIPALIDAD DISTRITAL DE COLONIA	1,031	22,661
207	AYACUCHO	LUCANAS	MUNICIPALIDAD DISTRITAL DE HUAC - HUAS	1,412	22,423
208	ICA	PALPA	MUNICIPALIDAD DISTRITAL DE RIO GRANDE	3,021	22,079
209	AYACUCHO	LUCANAS	MUNICIPALIDAD DISTRITAL DE CHIPAO	2,248	22,037
210	LIMA	HUAROCHIRI	MUNICIPALIDAD DISTRITAL DE MARIA TANA	1,375	21,743
211	LIMA	YAUYOS	MUNICIPALIDAD DISTRITAL DE HUANTAN	947	21,722
212	LIMA	HUARAL	MUNICIPALIDAD DISTRITAL DE PACARAOS	1,335	21,550
213	AYACUCHO	HUANTA	MUNICIPALIDAD DISTRITAL DE IGUAIN	2,853	21,369
214	HUANCAVELICA	CHURCAMP	MUNICIPALIDAD DISTRITAL DE PACHAMARCA	1,645	20,974
215	ICA	PALPA	MUNICIPALIDAD DISTRITAL DE LLIPATA	1,859	20,972
216	HUANCAVELICA	CASTROVIRREYNA	MUNICIPALIDAD DISTRITAL DE MOLLEPAMPA	1,103	20,744
217	HUANCAVELICA	ANGARAES	MUNICIPALIDAD DIST. DE SAN ANTONIO DE ANTAPARCO	2,147	20,739
218	HUANCAVELICA	HUAYTARA	MUNICIPALIDAD DISTRITAL SAN ISIDRO -HUIRPCANCHA	1,123	20,553
219	ICA	ICA	MUNICIPALIDAD DISTRITAL DE YAUCA DEL ROSARIO	1,315	19,729
220	AYACUCHO	PARINACOCNAS	MUNICIPALIDAD DISTRITAL DE CHUMPI	1,986	19,634
221	HUANCAVELICA	HUAYTARA	MUNICIPALIDAD DIST. SAN FRANCISCO DE SANGAYAICO	1,068	19,570
222	HUANCAVELICA	HUAYTARA	MUNICIPALIDAD DISTRITAL SANTIAGO DE CHOCORVOS	1,271	19,480
223	HUANCAVELICA	TAYACAJA	MUNICIPALIDAD DISTRITAL DE TINTAY PUNCU	1,472	19,455
224	HUANCAVELICA	HUANCAVELICA	MUNICIPALIDAD DISTRITAL DE HUACHOCOLPA	1,598	19,006
225	LIMA	CAJATAMBO	MUNICIPALIDAD DISTRITAL DE COPA	820	18,925
226	HUANCAVELICA	HUANCAVELICA	MUNICIPALIDAD DISTRITAL DE NUEVO OCCORO	1,565	18,921
227	HUANCAVELICA	HUAYTARA	MUNICIPALIDAD DIST. DE SAN ANTONIO DE CUSICANCHA	1,322	18,864
228	LIMA	HUAURA	MUNICIPALIDAD DISTRITAL DE PACCHO	1,433	18,712
229	HUANCAVELICA	TAYACAJA	MUNICIPALIDAD DISTRITAL DE LAMBRAS	1,531	18,587
230	HUANCAVELICA	TAYACAJA	MUNICIPALIDAD DISTRITAL DE SALCAHUASI	2,461	18,579
231	AYACUCHO	HUAMANGA	MUNICIPALIDAD DISTRITAL DE SAN JOSE DE TICLLAS	1,646	18,529
232	AYACUCHO	HUANCASANCOS	MUNICIPALIDAD DISTRITAL DE STGO. DE LUCA NAMARCA	1,996	18,135
233	HUANCAVELICA	HUANCAVELICA	MUNICIPALIDAD DISTRITAL DE PALCA	1,655	18,006
234	HUANCAVELICA	HUANCAVELICA	MUNICIPALIDAD DISTRITAL DE ACOBAMBILLA	1,597	17,963
235	AYACUCHO	LUCANAS	MUNICIPALIDAD DISTRITAL DE LEONCIO PRADO	1,027	17,677
236	LIMA	CAJATAMBO	MUNICIPALIDAD DISTRITAL DE HUANCAPON	897	17,530

ORDEN	DEPARTAMENTO	PROVINCIA	MUNICIPALIDAD	POBLACIÓN	SOLES S/
237	HUANCAVELICA	TAYACAJA	MUNICIPALIDAD DISTRITAL DE ACRAQUIA	3,158	17,460
238	LIMA	CAÑETE	MUNICIPALIDAD DISTRITAL DE CALANGO	2,442	17,455
239	LIMA	OYON	MUNICIPALIDAD DISTRITAL DE COCHAMARCA	960	17,444
240	LIMA	HUAROCHIRI	MUNICIPALIDAD DIST. DE SANTA CRUZ DE COCA CHACRA	2,647	17,423
241	HUANCAVELICA	CASTROVIRREYNA	MUNICIPALIDAD DISTRITAL DE AURAHUA	1,342	16,708
242	LIMA	OYON	MUNICIPALIDAD DISTRITAL DE PACHANGARA	2,227	16,680
243	HUANCAVELICA	CHURCAMP	MUNICIPALIDAD DISTRITAL DE CHINCHIHUASI	1,584	16,563
244	LIMA	CAJATAMBO	MUNICIPALIDAD DISTRITAL DE MANAS	949	16,406
245	LIMA	HUARAL	MUNICIPALIDAD DISTRITAL DE SUMBILCA	651	16,335
246	HUANCAVELICA	ANGARAES	MUNICIPALIDAD DISTRITAL DE SANTO TOMAS DE PATA	1,350	16,183
247	LIMA	YAUYOS	MUNICIPALIDAD DISTRITAL DE AYAUCA	966	16,151
248	AYACUCHO	VICTOR FAJARDO	MUNICIPALIDAD DISTRITAL DE SARHUA	2,563	16,133
249	LIMA	YAUYOS	MUNICIPALIDAD DISTRITAL DE CATAHUASI	1,060	16,060
250	HUANCAVELICA	TAYACAJA	MUNICIPALIDAD DISTRITAL DE HUARIBAMBA	2,745	15,978
251	LIMA	HUAROCHIRI	MUNICIPALIDAD DIST. DE SAN ANDRES DE TUPICOCHA	1,232	15,890
252	AYACUCHO	PAUCAR DEL SARASARA	MUNICIPALIDAD DISTRITAL DE LAMPA	1,848	15,828
253	LIMA	HUAROCHIRI	MUNICIPALIDAD DISTRITAL DE SAN DAMIAN	1,068	15,748
254	AYACUCHO	LUCANAS	MUNICIPALIDAD DISTRITAL DE SAN CRISTOBAL	1,794	15,741
255	AYACUCHO	HUAMANGA	MUNICIPALIDAD DISTRITAL DE SANTIAGO DE PISCHA	1,693	15,716
256	HUANCAVELICA	TAYACAJA	MUNICIPALIDAD DISTRITAL DE PICHOS	1,612	15,245
257	LIMA	HUAROCHIRI	MUNICIPALIDAD DISTRITAL DE SAN MATEO DE OTAO	1,256	15,091
258	HUANCAVELICA	TAYACAJA	MUNICIPALIDAD DISTRITAL DE COCHABAMBA	923	14,910
259	LIMA	CAÑETE	MUNICIPALIDAD DISTRITAL DE PACARAN	1,728	14,791
260	HUANCAVELICA	HUANCAVELICA	MUNICIPALIDAD DISTRITAL DE VILCA	1,615	14,749
261	AYACUCHO	CANGALLO	MUNICIPALIDAD DISTRITAL DE TOTOS	2,746	14,568
262	AYACUCHO	LUCANAS	MUNICIPALIDAD DISTRITAL DE SAN JUAN	963	14,405
263	LIMA	HUAURA	MUNICIPALIDAD DISTRITAL DE CHECRAS	822	14,285
264	LIMA	YAUYOS	MUNICIPALIDAD DISTRITAL DE CHOCOS	718	14,249
265	HUANCAVELICA	CASTROVIRREYNA	MUNICIPALIDAD DISTRITAL DE SANTA ANA	688	13,950
266	LIMA	CAÑETE	MUNICIPALIDAD DISTRITAL DE ZUÑIGA	1,290	13,618
267	AYACUCHO	VILCASHUAMAN	MUNICIPALIDAD DISTRITAL DE CONCEPCION	1,437	13,121
268	HUANCAVELICA	TAYACAJA	MUNICIPALIDAD DISTRITAL DE ROBLE	996	13,097
269	LIMA	CANTA	MUNICIPALIDAD DISTRITAL DE LACHAQUI	853	12,965
270	HUANCAVELICA	TAYACAJA	MUNICIPALIDAD DISTRITAL DE SAN MARCOS ROCCHAC	1,527	12,930

ORDEN	DEPARTAMENTO	PROVINCIA	MUNICIPALIDAD	POBLACIÓN	SOLES S/
271	AYACUCHO	LUCANAS	MUNICIPALIDAD DISTRITAL DE SAISA	838	12,763
272	LIMA	HUAROCHIRI	MUNICIPALIDAD DISTRITAL DE SURCO	1,294	12,684
273	AYACUCHO	LUCANAS	MUNICIPALIDAD DISTRITAL DE SAN PEDRO DE PALCO	822	12,622
274	LIMA	HUAROCHIRI	MUNICIPALIDAD DISTRITAL DE SAN LORENZO DE QUINTI	1,079	12,511
275	LIMA	YAUYOS	MUNICIPALIDAD DISTRITAL DE ALIS	1,472	12,483
276	HUANCAVELICA	CASTROVIRREYNA	MUNICIPALIDAD DISTRITAL DE TICRAPO	1,478	12,459
277	HUANCAVELICA	ANGARAES	MUNICIPALIDAD DISTRITAL DE HUANCA HUANCA	1,261	12,455
278	AYACUCHO	CANGALLO	MUNICIPALIDAD DISTRITAL MARIA PARADO DE BELLIDO	1,835	12,425
279	HUANCAVELICA	ACOBAMBA	MUNICIPALIDAD DISTRITAL DE POMACOCHA	2,540	12,419
280	LIMA	YAUYOS	MUNICIPALIDAD DISTRITAL DE TUPE	463	12,155
281	AYACUCHO	SUCRE	MUNICIPALIDAD DISTRITAL DE MORCOLLA	1,197	11,858
282	AYACUCHO	PARINACOCNAS	MUNICIPALIDAD DISTRITAL DE UPAHUA CHO	938	11,813
283	AYACUCHO	HUANTA	MUNICIPALIDAD DISTRITAL DE AYAHUANCO	940	11,807
284	HUANCAVELICA	HUAYTARA	MUNICIPALIDAD DISTRITAL DE CORDOVA	738	11,668
285	HUANCAVELICA	HUAYTARA	MUNICIPALIDAD DISTRITAL DE OCOYO	579	11,582
286	AYACUCHO	LA MAR	MUNICIPALIDAD DISTRITAL DE ORONCCOY	1,007	11,377
287	AYACUCHO	VICTOR FAJARDO	MUNICIPALIDAD DISTRITAL DE HUALLA	1,838	11,330
288	HUANCAVELICA	CASTROVIRREYNA	MUNICIPALIDAD DISTRITAL DE CAPILLAS	806	11,134
289	HUANCAVELICA	TAYACAJA	MUNICIPALIDAD DISTRITAL DE ÑAHUIMPUQUIO	1,315	10,995
290	LIMA	HUAROCHIRI	MUNICIPALIDAD DISTRITAL DE HUAROCHIRI	1,164	10,944
291	HUANCAVELICA	CASTROVIRREYNA	MUNICIPALIDAD DISTRITAL DE HUACHOS	726	10,886
292	AYACUCHO	VICTOR FAJARDO	MUNICIPALIDAD DISTRITAL DE ALCAMENCA	1,268	10,850
293	LIMA	HUAROCHIRI	MUNICIPALIDAD DISTRITAL DE SAN JUAN DE IRIS	617	10,844
294	HUANCAVELICA	ANGARAES	MUNICIPALIDAD DISTRITAL DE HUAYLLAY GRANDE	851	10,508
295	HUANCAVELICA	CASTROVIRREYNA	MUNICIPALIDAD DISTRITAL DE COCAS	676	10,429
296	LIMA	CANTA	MUNICIPALIDAD DISTRITAL DE HUAROS	743	10,372
297	LIMA	YAUYOS	MUNICIPALIDAD DISTRITAL DE TAURIPAMPA	477	10,351
298	AYACUCHO	HUANCASANCOS	MUNICIPALIDAD DISTRITAL DE SACSAMARCA	1,244	10,318
299	HUANCAVELICA	CASTROVIRREYNA	MUNICIPALIDAD DISTRITAL DE ARMA	855	10,284
300	LIMA	YAUYOS	MUNICIPALIDAD DISTRITAL DE PUTINZA	531	10,224
301	HUANCAVELICA	ACOBAMBA	MUNICIPALIDAD DISTRITAL DE CAJA	1,562	10,221
302	HUANCAVELICA	ANGARAES	MUNICIPALIDAD DISTRITAL DE JULCAMARCA	1,862	10,218
303	AYACUCHO	HUANCASANCOS	MUNICIPALIDAD DISTRITAL DE CARAPO	1,668	10,204
304	LIMA	HUARAL	MUNICIPALIDAD DISTRITAL DE ATAVILLOS ALTO	634	10,161

ORDEN	DEPARTAMENTO	PROVINCIA	MUNICIPALIDAD	POBLACIÓN	SOLES S/
305	LIMA	HUAROCHIRI	MUNICIPALIDAD DISTRITAL DE LANGA	787	10,144
306	ICA	PALPA	MUNICIPALIDAD DISTRITAL DE SANTA CRUZ	1,045	9,924
307	LIMA	HUAROCHIRI	MUNICIPALIDAD DISTRITAL DE HUANZA	698	9,891
308	LIMA	YAUYOS	MUNICIPALIDAD DISTRITAL DE HUANCAYA	452	9,832
309	LIMA	YAUYOS	MUNICIPALIDAD DISTRITAL DE HUANGASCAR	639	9,790
310	LIMA	HUAROCHIRI	MUNICIPALIDAD DISTRITAL DE ANTIOQUIA	1,165	9,683
311	HUANCAVELICA	HUAYTARA	MUNICIPALIDAD DIST. DE SANTO DOMINGO DE CAPILLAS	668	9,468
312	LIMA	HUAURA	MUNICIPALIDAD DISTRITAL DE SANTA LEONOR	799	9,399
313	LIMA	HUAROCHIRI	MUNICIPALIDAD DISTRITAL DE CASTA	831	9,362
314	HUANCAVELICA	HUANCAVELICA	MUNICIPALIDAD DISTRITAL DE MANTA	805	9,313
315	LIMA	CAÑETE	MUNICIPALIDAD DISTRITAL DE COAYLLO	1,104	9,258
316	LIMA	YAUYOS	MUNICIPALIDAD DISTRITAL DE MADEAN	489	9,117
317	LIMA	HUAROCHIRI	MUNICIPALIDAD DISTRITAL DE SAN BARTOLOME	1,023	9,089
318	LIMA	HUARAL	MUNICIPALIDAD DISTRITAL DE ATAVILLOS BAJO	785	9,035
319	AYACUCHO	LUCANAS	MUNICIPALIDAD DISTRITAL DE LLAUTA	812	9,016
320	LIMA	YAUYOS	MUNICIPALIDAD DISTRITAL DE TOMAS	414	8,942
321	AYACUCHO	SUCRE	MUNICIPALIDAD DISTRITAL DE SAN PEDRO DE LARCAY	793	8,901
322	AYACUCHO	LUCANAS	MUNICIPALIDAD DISTRITAL DE CABANA	1,813	8,875
323	AYACUCHO	SUCRE	MUNICIPALIDAD DISTRITAL DE SORAS	987	8,845
324	HUANCAVELICA	HUANCAVELICA	MUNICIPALIDAD DISTRITAL DE IZCUCHACA	908	8,635
325	LIMA	HUAROCHIRI	MUNICIPALIDAD DISTRITAL DE LAHUAYTAMBO	540	8,385
326	HUANCAVELICA	ANGARAES	MUNICIPALIDAD DISTRITAL DE CHINCHO	848	8,336
327	LIMA	YAUYOS	MUNICIPALIDAD DISTRITAL DE LINCHA	362	8,221
328	HUANCAVELICA	CASTROVIRREYNA	MUNICIPALIDAD DISTRITAL DE SAN JUAN	789	8,150
329	LIMA	YAUYOS	MUNICIPALIDAD DISTRITAL DE CACRA	520	8,126
330	HUANCAVELICA	CHURCAMP	MUNICIPALIDAD DISTRITAL DE LA MERCED	1,189	8,037
331	LIMA	HUAROCHIRI	MUNICIPALIDAD DISTRITAL DE SANGALLAYA	613	7,904
332	LIMA	OYON	MUNICIPALIDAD DISTRITAL DE NAVAN	790	7,872
333	LIMA	HUAROCHIRI	MUNICIPALIDAD DISTRITAL DE SAN PEDRO DE LARAOS	528	7,795
334	HUANCAVELICA	ACOBAMBA	MUNICIPALIDAD DISTRITAL DE MARCAS	1,329	7,771
335	HUANCAVELICA	HUAYTARA	MUNICIPALIDAD DISTRITAL DE QUITO ARMA	651	7,706
336	AYACUCHO	LUCANAS	MUNICIPALIDAD DIST. SANTA ANA DE HUAYCAHUACHO	861	7,596
337	HUANCAVELICA	HUAYTARA	MUNICIPALIDAD DISTRITAL DE LARAMARCA	802	7,563
338	LIMA	HUARAL	MUNICIPALIDAD DISTRITAL DE SAN MIGUEL DE ACOS	619	7,553

ORDEN	DEPARTAMENTO	PROVINCIA	MUNICIPALIDAD	POBLACIÓN	SOLES S/
339	HUANCAVELICA	HUANCAVELICA	MUNICIPALIDAD DISTRITAL DE CUENCA	926	7,443
340	AYACUCHO	SUCRE	MUNICIPALIDAD DISTRITAL DE SAN SALVADOR DE QUIJE	867	7,313
341	HUANCAVELICA	TAYACAJA	MUNICIPALIDAD DISTRITAL DE SANTIAGO DE TUCUMA	1,457	7,290
342	LIMA	HUAROCHIRI	MUNICIPALIDAD DISTRITAL DE CALLA HUANCA	615	7,157
343	AYACUCHO	VICTOR FAJARDO	MUNICIPALIDAD DISTRITAL DE HUAMANQUIQUIA	1,081	7,136
344	LIMA	CANTA	MUNICIPALIDAD DISTRITAL DE ARAHUAY	566	7,112
345	AYACUCHO	VILCASHUAMAN	MUNICIPALIDAD DISTRITAL DE SAURAMA	996	6,850
346	LIMA	YAUYOS	MUNICIPALIDAD DISTRITAL DE LARAOS	462	6,838
347	LIMA	YAUYOS	MUNICIPALIDAD DISTRITAL DE QUINCHES	488	6,711
348	HUANCAVELICA	CASTROVIRREYNA	MUNICIPALIDAD DISTRITAL DE CHUPAMARCA	870	6,635
349	LIMA	HUAROCHIRI	MUNICIPALIDAD DISTRITAL DE HUA CHUPAMPA	486	6,562
350	LIMA	YAUYOS	MUNICIPALIDAD DISTRITAL DE OMAS	614	6,487
351	HUANCAVELICA	HUANCAVELICA	MUNICIPALIDAD DISTRITAL DE MOYA	758	6,408
352	AYACUCHO	VILCASHUAMAN	MUNICIPALIDAD DISTRITAL DE INDEPENDENCIA	1,025	6,407
353	AYACUCHO	VILCASHUAMAN	MUNICIPALIDAD DISTRITAL DE CARHUANCA	776	6,395
354	AYACUCHO	PARINACOCAS	MUNICIPALIDAD DISTRITAL DE PACAPUSA	455	6,331
355	LIMA	YAUYOS	MUNICIPALIDAD DISTRITAL DE AZANGARO	380	6,281
356	HUANCAVELICA	CASTROVIRREYNA	MUNICIPALIDAD DISTRITAL DE TANTARA	654	6,278
357	AYACUCHO	PARINACOCAS	MUNICIPALIDAD DIST. SAN FRANCISCO DE RIVACAYCO	478	6,220
358	HUANCAVELICA	HUANCAVELICA	MUNICIPALIDAD DISTRITAL DE CONAYCA	778	6,200
359	AYACUCHO	VICTOR FAJARDO	MUNICIPALIDAD DISTRITAL DE HUANCARAYLLA	1,170	6,080
360	LIMA	CANTA	MUNICIPALIDAD DISTRITAL DE HUAMANTANGA	612	5,790
361	AYACUCHO	VILCASHUAMAN	MUNICIPALIDAD DISTRITAL DE HUAMBALPA	1,191	5,712
362	AYACUCHO	PAUCAR DEL SARASARA	MUNICIPALIDAD DISTRITAL DE CORCULLA	413	5,660
363	LIMA	OYON	MUNICIPALIDAD DISTRITAL DE CAUJUL	469	5,472
364	AYACUCHO	VICTOR FAJARDO	MUNICIPALIDAD DISTRITAL DE COLCA	989	5,468
365	AYACUCHO	LUCANAS	MUNICIPALIDAD DISTRITAL DE CARMEN SALCEDO	1,340	5,284
366	HUANCAVELICA	TAYACAJA	MUNICIPALIDAD DISTRITAL DE QUISHUAR	695	5,151
367	HUANCAVELICA	HUAYTARA	MUNICIPALIDAD DISTRITAL DE HUAYACUNDO ARMA	496	5,124
368	ICA	PALPA	MUNICIPALIDAD DISTRITAL DE TIBILLO	356	5,116
369	LIMA	HUARAL	MUNICIPALIDAD DIST. DE SANTA CRUZ DE ANDAMARCA	720	5,090
370	LIMA	HUAROCHIRI	MUNICIPALIDAD DIST.DE SAN JOSE DE LOS CHORRILLOS	472	5,071
371	AYACUCHO	VICTOR FAJARDO	MUNICIPALIDAD DISTRITAL DE CAYARA	1,106	4,925
372	HUANCAVELICA	ANGARAES	MUNICIPALIDAD DISTRITAL DE CALLANMARCA	525	4,680

ORDEN	DEPARTAMENTO	PROVINCIA	MUNICIPALIDAD	POBLACIÓN	SOLES S/
373	LIMA	CANTA	MUNICIPALIDAD DISTRITAL DE SAN BUENAVENTURA	609	4,648
374	AYACUCHO	HUANTA	MUNICIPALIDAD DISTRITAL DE PUTIS	210	4,648
375	LIMA	HUAROCHIRI	MUNICIPALIDAD DISTRITAL DE SANTIAGO DE TUNA	340	4,620
376	LIMA	HUARAL	MUNICIPALIDAD DISTRITAL VEINTISIETE DE NOVIEMBRE	363	4,606
377	AYACUCHO	VILCASHUAMAN	MUNICIPALIDAD DISTRITAL DE ACCOMARCA	801	4,564
378	HUANCAVELICA	HUAYTARA	MUNICIPALIDAD DISTRITAL SANTIAGO DE QUIRAHUARA	287	4,326
379	LIMA	OYON	MUNICIPALIDAD DISTRITAL DE ANDAJES	428	4,187
380	LIMA	HUAROCHIRI	MUNICIPALIDAD DIST. DE SAN JUAN DE TANTARANCHE	326	4,083
381	LIMA	YAUYS	MUNICIPALIDAD DISTRITAL DE HONGOS	299	4,051
382	LIMA	YAUYS	MUNICIPALIDAD DISTRITAL DE HUAÑEC	440	4,046
383	HUANCAVELICA	HUANCAVELICA	MUNICIPALIDAD DISTRITAL DE MARISCAL CÁCERES	451	4,025
384	AYACUCHO	PAUCAR DEL SARASARA	MUNICIPALIDAD DISTRITAL DE MARCABAMBA	577	4,005
385	HUANCAVELICA	CASTROVIRREYNA	MUNICIPALIDAD DISTRITAL DE HUAMATAMBO	403	4,004
386	AYACUCHO	PAUCAR DEL SARASARA	MUNICIPALIDAD DISTRITAL DE SAN JOSE DE USHUA	259	3,952
387	AYACUCHO	PAUCAR DEL SARASARA	MUNICIPALIDAD DISTRITAL DE COLTA	372	3,918
388	HUANCAVELICA	HUANCAVELICA	MUNICIPALIDAD DISTRITAL DE HUAYLLAHUARA	623	3,825
389	HUANCAVELICA	CHURCAMP	MUNICIPALIDAD DISTRITAL DE SAN MIGUEL DE MAYOCC	672	3,724
390	HUANCAVELICA	HUANCAVELICA	MUNICIPALIDAD DISTRITAL DE PILCHACA	502	3,694
391	LIMA	YAUYS	MUNICIPALIDAD DISTRITAL DE TANTA	507	3,513
392	HUANCAVELICA	HUANCAVELICA	MUNICIPALIDAD DISTRITAL DE LARIA	641	3,446
393	LIMA	YAUYS	MUNICIPALIDAD DISTRITAL DE AYAVIRI	479	3,412
394	AYACUCHO	SUCRE	MUNICIPALIDAD DISTRITAL DE PAICO	477	3,197
395	LIMA	YAUYS	MUNICIPALIDAD DISTRITAL DE COCHAS	201	3,077
396	AYACUCHO	SUCRE	MUNICIPALIDAD DISTRITAL DE SANTIAGO DE PAUCARAY	528	3,054
397	AYACUCHO	PAUCAR DEL SARASARA	MUNICIPALIDAD DISTRITAL DE PARARCA	336	2,903
398	AYACUCHO	PAUCAR DEL SARASARA	MUNICIPALIDAD DISTRITAL DE SARA SARA	417	2,896
399	LIMA	HUAROCHIRI	MUNICIPALIDAD DISTRITAL SANTIAGO DE ANCHUCAYA	260	2,759
400	LIMA	YAUYS	MUNICIPALIDAD DISTRITAL DE QUINOCA Y	381	2,723
401	AYACUCHO	VICTOR FAJARDO	MUNICIPALIDAD DISTRITAL DE ASQUIPATA	478	2,692
402	LIMA	YAUYS	MUNICIPALIDAD DISTRITAL DE CARANIA	138	2,653
403	AYACUCHO	VICTOR FAJARDO	MUNICIPALIDAD DISTRITAL DE APONGO	498	2,636
404	AYACUCHO	SUCRE	MUNICIPALIDAD DISTRITAL DE HUACAÑA	322	2,523
405	AYACUCHO	PAUCAR DEL SARASARA	MUNICIPALIDAD DIST. DE SAN JAVIER DE ALPABAMBA	231	2,337
406	AYACUCHO	SUCRE	MUNICIPALIDAD DISTRITAL DE BELEN	287	2,175

ORDEN	DEPARTAMENTO	PROVINCIA	MUNICIPALIDAD	POBLACIÓN	SOLES S/
407	LIMA	HUAROCHIRI	MUNICIPALIDAD DISTRITAL DE CARAMPOMA	299	2,092
408	AYACUCHO	SUCRE	MUNICIPALIDAD DISTRITAL DE CHILCAYOC	458	1,893
409	LIMA	YAUYOS	MUNICIPALIDAD DISTRITAL DE SAN PEDRO DE PILAS	243	1,658
410	LIMA	HUARAL	MUNICIPALIDAD DISTRITAL DE LAMPÍAN	288	1,646
411	LIMA	HUAROCHIRI	MUNICIPALIDAD DISTRITAL SAN PEDRO DE HUANCA YRE	187	1,544
412	AYACUCHO	SUCRE	MUNICIPALIDAD DISTRITAL DE CHALCOS	432	1,359
413	LIMA	YAUYOS	MUNICIPALIDAD DISTRITAL DE VITIS	237	1,266
414	LIMA	YAUYOS	MUNICIPALIDAD DISTRITAL DE HUAMPARA	120	1,208
415	LIMA	YAUYOS	MUNICIPALIDAD DISTRITAL DE MIRAFLORES	182	1,197
416	LIMA	YAUYOS	MUNICIPALIDAD DISTRITAL DE SAN JOAQUIN	140	1,018
FOCAM: DISTRIBUCIÓN TOTAL A LAS MUNICIPALIDADES				3,678,665	72,482,878

Fuente: MEF, INEI -16.04.2024-Elaboración ASISP.