

## REPORTE TEMÁTICO N.º 127/2023-2024

### TRANSFERENCIAS POR CONCEPTO DE CANON Y SOBRECANON, REGALÍAS MINERAS, FOCAM, RENTA DE ADUANA Y PARTICIPACIONES (al mes de marzo 2024)

Lima, 15 de abril 2024

## INTRODUCCIÓN

El Departamento de Investigación Parlamentaria, a través del Área de Servicios de Investigación y Seguimiento Presupuestal, ha elaborado el Reporte Temático titulado *Transferencias por Concepto de Canon y Sobre Canon, Regalías Mineras, Focam, Renta de Aduana y Participaciones (al mes de marzo 2024)*, como un documento de consulta que muestra la información estadística sobre la materia correspondiente. Para su desarrollo se ha consultado información especializada en el portal institucional del Ministerio de Economía y Finanzas-MEF.

El presente reporte resume la ejecución presupuestal del gasto público, y los principales avances en las transferencias por concepto de Canon y Sobre Canon, Regalías Mineras, Renta de Aduana y Participaciones, por parte del Tesoro Público a los tres niveles de gobierno; presentando cuadros estadísticos para un adecuado seguimiento del comportamiento mensual, en el marco de un proceso de transparencia y monitoreo de las finanzas públicas.

De esta manera, el Departamento de Investigación Parlamentaria procura brindar información oportuna y de utilidad para la toma de decisiones.

# TRANSFERENCIAS TOTALES

Las Transferencias corresponden a los recursos de los **Montos Acreditados** que periódicamente se asignan a los diversos niveles de gobiernos. Al período 2024-marzo, asciende a S/ 3,989.4 millones.

Observándose que el mayor monto transferido en 2024-marzo, se destina a los Gobiernos Locales.

En el período 2015–2024, la mayor concentración la tienen los Gobiernos Locales (ver Cuadro 1).

Cuadro 1

## TRANSFERENCIAS POR NIVELES DE GOBIERNOS DE CANON Y SOBRE CANON, REGALIAS MINERAS, FOCAM, RENTA DE ADUANAS Y PARTICIPACIONES - PERÍODO: 2015 - 2024, MARZO

EN MILLONES DE SOLES

| NIVEL DE GOBIERNO    | 2015            | 2016           | 2017           | 2018            | 2019           | 2020           | 2021            | 2022            | 2023            | 2024           |
|----------------------|-----------------|----------------|----------------|-----------------|----------------|----------------|-----------------|-----------------|-----------------|----------------|
| GOBIERNO NACIONAL    | 2,442.8         | 1,313.2        | 1,316.7        | 1,138.9         | 944.5          | 1,098.6        | 868.6           | 1,088.8         | 1,870.7         | 196.8          |
| GOBIERNOS REGIONALES | 2,226.9         | 1,699.9        | 1,962.6        | 2,443.5         | 2,408.8        | 2,089.0        | 3,115.7         | 4,935.7         | 3,968.4         | 880.5          |
| GOBIERNOS LOCALES    | 6,473.8         | 5,250.2        | 6,364.5        | 7,881.4         | 6,256.0        | 6,105.4        | 8,822.8         | 13,889.9        | 11,201.2        | 2,912.1        |
| <b>TOTAL</b>         | <b>11,143.4</b> | <b>8,263.3</b> | <b>9,643.8</b> | <b>11,463.8</b> | <b>9,609.3</b> | <b>9,293.1</b> | <b>12,807.1</b> | <b>19,914.3</b> | <b>17,040.3</b> | <b>3,989.4</b> |

Fuente: MEF- 08.04.2024-Elaboración: ASISP.

Gráfico 1



Fuente: MEF- 08.04.2024-Elaboración: ASISP.

## TRANSFERENCIAS A LOS GOBIERNOS

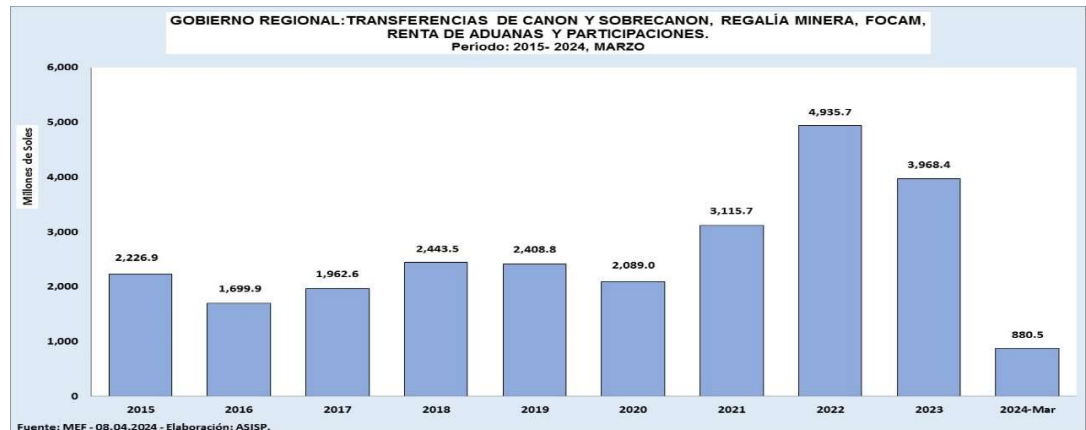
La Transferencia al Gobierno Nacional corresponde a los recursos de los **Montos Acreditados**, acumulados al mes de marzo del 2024 (ver Gráfico 2).

Gráfico 2



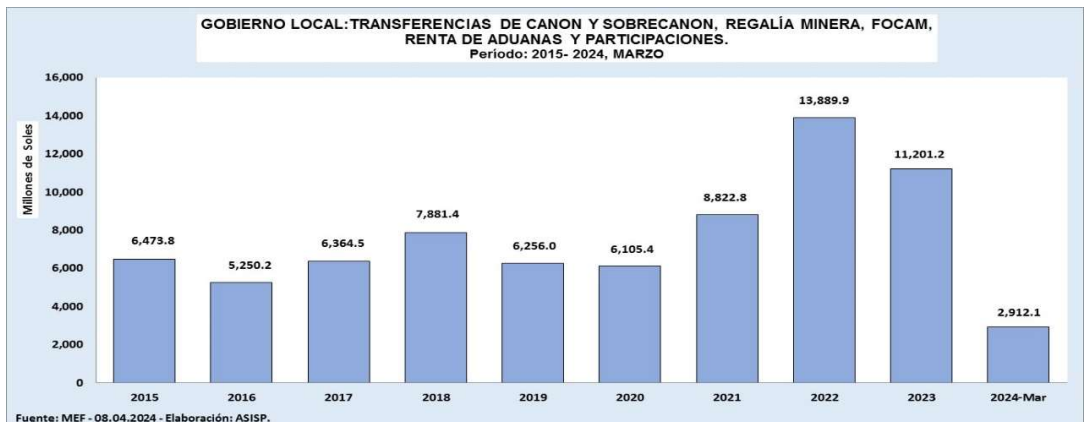
La Transferencia a los Gobiernos Regionales corresponde a los recursos de los **Montos Acreditados**, acumulados al mes de marzo del 2024 (ver Gráfico 3).

Gráfico 3



La Transferencia a los Gobiernos Locales corresponde a los recursos de los **Montos Acreditados**, acumulados al mes de marzo del 2024 (ver Gráfico 4).

Gráfico 4



## TRANSFERENCIAS POR TIPO DE CANON

La Transferencia al **Gobierno Nacional** corresponde a los recursos de los **Montos Acreditados**, del mes de marzo del 2024; observándose los mayores montos en Fondo Mi Riego; Canon y Sobre Canon Petrolero; y otros.

Y en menor monto: Participaciones FONBECA; entre otros. (Ver Cuadro 2).

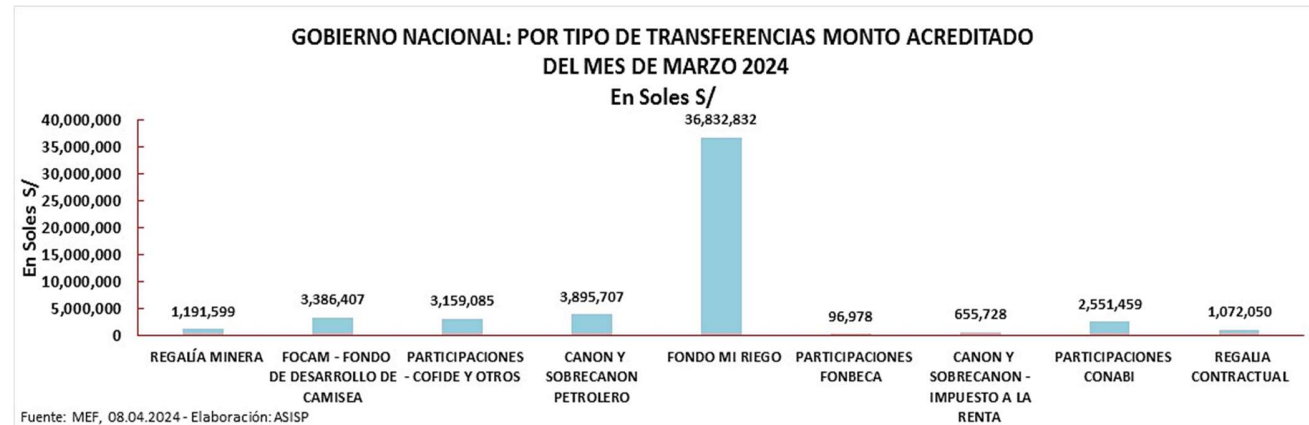
Cuadro 2

### GOBIERNO NACIONAL TRANSFERENCIAS DEL MES DE MARZO 2024 En Soles S/

| CÓDIGO   | TIPO DE CANON                            | MONTO ACREDITADO  |
|--|--|-------------------|
| 2024 - : TOTAL   |  | 770,440,191       |
| 2024 - Fuente de Financiamiento 5: RECURSOS DETERMINADOS                                 |  | 473,823,008       |
| <b>2024 - Rubro 18: CANON Y SOBRECANON, REGALIAS, RENTA DE ADUANAS Y PARTICIPACIONES</b> |  | <b>52,841,844</b> |
| CÓDIGO   | TIPO DE CANON                            | MONTO ACREDITADO  |
| 208  | REGALÍA MINERA                           | 1,191,599         |
| 209  | FOCAM - FONDO DE DESARROLLO DE CAMISEA   | 3,386,407         |
| 292  | PARTICIPACIONES - COFIDE Y OTROS         | 3,159,085         |
| 353  | CANON Y SOBRECANON PETROLERO             | 3,895,707         |
| 524  | FONDO MI RIEGO                           | 36,832,832        |
| 546  | PARTICIPACIONES FONBECA                  | 96,978            |
| 556  | CANON Y SOBRECANON - IMPUESTO A LA RENTA | 655,728           |
| 582  | PARTICIPACIONES CONABI                   | 2,551,459         |
| 733  | REGALIA CONTRACTUAL                      | 1,072,050         |

Fuente: MEF, 08.04.2024 - Elaboración: ASISP.

Gráfico 5



La Transferencia a los **Gobiernos Regionales** corresponde a los recursos de los **Montos Acreditados** del mes de marzo del 2024; observándose los mayores montos en: Canon Gasífero–Regalías; Renta de Aduanas; Canon Gasífero–Renta.

Y en menor monto: Canon y Sobre Canon–Impuesto a la Renta; Regalía Contractual; entre otros. (Ver Cuadro 3).

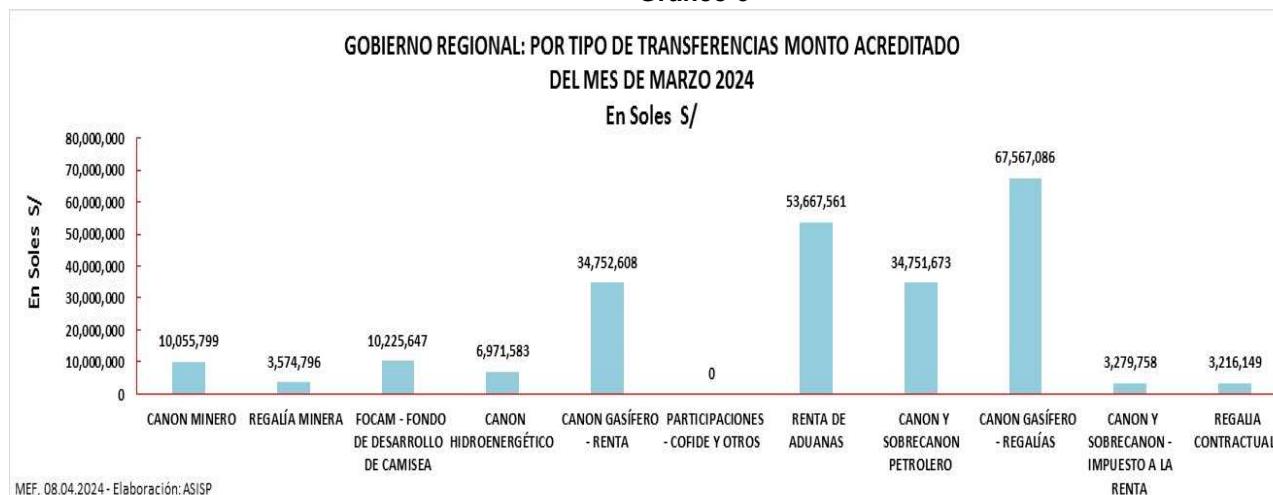
Cuadro 3

**GOBIERNOS REGIONALES  
TRANSFERENCIAS DEL MES DE MARZO 2024**  
En Soles S/

| CÓDIGO   | TIPO DE CANON                            | MONTO ACREDITADO   |
|--|--|--------------------|
| 2024 - : TOTAL   |  | 822,265,527        |
| 2024 - Fuente de Financiamiento 5: RECURSOS DETERMINADOS                                 |  | 761,895,608        |
| <b>2024 - Rubro 18: CANON Y SOBRECANON, REGALIAS, RENTA DE ADUANAS Y PARTICIPACIONES</b> |  | <b>228,062,660</b> |
| CÓDIGO   | TIPO DE CANON                            | MONTO ACREDITADO   |
| 090  | CANON MINERO                             | 10,055,799         |
| 208  | REGALÍA MINERA                           | 3,574,796          |
| 209  | FOCAM - FONDO DE DESARROLLO DE CAMISEA   | 10,225,647         |
| 230  | CANON HIDROENERGÉTICO                    | 6,971,583          |
| 232  | CANON GASÍFERO - RENTA                   | 34,752,608         |
| 292  | PARTICIPACIONES - COFIDE Y OTROS         | 0                  |
| 352  | RENTA DE ADUANAS                         | 53,667,561         |
| 353  | CANON Y SOBRECANON PETROLERO             | 34,751,673         |
| 363  | CANON GASÍFERO - REGALÍAS                | 67,567,086         |
| 556  | CANON Y SOBRECANON - IMPUESTO A LA RENTA | 3,279,758          |
| 733  | REGALIA CONTRACTUAL                      | 3,216,149          |

Fuente: MEF, 08.04.2024 - Elaboración: ASISP.

Gráfico 6



Cuadro 4

**GOBIERNOS LOCALES**  
**TRANSFERENCIAS DEL MES DE MARZO 2024**  
En Soles S/

| CÓDIGO   | TIPO DE CANON                                  | MONTO ACREDITADO   |
|--|--|--------------------|
| 2024 - : TOTAL   |  | 2,011,600,979      |
| 2024 - Fuente de Financiamiento 5: RECURSOS DETERMINADOS                                 |  | 1,624,652,186      |
| <b>2024 - Rubro 18: CANON Y SOBRECANON, REGALIAS, RENTA DE ADUANAS Y PARTICIPACIONES</b> |  | <b>590,629,188</b> |
| CÓDIGO   | TIPO DE CANON                                  | MONTO ACREDITADO   |
| 090  | CANON MINERO                                   | 38,653,570         |
| 208  | REGALÍA MINERA                                 | 19,065,576         |
| 209  | FOCAM - FONDO DE DESARROLLO DE CAMISEA         | 24,237,565         |
| 230  | CANON HIDROENERGÉTICO                          | 20,876,876         |
| 232  | CANON GASIFERO - RENTA                         | 104,257,824        |
| 352  | RENTA DE ADUANAS                               | 61,631,518         |
| 353  | CANON Y SOBRECANON PETROLERO                   | 91,451,897         |
| 363  | CANON GASIFERO - REGALÍAS                      | 202,701,259        |
| 459  | SALDO DE TRANSFERENCIAS                        | 93,482             |
| 478  | PARTICIPACIONES LEY N° 15686 Y COMPLEMENTARIAS | 852,533            |
| 556  | CANON Y SOBRECANON - IMPUESTO A LA RENTA       | 9,654,294          |
| 733  | REGALIA CONTRACTUAL                            | 17,152,794         |

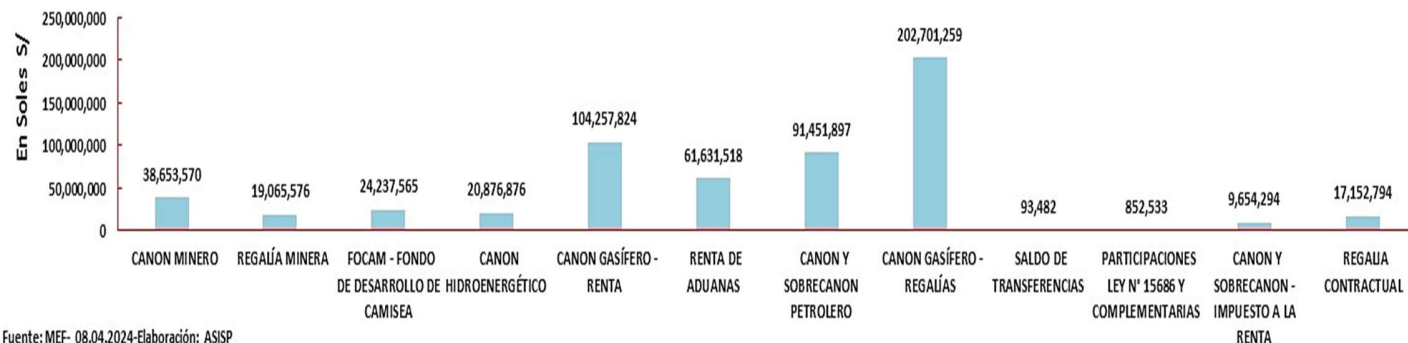
Fuente: MEF, 08.04.2024 - Elaboración: ASISP.

La Transferencia a los **Gobiernos Locales** corresponde a los recursos de los **Montos Acreditados** del mes de marzo del 2024; observándose los mayores montos en: Canon Gasífero-Regalías; Canon Gasífero-Renta; Canon y Sobre Canon Petrolero; entre otros.

Y en menor monto en: Saldo de Transferencias; entre otros. (Ver Cuadro 4).

Gráfico 7

**GOBIERNO LOCAL: POR TIPO DE TRANSFERENCIAS MONTO ACREDITADO**  
**DEL MES DE MARZO 2024**  
EN SOLES S/



Fuente: MEF- 08.04.2024-Elaboración: ASISP

## TRANSFERENCIAS A LOS DEPARTAMENTOS

La Transferencia, a los Gobiernos Locales, por concepto de Canon y Sobre Canon y otros, por Departamento, corresponde a los recursos de los **Montos Acreditados**, acumulados al mes de marzo del 2024; observándose los mayores montos acumulados en los Departamentos del Cusco, Ancash, Arequipa.

Y en menor monto en los Departamentos de Madre de Dios, Lambayeque y Amazonas. (Ver Cuadro 5).

**Cuadro 5**

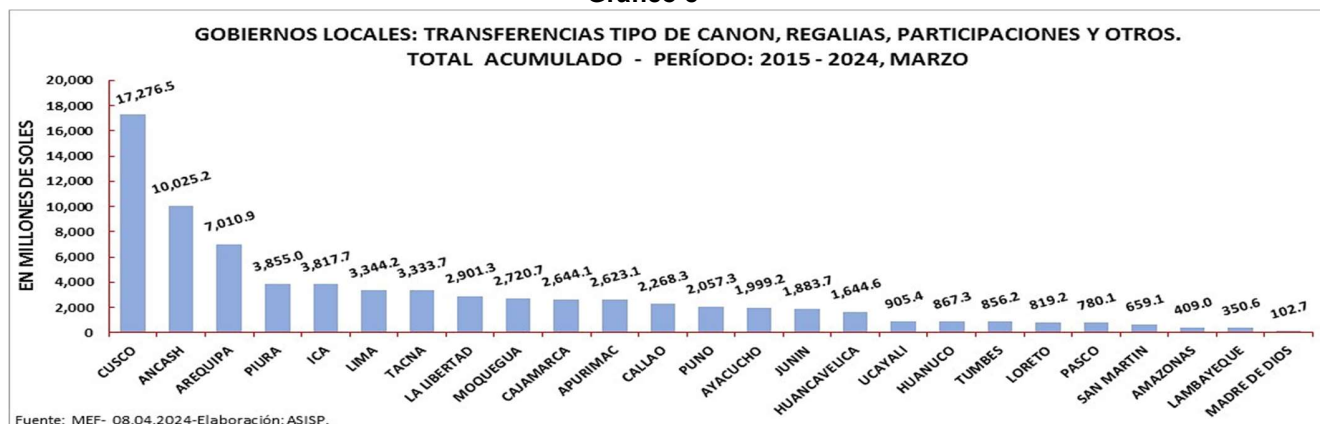
**GOBIERNOS LOCALES  
TRANSFERENCIAS: TIPO DE CANON, REGALÍAS, PARTICIPACIONES, Y OTROS.  
PERÍODO: 2015 - 2024, MARZO**

En Millones de Soles

| DEPARTAMENTO       | 2015           | 2016           | 2017           | 2018           | 2019           | 2020           | 2021           | 2022            | 2023            | 2024.Mar       | TOTAL ACUMULADO | %            |
|--------------------|----------------|----------------|----------------|----------------|----------------|----------------|----------------|-----------------|-----------------|----------------|-----------------|--------------|
| CUSCO              | 1,596.8        | 1,179.4        | 1,250.9        | 1,658.9        | 1,369.3        | 1,131.9        | 2,043.5        | 3,331.7         | 2,895.9         | 818.2          | 17,276.5        | 22.99        |
| ANCASH             | 425.6          | 381.8          | 671.2          | 1,271.5        | 1,065.3        | 763.7          | 1,236.9        | 2,336.8         | 1,467.0         | 405.4          | 10,025.2        | 13.34        |
| AREQUIPA           | 431.7          | 369.2          | 473.9          | 716.1          | 825.4          | 609.0          | 1,211.4        | 1,176.8         | 910.6           | 286.9          | 7,010.9         | 9.33         |
| PIURA              | 383.8          | 316.1          | 359.5          | 437.4          | 356.3          | 334.7          | 389.8          | 548.5           | 629.0           | 99.9           | 3,855.0         | 5.13         |
| ICA                | 169.5          | 113.4          | 160.8          | 209.6          | 157.3          | 233.8          | 526.1          | 1,159.0         | 858.7           | 229.6          | 3,817.7         | 5.08         |
| LIMA               | 322.7          | 251.3          | 372.7          | 390.7          | 297.9          | 347.8          | 352.9          | 464.0           | 476.5           | 67.6           | 3,344.2         | 4.45         |
| TACNA              | 207.3          | 178.9          | 114.3          | 182.1          | 232.4          | 355.7          | 505.2          | 898.1           | 474.1           | 185.6          | 3,333.7         | 4.44         |
| LA LIBERTAD        | 364.3          | 336.9          | 364.7          | 297.7          | 228.7          | 274.5          | 280.0          | 341.9           | 320.5           | 92.2           | 2,901.3         | 3.86         |
| MOQUEGUA           | 225.6          | 184.1          | 108.4          | 195.7          | 204.9          | 206.3          | 326.6          | 600.9           | 492.0           | 176.2          | 2,720.7         | 3.62         |
| CAJAMARCA          | 360.7          | 316.0          | 324.4          | 268.1          | 133.9          | 276.0          | 318.4          | 317.4           | 252.1           | 77.1           | 2,644.1         | 3.52         |
| APURIMAC           | 82.2           | 162.1          | 323.0          | 305.9          | 183.2          | 240.8          | 329.4          | 475.7           | 426.2           | 94.4           | 2,623.1         | 3.49         |
| CALLAO             | 209.4          | 203.5          | 212.6          | 225.9          | 222.9          | 207.5          | 286.4          | 327.8           | 307.0           | 65.4           | 2,268.3         | 3.02         |
| PUNO               | 279.8          | 174.9          | 203.1          | 211.5          | 106.3          | 204.8          | 150.6          | 398.8           | 281.2           | 46.4           | 2,057.3         | 2.74         |
| AYACUCHO           | 206.1          | 146.3          | 217.6          | 285.9          | 112.3          | 197.0          | 171.6          | 328.1           | 288.1           | 46.2           | 1,999.2         | 2.66         |
| JUNIN              | 147.4          | 155.1          | 215.3          | 282.7          | 152.8          | 130.2          | 113.1          | 323.2           | 290.1           | 73.9           | 1,883.7         | 2.51         |
| HUANCAVELICA       | 190.7          | 185.1          | 211.9          | 196.8          | 142.1          | 134.6          | 136.5          | 190.4           | 224.6           | 31.7           | 1,644.6         | 2.19         |
| UCAYALI            | 102.8          | 81.7           | 80.0           | 105.2          | 66.9           | 58.7           | 105.9          | 159.9           | 121.3           | 23.0           | 905.4           | 1.20         |
| HUANUCO            | 135.7          | 108.7          | 155.0          | 139.8          | 48.0           | 57.7           | 50.9           | 75.4            | 87.0            | 9.1            | 867.3           | 1.15         |
| TUMBES             | 118.8          | 72.2           | 75.0           | 96.5           | 86.9           | 61.9           | 88.0           | 121.1           | 110.8           | 25.2           | 856.2           | 1.14         |
| LORETO             | 126.5          | 74.1           | 71.8           | 82.0           | 86.5           | 86.2           | 72.9           | 99.6            | 84.1            | 35.6           | 819.2           | 1.09         |
| PASCO              | 120.4          | 53.9           | 90.6           | 99.9           | 83.1           | 54.0           | 48.6           | 117.5           | 91.5            | 20.8           | 780.1           | 1.04         |
| SAN MARTIN         | 140.2          | 106.1          | 119.0          | 84.8           | 52.5           | 63.0           | 27.6           | 33.9            | 31.5            | 0.6            | 659.1           | 0.88         |
| AMAZONAS           | 60.3           | 42.3           | 115.7          | 79.7           | 15.6           | 31.1           | 16.9           | 16.6            | 30.8            | -              | 409.0           | 0.54         |
| LAMBAYEQUE         | 56.0           | 37.2           | 65.4           | 38.1           | 18.6           | 35.4           | 24.0           | 37.2            | 38.3            | 0.5            | 350.6           | 0.47         |
| MADRE DE DIOS      | 9.6            | 17.0           | 7.8            | 19.2           | 6.6            | 9.5            | 9.6            | 9.5             | 12.4            | 1.6            | 102.7           | 0.14         |
| <b>TOTAL ANUAL</b> | <b>6,473.8</b> | <b>5,247.2</b> | <b>6,364.5</b> | <b>7,881.4</b> | <b>6,256.0</b> | <b>6,105.6</b> | <b>8,822.8</b> | <b>13,889.9</b> | <b>11,201.2</b> | <b>2,913.0</b> | <b>75,155.3</b> | <b>100.0</b> |

Fuente: MEF- 08.04.2024-Elaboración: ASISP.

**Gráfico 8**



Fuente: MEF- 08.04.2024-Elaboración: ASISP.



## FONDO DE COMPENSACIÓN MUNICIPAL- FONCOMUN

Cuadro 6

### TRANSFERENCIA DE FONDO DE COMPENSACION MUNICIPAL: PERÍODO 2015 - 2024, MARZO

EN MILLONES DE SOLES

| DEPARTAMENTO                                 | 2015           | 2016           | 2017           | 2018           | 2019           | 2020           | 2021           | 2022           | 2023           | 2024           | TOTAL ACUMULADO | %             |
|--|----------------|----------------|----------------|----------------|----------------|----------------|----------------|----------------|----------------|----------------|-----------------|---------------|
| <b>Fuente de Financiamiento: 07 FONCOMUN</b> | <b>4,981.5</b> | <b>4,742.7</b> | <b>4,822.1</b> | <b>5,894.1</b> | <b>5,881.9</b> | <b>5,249.0</b> | <b>7,477.4</b> | <b>8,542.9</b> | <b>7,944.6</b> | <b>2,034.7</b> | <b>57,570.9</b> | <b>100.00</b> |
| LIMA   | 746.4          | 715.7          | 732.3          | 898.3          | 896.6          | 796.0          | 1,121.3        | 1,275.5        | 1,181.4        | 302.6          | <b>8,666.0</b>  | 15.05         |
| CAJAMARCA                                    | 418.0          | 388.6          | 391.5          | 478.8          | 478.5          | 422.0          | 594.9          | 669.1          | 612.4          | 154.8          | <b>4,608.7</b>  | 8.01          |
| PUNO   | 364.8          | 344.7          | 353.3          | 432.3          | 431.6          | 384.8          | 550.6          | 629.3          | 583.2          | 148.6          | <b>4,223.4</b>  | 7.34          |
| PIURA  | 340.5          | 323.2          | 328.7          | 401.7          | 399.7          | 357.3          | 527.6          | 630.8          | 610.4          | 160.3          | <b>4,080.1</b>  | 7.09          |
| LA LIBERTAD                                  | 291.3          | 275.9          | 281.3          | 347.1          | 346.5          | 305.0          | 434.8          | 491.1          | 453.5          | 115.8          | <b>3,342.3</b>  | 5.81          |
| CUSCO  | 288.5          | 275.3          | 277.3          | 335.2          | 333.1          | 294.9          | 415.6          | 456.5          | 411.8          | 103.3          | <b>3,191.6</b>  | 5.54          |
| LORETO                                       | 258.5          | 245.4          | 249.7          | 307.6          | 307.9          | 281.1          | 410.3          | 499.8          | 483.9          | 127.4          | <b>3,171.6</b>  | 5.51          |
| JUNIN  | 262.3          | 251.0          | 254.8          | 310.6          | 310.4          | 278.1          | 392.5          | 444.1          | 408.8          | 104.2          | <b>3,017.0</b>  | 5.24          |
| HUANUCO                                      | 239.4          | 226.5          | 229.9          | 282.3          | 282.2          | 249.5          | 353.8          | 396.6          | 362.0          | 91.4           | <b>2,713.6</b>  | 4.71          |
| SAN MARTIN                                   | 202.2          | 193.3          | 197.0          | 243.0          | 243.0          | 215.3          | 308.5          | 354.8          | 332.5          | 85.6           | <b>2,375.4</b>  | 4.13          |
| ANCASH                                       | 185.4          | 177.4          | 179.1          | 216.6          | 214.5          | 199.9          | 283.4          | 323.1          | 301.9          | 77.7           | <b>2,159.0</b>  | 3.75          |
| LAMBAYEQUE                                   | 177.8          | 168.4          | 171.1          | 210.6          | 211.1          | 185.6          | 264.3          | 302.5          | 281.7          | 72.3           | <b>2,045.6</b>  | 3.55          |
| AYACUCHO                                     | 164.8          | 159.8          | 163.1          | 195.9          | 195.2          | 172.8          | 240.4          | 261.5          | 232.5          | 57.7           | <b>1,843.6</b>  | 3.20          |
| AREQUIPA                                     | 137.7          | 133.7          | 135.7          | 163.6          | 162.8          | 152.9          | 217.8          | 261.1          | 251.9          | 66.4           | <b>1,683.7</b>  | 2.92          |
| UCAYALI                                      | 126.4          | 120.1          | 122.2          | 151.4          | 151.1          | 139.6          | 210.3          | 261.5          | 261.4          | 69.0           | <b>1,612.9</b>  | 2.80          |
| HUANCAVELICA                                 | 144.6          | 138.7          | 140.6          | 169.7          | 169.2          | 148.6          | 206.9          | 219.1          | 191.1          | 46.5           | <b>1,574.9</b>  | 2.74          |
| AMAZONAS                                     | 125.9          | 120.0          | 121.1          | 146.4          | 145.8          | 133.4          | 188.5          | 215.5          | 200.4          | 51.4           | <b>1,448.2</b>  | 2.52          |
| APURIMAC                                     | 120.2          | 114.4          | 115.9          | 140.4          | 140.0          | 123.2          | 171.8          | 185.8          | 165.0          | 40.8           | <b>1,317.4</b>  | 2.29          |
| ICA  | 104.3          | 99.1           | 100.9          | 124.1          | 124.0          | 108.5          | 156.0          | 175.9          | 163.4          | 42.0           | <b>1,198.2</b>  | 2.08          |
| CALLAO                                       | 82.4           | 78.9           | 80.8           | 99.3           | 100.0          | 85.1           | 119.3          | 129.4          | 115.8          | 28.9           | <b>920.0</b>    | 1.60          |
| PASCO  | 77.8           | 73.9           | 75.0           | 92.4           | 92.4           | 81.6           | 114.7          | 129.9          | 119.2          | 30.2           | <b>887.0</b>    | 1.54          |
| TACNA  | 33.4           | 33.0           | 33.6           | 39.7           | 39.2           | 37.3           | 53.6           | 64.7           | 62.7           | 16.6           | <b>413.7</b>    | 0.72          |
| TUMBES                                       | 34.1           | 32.4           | 33.2           | 40.8           | 40.8           | 36.3           | 52.6           | 61.3           | 57.7           | 15.0           | <b>404.2</b>    | 0.70          |
| MADRE DE DIOS                                | 31.1           | 30.0           | 30.9           | 38.4           | 38.4           | 34.8           | 52.4           | 63.0           | 62.1           | 16.6           | <b>397.7</b>    | 0.69          |
| MOQUEGUA                                     | 23.7           | 23.1           | 23.4           | 27.8           | 27.8           | 25.3           | 35.8           | 40.8           | 37.8           | 9.7            | <b>275.2</b>    | 0.48          |

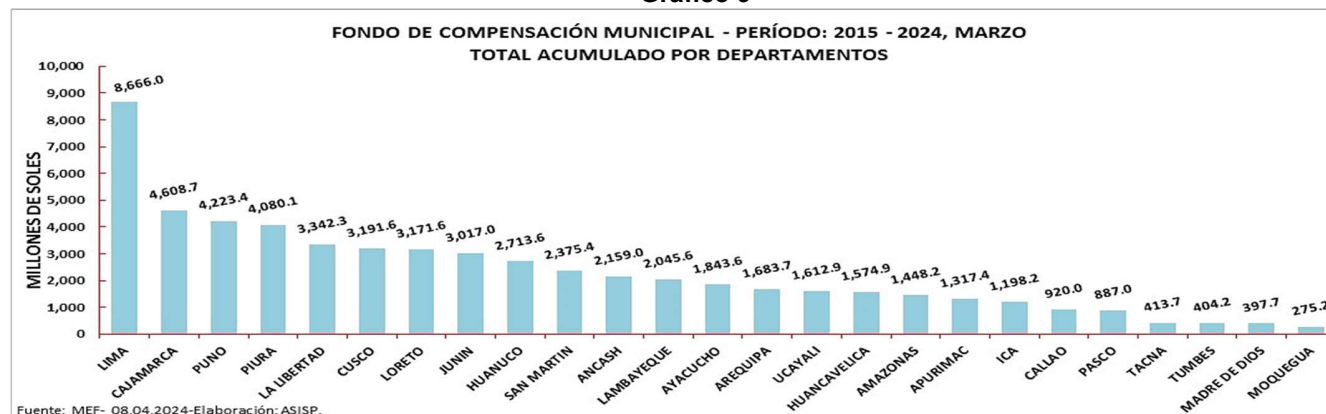
Fuente: MEF- 08.04.2024-Elaboración: ASISP.

La Transferencia a los Gobiernos Locales, por concepto de FONCOMUN, corresponde a los recursos de los **Montos Acreditados y autorizados**, acumulados al mes de marzo del 2024; observándose los mayores montos acumulados, en los Departamentos de Lima, Cajamarca, Puno y Piura.

Y en menores montos en los Departamento de Moquegua, Madre de Dios, Tumbes y Tacna.

(Ver Cuadro 6).

Gráfico 9



## EJECUCIÓN Y AVANCE PRESUPUESTAL DEL FONCOMUN EN EL NIVEL DEL GOBIERNO LOCAL-2024 MARZO

**Cuadro 7**

### EJECUCIÓN PRESUPUESTAL DEL FONCOMUN - 2024, MARZO

EN MILLONES DE SOLES

| TOTAL         | 10,203.4 | 1,899.1   | 18.6     |
|---------------|----------|-----------|----------|
| DEPARTAMENTO  | PIM      | EJECUCIÓN | AVANCE % |
| LIMA          | 1,615.9  | 325.5     | 20.1     |
| PIURA         | 827.8    | 153.0     | 18.5     |
| CAJAMARCA     | 749.0    | 148.6     | 19.8     |
| LORETO        | 576.7    | 115.8     | 20.1     |
| PUNO          | 721.3    | 110.0     | 15.3     |
| LA LIBERTAD   | 602.5    | 105.1     | 17.4     |
| CUSCO         | 509.2    | 98.0      | 19.2     |
| JUNIN         | 511.1    | 83.7      | 16.4     |
| HUANUCO       | 449.4    | 78.0      | 17.4     |
| SAN MARTIN    | 401.3    | 77.7      | 19.4     |
| ANCASH        | 389.0    | 74.8      | 19.2     |
| LAMBAYEQUE    | 436.5    | 71.1      | 16.3     |
| AREQUIPA      | 324.6    | 60.6      | 18.7     |
| UCAYALI       | 337.0    | 59.1      | 17.5     |
| AYACUCHO      | 284.8    | 55.0      | 19.3     |
| AMAZONAS      | 251.8    | 48.0      | 19.0     |
| ICA           | 198.4    | 44.8      | 22.6     |
| HUANCAVELICA  | 236.1    | 43.1      | 18.3     |
| APURIMAC      | 203.9    | 37.7      | 18.5     |
| P. C. CALLAO  | 148.4    | 32.7      | 22.0     |
| PASCO         | 149.6    | 24.3      | 16.2     |
| TUMBES        | 70.3     | 15.5      | 22.0     |
| TACNA         | 75.5     | 15.2      | 20.2     |
| MADRE DE DIOS | 82.7     | 11.8      | 14.3     |
| MOQUEGUA      | 50.7     | 10.0      | 19.8     |

Fuente: MEF-08.04.2024-Elaboración: ASISP.

**Gráfico 10**



## GOBIERNOS LOCALES: TRANSFERENCIA POR CONCEPTO DE CANON Y SOBRE CANON vs. FONCOMUN

Se observa que en el período 2015–2023, los **mayores montos anuales** por las transferencias a los gobiernos locales, proceden por el concepto de Canon y Sobre Canon y otros. (Ver Cuadro 8).

**Cuadro 8**

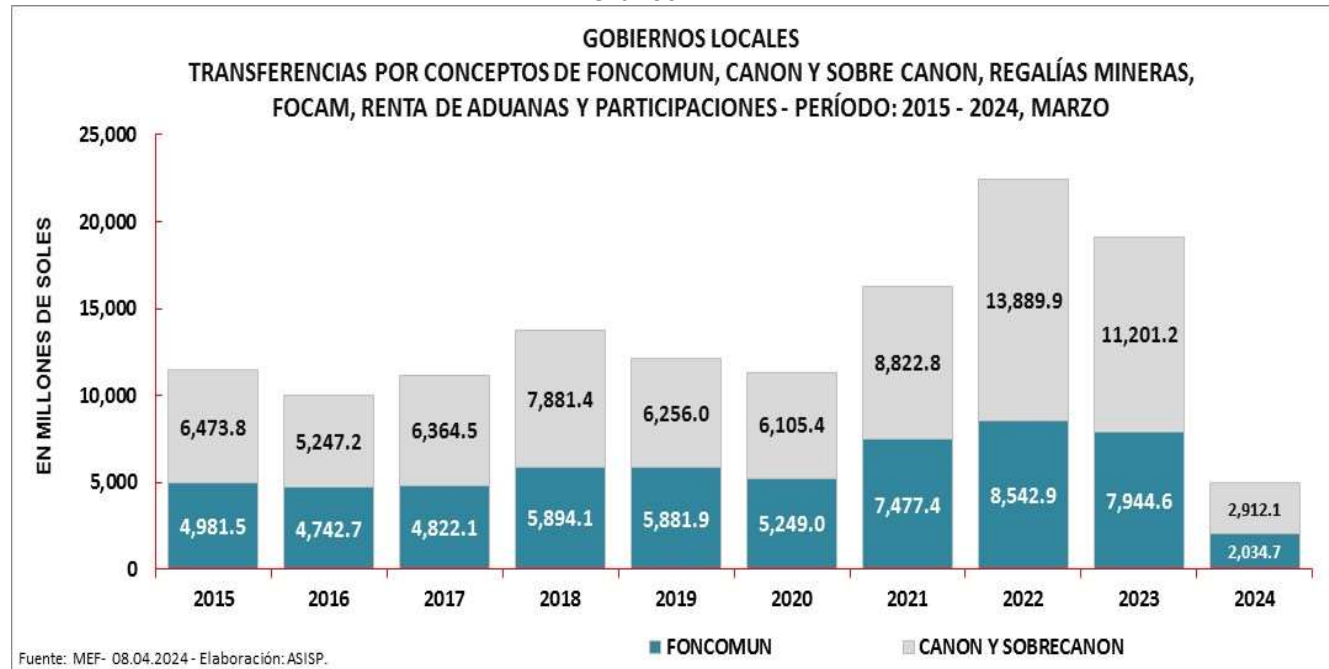
### EVOLUCIÓN DE LAS TRANSFERENCIAS AL GOBIERNO LOCAL - PERÍODO 2015 - 2024, MARZO

EN MILLONES DE SOLES

| CONCEPTOS          | 2015    | 2016    | 2017    | 2018    | 2019    | 2020    | 2021    | 2022     | 2023     | 2024    | ACUMULADO |
|--------------------|---------|---------|---------|---------|---------|---------|---------|----------|----------|---------|-----------|
| FONCOMUN           | 4,981.5 | 4,742.7 | 4,822.1 | 5,894.1 | 5,881.9 | 5,249.0 | 7,477.4 | 8,542.9  | 7,944.6  | 2,034.7 | 57,570.9  |
| CANON Y SOBRECANON | 6,473.8 | 5,247.2 | 6,364.5 | 7,881.4 | 6,256.0 | 6,105.4 | 8,822.8 | 13,889.9 | 11,201.2 | 2,912.1 | 75,157.2  |

Fuente: MEF- 08.04.2024-Elaboración: ASISP.

**Gráfico 11**



## GOBIERNOS REGIONALES: TRANSFERENCIA POR CONCEPTO DE CANON Y SOBRE CANON vs. FONCOR

Se observa que en periodo 2015–marzo 2024, los mayores montos transferidos a los gobiernos regionales, según la tendencia, proceden por el concepto del Canon y Sobre Canon y otros.

Asimismo, al año 2023, el Fondo de Compensación Regional, FONCOR, ha sido el de mayor monto en la transferencia. (Ver cuadro 9).

**Cuadro 9**

### EVOLUCIÓN DE LAS TRANSFERENCIAS A LOS GOBIERNOS REGIONALES - PERÍODO: 2015 - 2024 MARZO

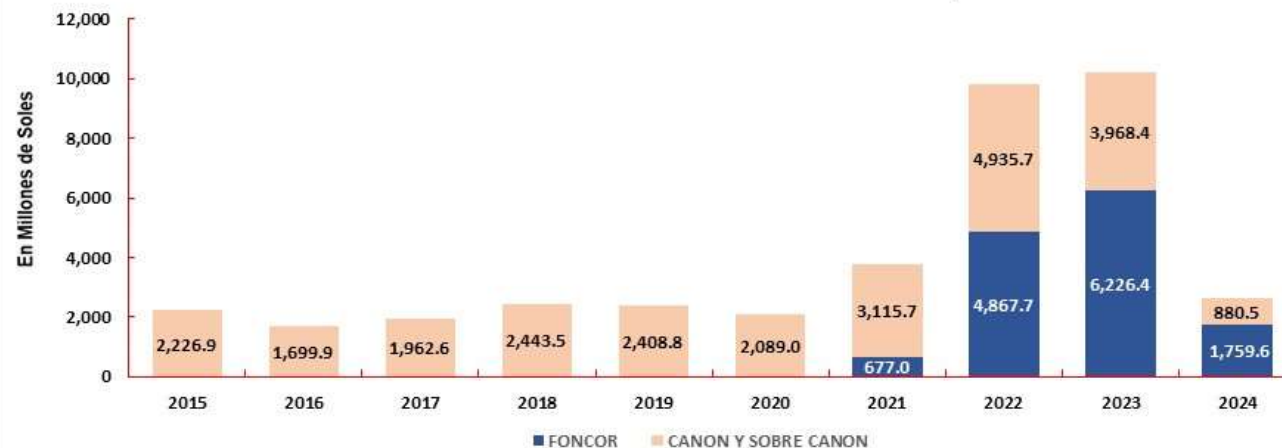
EN MILLONES DE SOLES

| CONCEPTOS                  | 2015    | 2016    | 2017    | 2018    | 2019    | 2020    | 2021    | 2022    | 2023    | 2024    | ACUMULADO       |
|----------------------------|---------|---------|---------|---------|---------|---------|---------|---------|---------|---------|-----------------|
| <b>FONCOR</b>              |         |         |         |         |         |         | 677.0   | 4,867.7 | 6,226.4 | 1,759.6 | <b>13,557.7</b> |
| <b>CANON Y SOBRE CANON</b> | 2,226.9 | 1,699.9 | 1,962.6 | 2,443.5 | 2,408.8 | 2,089.0 | 3,115.7 | 4,935.7 | 3,968.4 | 880.5   | <b>24,881.1</b> |

Fuente: MEF-08.04.2024-Elaboración: ASISP.

**Gráfico 12**

### GOBIERNOS REGIONALES TRANSFERENCIAS POR CONCEPTOS DE FONCOR, CANON Y SOBRE CANON, REGALÍAS MINERAS, FOCAM, RENTA DE ADUANAS Y PARTICIPACIONES - PERÍODO: 2015 - 2024, MARZO



Fuente: MEF-08.04.2024-Elaboración: ASISP.

## EJECUCIÓN Y AVANCE PRESUPUESTAL DEL CANON POR NIVELES DE GOBIERNO-MARZO 2024

El Cuadro 10 consolida la **ejecución** de la Fuente de Financiamiento Canon y Sobre Canon, Regalías, Renta de Aduanas y participaciones, por niveles de gobiernos al mes de marzo del 2024.

Observándose que el mayor monto ha sido **ejecutado** en los Gobiernos Locales por S/ 1,952.3 millones con un avance presupuestal 14.3%.

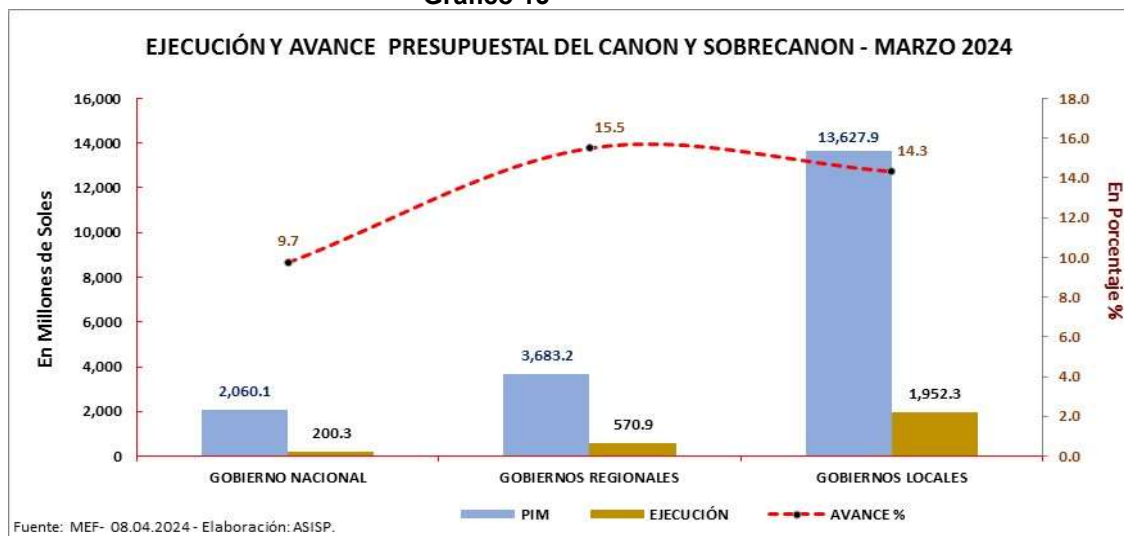
**Cuadro 10**

### EJECUCIÓN PRESUPUESTAL DEL CANON Y SOBRECANON, REGALÍAS, RENTA DE ADUANAS Y PARTICIPACIONES 2024 - MARZO EN MILLONES DE SOLES

|  |                 |                  |                 |
|--|-----------------|------------------|-----------------|
| Fuente de Financiamiento 5:<br>RECURSOS DETERMINADOS                   | 48,864.5        | 7,825.3          | 16.0            |
| CANON Y SOBRECANON,<br>REGALÍAS, RENTA DE<br>ADUANAS Y PARTICIPACIONES | <b>19,371.2</b> | <b>2,723.5</b>   | <b>14.1</b>     |
| <b>Nivel de Gobierno</b>   | <b>PIM</b>      | <b>EJECUCIÓN</b> | <b>AVANCE %</b> |
| GOBIERNO NACIONAL  | 2,060.1         | <b>200.3</b>     | 9.7             |
| GOBIERNOS REGIONALES   | 3,683.2         | <b>570.9</b>     | 15.5            |
| GOBIERNOS LOCALES  | 13,627.9        | <b>1,952.3</b>   | 14.3            |

Fuente: MEF-08.04.2024 - Elaboración: ASISP.

**Gráfico 13**



## GOBIERNOS SUBNACIONALES: TRANSFERENCIA POR CONCEPTO DE CANON Y SOBRE CANON; FONCOMUN; FONCOR Y OTROS

En el período 2015–2024 marzo, se observa que el mayor monto en las transferencias corresponde a los gobiernos locales, por el concepto de Canon y Sobre Canon y otros.  
(Ver Cuadro 11).

**Cuadro 11**

### TRANSFERENCIAS A LOS GOBIERNOS SUBNACIONALES - PERÍODO: 2015 - 2024, MARZO

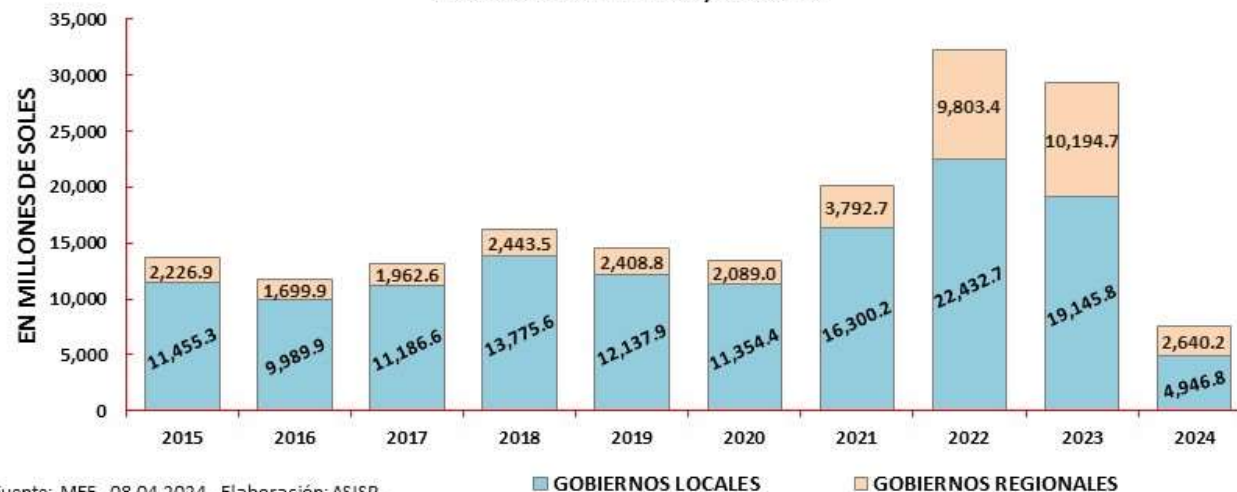
EN MILLONES DE SOLES

| CONCEPTOS                   | 2015     | 2016    | 2017     | 2018     | 2019     | 2020     | 2021     | 2022     | 2023     | 2024    | ACUMULADO        |
|-----------------------------|----------|---------|----------|----------|----------|----------|----------|----------|----------|---------|------------------|
| <b>GOBIERNOS LOCALES</b>    | 11,455.3 | 9,989.9 | 11,186.6 | 13,775.6 | 12,137.9 | 11,354.4 | 16,300.2 | 22,432.7 | 19,145.8 | 4,946.8 | <b>132,728.1</b> |
| <b>GOBIERNOS REGIONALES</b> | 2,226.9  | 1,699.9 | 1,962.6  | 2,443.5  | 2,408.8  | 2,089.0  | 3,792.7  | 9,803.4  | 10,194.7 | 2,640.2 | <b>38,438.8</b>  |

Fuente: MEF- 08.04.2024-Elaboración: ASISP.

**Gráfico 14**

### EVOLUCIÓN DE LAS TRANSFERENCIAS A LOS GOBIERNOS SUBNACIONALES TRANSFERENCIAS: POR CONCEPTOS DE FONCOR, FONCOMUN, CANON Y SOBRE CANON, REGALÍAS MINERAS, FOCAM, RENTA DE ADUANAS Y PARTICIPACIONES - PERÍODO: 2015 - 2024, MARZO.



Fuente: MEF- 08.04.2024 - Elaboración: ASISP.