



REPORTE TEMÁTICO N.º 116/2023-2024

DISTRIBUCIÓN DE LAS TRANSFERENCIAS DEL FONDO DE DESARROLLO SOCIO ECONÓMICO DE CAMISEA-FOCAM

Período 2019–febrero 2024

Lima, 25 de marzo de 2024



INTRODUCCIÓN

El Departamento de Investigación Parlamentaria, a través del Área de Servicios de Investigación y Seguimiento Presupuestal, ha elaborado el Reporte Temático titulado *Distribución de las transferencias del Fondo de Desarrollo Socioeconómico de Camisea-FOCAM. Período 2019 – febrero 2024*, como un documento de consulta que muestra la información estadística sobre la materia correspondiente. Para su desarrollo se ha consultado información especializada en el portal institucional del Ministerio de Economía y Finanzas – MEF.

El reporte resume la distribución financiera, por niveles de gobierno y sus respectivos pliegos, en el marco de un proceso de transparencia y monitoreo de las finanzas públicas, tomando en consideración la data oficial consignada en dicho portal para la elaboración del presente reporte.

De esta manera, el Departamento de Investigación Parlamentaria procura brindar información oportuna y de utilidad para la toma de decisiones.

DISTRIBUCIÓN DE LAS TRANSFERENCIAS DEL FONDO DE DESARROLLO SOCIOECONÓMICO DE CAMISEA-FOCAM

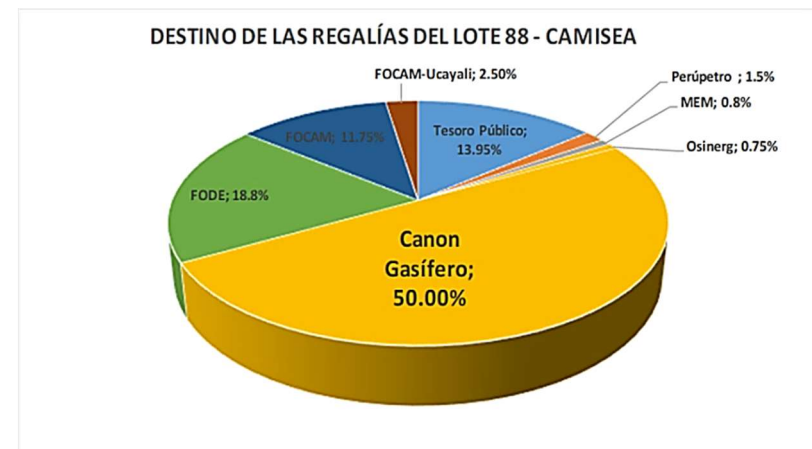
La Ley 28451, crea el Fondo de Desarrollo Socioeconómico de Camisea–FOCAM, como un fondo intangible destinado a contribuir al desarrollo sostenible de los departamentos donde se encuentran los ductos principales que contienen los hidrocarburos de los Lotes 88 y 56, con el fin de mejorar el bienestar de las comunidades involucradas y procurar la preservación del medio ambiente y la ecología. Adicionalmente, la Ley 28622 extiende estos beneficios al departamento de Ucayali¹.

BASE LEGAL

- Ley 28451, Ley que crea el Fondo de Desarrollo Socioeconómico del proyecto Camisea – FOCAM.
- Ley 28622, Ley que modifica la Ley 28451.
- Decreto Supremo 042-2005-EF, aprueban Reglamento de la Ley de creación del Fondo de Desarrollo Socioeconómico de Camisea – FOCAM.
- Decreto Supremo 065-2005-EF, modifican el Decreto Supremo 042-2005-EF.
- Decreto Supremo 185-2005-EF, modifican el Decreto Supremo 042-2005-EF.

De acuerdo a la Ley 28451, el FOCAM se compone del 25% de los recursos que corresponden al Gobierno Nacional de las regalías provenientes de los Lotes 88 y 56, luego de efectuado el pago del Canon Gasífero y otras deducciones correspondientes a PERUPETRO S.A., OSINERG² y el Ministerio de Energía y Minas, de acuerdo a lo dispuesto en el artículo 6° de la Ley 26221. Por su parte, la Ley 28622 establece que el FOCAM–Ucayali se compone de un 2,5% del total de los ingresos que recibe el Estado por concepto de regalías.

Gráfico 1³



¹ La información ha sido obtenida del portal institucional del Ministerio de Economía y Finanzas. https://www.mef.gob.pe/es/?option=com_content&language=es-ES&Itemid=100962&lang=es-ES&view=article&id=451

² A partir del año 2007, la Ley 28964, amplió su campo de trabajo al sector Minería y pasó a denominarse Osinergmin.

³ Para cualquier consulta con relación a la elaboración de los índices de distribución del FOCAM https://www.mef.gob.pe/es/?option=com_content&language=es-ES&Itemid=100962&lang=es-ES&view=article&id=451

DISTRIBUCIÓN DEL FOCAM POR NIVELES DE GOBIERNO

Cuadro 1

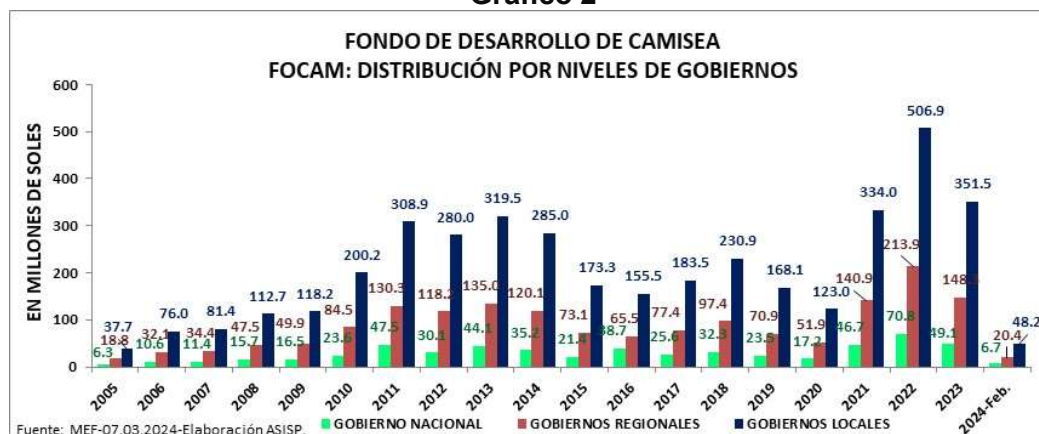
FONDO DE DESARROLLO DE CAMISEA				
FOCAM: MONTOS AUTORIZADOS				
EN MILLONES DE SOLES S/				
NIVEL DE GOBIERNO	GOBIERNO NACIONAL	GOBIERNO REGIONALES	GOBIERNO LOCALES	TOTAL GENERAL
TOTAL	573.1	1,730.5	4,094.6	6,398.2
2005	6.3	18.8	37.7	62.8
2006	10.6	32.1	76.0	118.8
2007	11.4	34.4	81.4	127.1
2008	15.7	47.5	112.7	176.0
2009	16.5	49.9	118.2	184.6
2010	23.6	84.5	200.2	308.3
2011	47.5	130.3	308.9	486.7
2012	30.1	118.2	280.0	428.3
2013	44.1	135.0	319.5	498.6
2014	35.2	120.1	285.0	440.4
2015	21.4	73.1	173.3	267.9
2016	38.7	65.5	155.5	259.7
2017	25.6	77.4	183.5	286.5
2018	32.3	97.4	230.9	360.6
2019	23.5	70.9	168.1	262.5
2020	17.2	51.9	123.0	192.0
2021	46.7	140.9	334.0	521.6
2022	70.8	213.9	506.9	791.6
2023	49.1	148.3	351.5	548.8
2024-Feb.	6.7	20.4	48.2	75.3

Fuente: MEF-07.03.2024-Elaboración ASISP.

https://apps5.mineco.gob.pe/transferencias/cuadros/Hoja1_1.aspx

Los mayores montos de la distribución del Fondo de Desarrollo Socioeconómico de Camisea-FOCAM, se concentran en los Gobiernos Locales (Municipalidades Provinciales y Distritales). Ver Cuadro 1.

Gráfico 2



DISTRIBUCIÓN DEL FOCAM POR PLIEGO DEL GOBIERNO NACIONAL

Cuadro 2

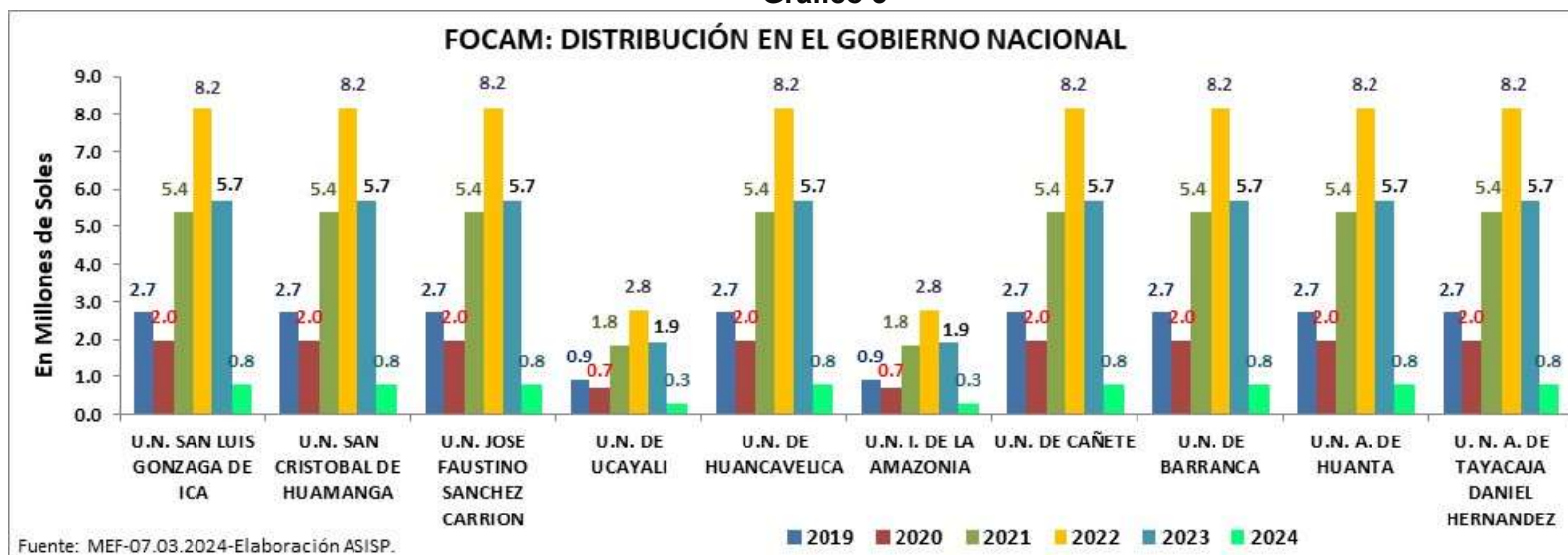
GOBIERNO NACIONAL: DISTRIBUCIÓN DEL FOCAM

EN MILLONES DE SOLES S/

PLIEGO:	2019	2020	2021	2022	2023	2024
U.N. SAN LUIS GONZAGA DE ICA	2.7	2.0	5.4	8.2	5.7	0.8
U.N. SAN CRISTOBAL DE HUAMANGA	2.7	2.0	5.4	8.2	5.7	0.8
U.N. JOSE FAUSTINO SANCHEZ CARRION	2.7	2.0	5.4	8.2	5.7	0.8
U.N. DE UCAYALI	0.9	0.7	1.8	2.8	1.9	0.3
U.N. DE HUANCAVELICA	2.7	2.0	5.4	8.2	5.7	0.8
U.N. I. DE LA AMAZONIA	0.9	0.7	1.8	2.8	1.9	0.3
U.N. DE CAÑETE	2.7	2.0	5.4	8.2	5.7	0.8
U.N. DE BARRANCA	2.7	2.0	5.4	8.2	5.7	0.8
U.N. A. DE HUANTA	2.7	2.0	5.4	8.2	5.7	0.8
U. N. A. DE TAYACAJA DANIEL HERNANDEZ	2.7	2.0	5.4	8.2	5.7	0.8
TOTAL	23.5	17.2	46.7	70.8	49.1	6.7

Fuente: MEF-07.03.2024-Elaboración ASISP.

Gráfico 3



DISTRIBUCIÓN DEL FOCAM A LOS GOBIERNOS REGIONALES

Cuadro 3

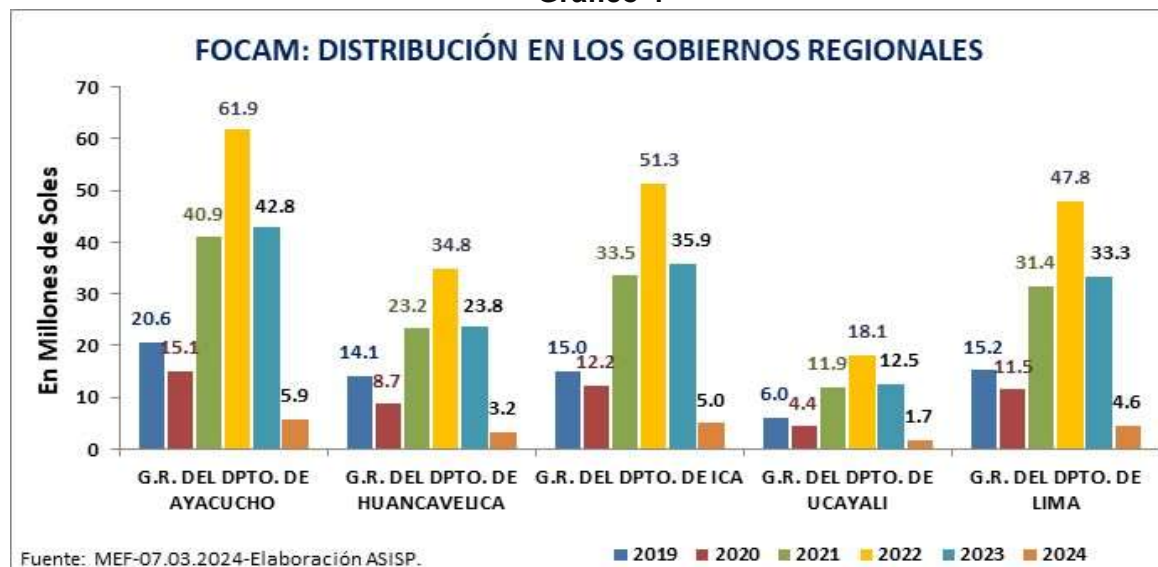
GOBIERNOS REGIONALES: DISTRIBUCIÓN DEL FOCAM

EN MILLONES DE SOLES S/

PLIEGOS:	2019	2020	2021	2022	2023	2024
G.R. DEL DPTO. DE AYACUCHO	20.6	15.1	40.9	61.9	42.8	5.9
G.R. DEL DPTO. DE HUANCAMELICA	14.1	8.7	23.2	34.8	23.8	3.2
G.R. DEL DPTO. DE ICA	15.0	12.2	33.5	51.3	35.9	5.0
G.R. DEL DPTO. DE UCAYALI	6.0	4.4	11.9	18.1	12.5	1.7
G.R. DEL DPTO. DE LIMA	15.2	11.5	31.4	47.8	33.3	4.6
TOTAL	70.9	51.9	140.9	213.9	148.3	20.4

Fuente: MEF-07.03.2024-Elaboración ASISP.

Gráfico 4



DISTRIBUCIÓN DEL FOCAM A LOS GOBIERNOS LOCALES POR DEPARTAMENTO

Cuadro 4

GOBIERNOS LOCALES POR DEPARTAMENTO: DISTRIBUCIÓN DEL FOCAM

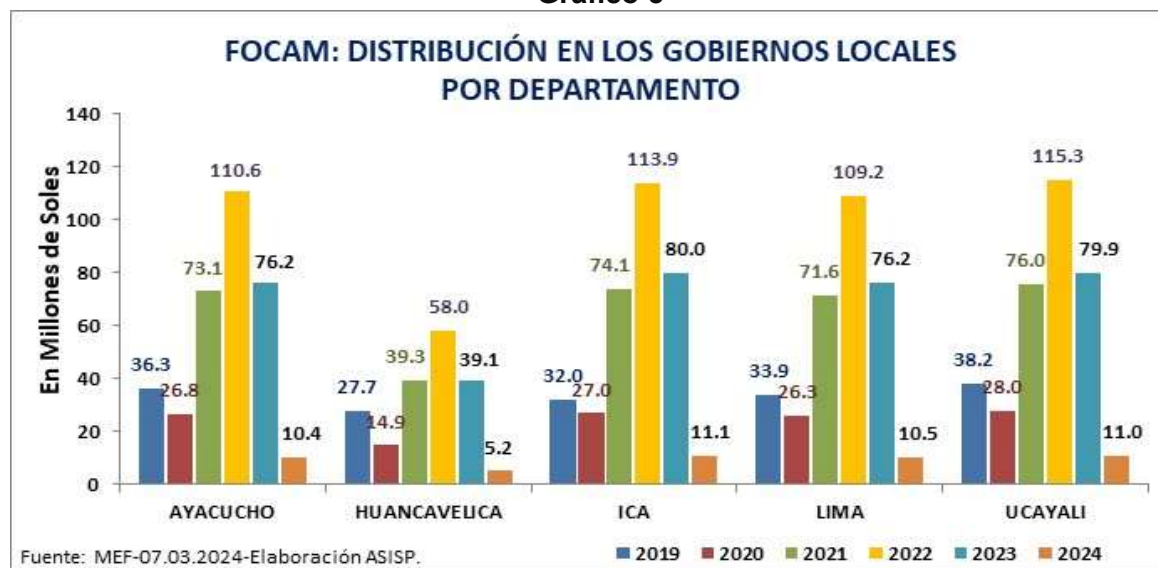
EN MILLONES DE SOLES S/

PLIEGOS:	2019	2020	2021	2022	2023	2024
AYACUCHO	36.3	26.8	73.1	110.6	76.2	10.4
HUANCAVELICA	27.7	14.9	39.3	58.0	39.1	5.2
ICA	32.0	27.0	74.1	113.9	80.0	11.1
LIMA	33.9	26.3	71.6	109.2	76.2	10.5
UCAYALI	38.2	28.0	76.0	115.3	79.9	11.0
TOTAL	168.1	123.0	334.0	506.9	351.5	48.2

Fuente: MEF-07.03.2024-Elaboración ASISP.

Gráfico 5

FOCAM: DISTRIBUCIÓN EN LOS GOBIERNOS LOCALES POR DEPARTAMENTO



MUNICIPALIDADES QUE PERCIBEN EL FOCAM (POR DEPARTAMENTO)

Cuadro 5

MUNICIPALIDADES QUE PERCIBEN EL FOCAM FONDO DE DESARROLLO DE CAMISEA							
DEPARTAMENTO	PROVINCIAS	2019	2020	2021	2022	2023	2024
AYACUCHO	HUAMANGA	16	16	16	16	16	16
	CANGALLO	6	6	6	6	6	6
	HUANCASANCOS	4	4	4	4	4	4
	HUANTA	12	12	13	13	13	13
	LA MAR	11	11	15	15	15	15
	LUCANAS	21	21	21	21	21	21
	PARINACOCHAS	8	8	8	8	8	8
	PAUCAR DEL SARASARA	10	10	10	10	10	10
	SUCRE	11	11	11	11	11	11
	VÍCTOR FAJARDO	12	12	12	12	12	12
	VILCAS HUAMAN	8	8	8	8	8	8
TOTAL		119	119	124	124	124	124
HUANCAVELICA	HUANCAVELICA	19	19	19	19	19	19
	ACOBAMBA	8	8	8	8	8	8
	ANGARAES	12	12	12	12	12	12
	CASTROVIRREYNA	13	13	13	13	13	13
	CHURCAPAMPA	11	11	11	11	11	11
	HUAYTARA	16	16	16	16	16	16
	TAYACAJA	21	21	23	23	23	23
	TOTAL		100	100	102	102	102
ICA	ICA	14	14	14	14	14	14
	CHINCHA	11	11	11	11	11	11
	NAZCA	5	5	5	5	5	5
	PALPA	5	5	5	5	5	5
	PISCO	8	8	8	8	8	8
	TOTAL		43	43	43	43	43
LIMA	BARRANCA	5	5	5	5	5	5
	CAJATAMBO	5	5	5	5	5	5
	CANTA	7	7	7	7	7	7
	CAÑETE	16	16	16	16	16	16
	HUARAL	12	12	12	12	12	12
	HUAROCHIRI	32	32	32	32	32	32
	HUAURA	12	12	12	12	12	12
	OYÓN	6	6	6	6	6	6
	YAUYOS	33	33	33	33	33	33
TOTAL		128	128	128	128	128	128
UCAYALI	CRL. PORTILLO	7	7	7	7	7	7
	ATALAYA	4	4	4	4	4	4
	PADRE ABAD	5	5	7	7	7	7
	PURUS	1	1	1	1	1	1
	TOTAL		17	17	19	19	19
TOTAL DE MUNICIPALIDADES		407	407	416	416	416	416

Fuente: MEF-07.03.2024 - Elaboración ASISP.

DISTRIBUCIÓN DEL FOCAM POR MUNICIPALIDADES PERIODO 2019–2024 FEBRERO

Cuadro 6

GOBIERNO LOCAL: DISTRIBUCIÓN DEL FOCAM

EN SOLES S/

DEPARTAMENTO	PROVINCIA	MUNICIPALIDAD	2019	2020	2021	2022	2023	2024
AYACUCHO	HUAMANGA	MUNICIPALIDAD PROVINCIAL DE HUAMANGA	4,807,250	4,232,016	11,576,964	17,633,724	12,240,054	1,679,491
		MUNICIPALIDAD DISTRITAL DE ACOCRO	1,541,844	975,917	2,607,424	3,930,613	2,720,796	372,675
		MUNICIPALIDAD DISTRITAL DE ACOS VINCHOS	448,213	307,183	822,710	1,238,287	853,259	116,312
		MUNICIPALIDAD DISTRITAL DE CARMEN ALTO	179,565	339,083	931,927	1,425,815	993,942	136,947
		MUNICIPALIDAD DISTRITAL DE CHIARA	1,269,136	909,862	2,423,639	3,651,614	2,526,846	346,067
		MUNICIPALIDAD DISTRITAL DE OCROS	130,774	105,730	291,117	446,120	311,642	43,008
		MUNICIPALIDAD DISTRITAL DE PACAICASA	67,614	58,355	160,648	246,147	171,881	23,717
		MUNICIPALIDAD DISTRITAL DE QUINUA	156,047	64,179	176,655	270,699	189,035	26,085
		MUNICIPALIDAD DISTRITAL DE SAN JOSE DE TICLLAS	65,454	30,404	83,738	128,181	89,424	12,333
		MUNICIPALIDAD DISTRITAL DE SAN JUAN BAUTISTA	519,242	479,895	1,316,867	2,011,530	1,400,033	192,589
		MUNICIPALIDAD DISTRITAL DE SANTIAGO DE PISCHA	39,222	25,736	70,812	108,564	75,814	10,461
		MUNICIPALIDAD DISTRITAL DE SOCOS	785,348	441,317	1,171,061	1,763,674	1,218,474	166,555
		MUNICIPALIDAD DISTRITAL DE TAMBILLO	246,067	188,516	508,321	767,596	529,892	72,363
		MUNICIPALIDAD DISTRITAL DE VINCHOS	3,046,772	2,432,758	6,518,552	9,828,407	6,800,456	931,222
		MUNICIPALIDAD DISTRITAL JESUS NAZARENO	172,033	181,207	498,536	763,540	532,802	73,488
	MUNICIPALIDAD DISTRITAL ANDRES AVELINO CACERES	295,912	299,689	822,465	1,256,461	874,507	120,312	
	CANGALLO	MUNICIPALIDAD PROVINCIAL DE CANGALLO	954,044	572,804	1,531,766	2,289,392	1,563,238	211,278
		MUNICIPALIDAD DISTRITAL DE CHUSCHI	173,652	145,624	396,302	603,371	419,807	57,821
		MUNICIPALIDAD DISTRITAL DE LOS MOROCHUCOS	210,808	117,278	317,098	478,827	330,106	45,023
		MUNICIPALIDAD DISTRITAL MARIA PARADO DE BELLIDO	37,495	24,173	63,551	93,245	62,439	8,271
		MUNICIPALIDAD DISTRITAL DE PARAS	820,852	590,443	1,557,715	2,324,859	1,594,771	216,756
		MUNICIPALIDAD DISTRITAL DE TOTOS	76,422	27,915	73,648	108,408	72,894	9,696
	HUANCASANCOS	MUNICIPALIDAD PROV. DE HUANCA SANCOS - SANCOS	320,191	132,988	353,424	526,683	359,446	48,622
		MUNICIPALIDAD DISTRITAL DE CARAPO	65,085	18,735	49,603	73,712	50,237	6,792
		MUNICIPALIDAD DISTRITAL DE SACSAMARCA	41,868	18,685	49,691	74,190	50,679	6,868
		MUNICIPALIDAD DISTRITAL DE STGO. DE LUCANAMARCA	68,080	32,417	86,562	129,555	88,800	12,071
	HUANTA	MUNICIPALIDAD PROVINCIAL DE HUANTA	3,022,441	2,361,507	6,395,079	9,659,274	6,656,092	907,476
		MUNICIPALIDAD DISTRITAL DE AYAHUANCO	167,213	23,770	61,550	89,520	59,443	7,859
		MUNICIPALIDAD DISTRITAL DE HUAMANGUILLA	104,978	45,549	121,379	180,291	122,146	16,350
		MUNICIPALIDAD DISTRITAL DE IGUAIN	66,822	36,525	99,073	150,106	103,874	14,223
MUNICIPALIDAD DISTRITAL DE LURICOCHA		120,741	71,660	197,380	303,067	212,155	29,367	
MUNICIPALIDAD DISTRITAL DE SANTILLANA		94,775	59,876	147,098	212,249	143,937	19,301	

GOBIERNO LOCAL: DISTRIBUCIÓN DEL FOCAM

EN SOLES S/

DEPARTAMENTO	PROVINCIA	MUNICIPALIDAD	2019	2020	2021	2022	2023	2024
AYACUCHO	HUANTA	MUNICIPALIDAD DISTRITAL DE SIVIA	304,830	418,963	1,127,953	1,693,054	1,158,625	156,737
		MUNICIPALIDAD DISTRITAL DE LLOCHEGUA	287,981	385,286	1,059,653	1,624,595	1,135,676	156,934
		MUNICIPALIDAD DISTRITAL DE CANAYRE	78,179	157,474	440,054	686,794	489,351	68,978
		MUNICIPALIDAD DISTRITAL DE UCHURACCAY	126,340	117,005	311,687	462,375	312,873	41,856
		MUNICIPALIDAD DISTRITAL DE PUCACOLPA	224,017	68,740	175,809	251,021	163,549	21,100
		MUNICIPALIDAD DISTRITAL DE CHACA	42,906	46,648	125,247	187,425	127,942	17,258
		MUNICIPALIDAD DISTRITAL DE PUTIS			14,926	30,002	20,595	3,094
	LA MAR	MUNICIPALIDAD PROVINCIAL DE LA MAR - SAN MIGUEL	2,854,157	2,121,985	5,669,179	8,471,125	5,785,570	782,348
		MUNICIPALIDAD DISTRITAL DE ANCO	2,127,598	1,523,533	3,513,618	4,998,162	3,422,840	465,493
		MUNICIPALIDAD DISTRITAL DE AYNA	269,288	253,922	684,646	1,032,335	711,326	97,044
		MUNICIPALIDAD DISTRITAL DE CHILCAS	486,310	270,263	712,504	1,062,947	729,571	99,178
		MUNICIPALIDAD DISTRITAL DE CHUNGUI	136,457	99,384	265,783	397,681	271,884	36,795
		MUNICIPALIDAD DISTRITAL DE LUIS CARRANZA	111,419	94,003	249,589	374,842	258,322	35,279
		MUNICIPALIDAD DISTRITAL DE SANTA ROSA	284,039	317,777	865,105	1,316,637	915,827	126,092
		MUNICIPALIDAD DISTRITAL DE TAMBO	505,747	173,970	443,171	628,439	405,251	51,446
		MUNICIPALIDAD DISTRITAL DE SAMUGARI	249,206	305,567	681,597	962,951	675,366	93,754
		MUNICIPALIDAD DISTRITAL DE ANCHIHUAY	584,074	549,773	1,435,760	2,113,880	1,428,534	191,263
		MUNICIPALIDAD DISTRITAL DE ORONCCOY	47,904	21,070	55,996	83,147	56,497	7,573
		MUNICIPALIDAD DISTRITAL DE UNION PROGRESO			499,908	981,229	677,501	91,235
		MUNICIPALIDAD DISTRITAL DE RIO MAGDALENA			156,250	322,408	226,113	31,371
		MUNICIPALIDAD DISTRITAL DE NINABAMBA			468,008	952,169	658,686	90,202
		MUNICIPALIDAD DISTRITAL DE PATIBAMBA			496,607	1,011,153	699,610	95,874
	LUCANAS	MUNICIPALIDAD PROVINCIAL DE LUCANAS - PUQUIO	1,883,314	1,203,265	3,192,351	4,751,455	3,239,018	437,656
		MUNICIPALIDAD DISTRITAL DE AUCARA	132,323	53,087	139,127	205,194	138,843	18,639
		MUNICIPALIDAD DISTRITAL DE CABANA	86,645	16,811	44,068	65,017	43,988	5,907
		MUNICIPALIDAD DISTRITAL DE CARMEN SALCEDO	47,975	10,636	27,370	39,741	26,530	3,517
		MUNICIPALIDAD DISTRITAL DE CHAVIÑA	38,807	44,825	121,098	183,106	126,498	17,313
		MUNICIPALIDAD DISTRITAL DE CHIPAO	93,526	41,600	109,182	161,110	109,169	14,668
		MUNICIPALIDAD DISTRITAL DE HUAC - HUAS	55,672	42,885	112,085	164,989	111,414	14,925
		MUNICIPALIDAD DISTRITAL DE LARAMATE	25,898	43,926	117,907	177,427	122,056	16,640
		MUNICIPALIDAD DISTRITAL DE LEONCIO PRADO	34,448	32,577	86,134	127,946	87,136	11,766
		MUNICIPALIDAD DISTRITAL DE LLAUTA	20,057	16,860	44,547	65,823	44,518	6,001
		MUNICIPALIDAD DISTRITAL DE LUCANAS	92,043	55,410	146,844	218,499	149,018	20,152
MUNICIPALIDAD DISTRITAL DE OCAÑA	74,629	69,504	183,044	271,121	184,083	24,802		
MUNICIPALIDAD DISTRITAL DE OTOCA	78,034	61,336	160,844	237,395	160,723	21,592		

GOBIERNO LOCAL: DISTRIBUCIÓN DEL FOCAM

EN SOLES S/

DEPARTAMENTO	PROVINCIA	MUNICIPALIDAD	2019	2020	2021	2022	2023	2024
AYACUCHO	LUCANAS	MUNICIPALIDAD DISTRITAL DE SAISA	21,075	22,028	59,489	89,906	62,080	8,495
		MUNICIPALIDAD DISTRITAL DE SAN CRISTOBAL	56,069	27,324	73,653	111,154	76,685	10,478
		MUNICIPALIDAD DISTRITAL DE SAN JUAN	34,424	25,486	68,248	102,456	70,415	9,588
		MUNICIPALIDAD DISTRITAL DE SAN PEDRO	76,505	53,724	143,418	214,697	147,168	19,997
		MUNICIPALIDAD DISTRITAL DE SAN PEDRO DE PALCO	31,959	24,017	62,845	92,566	62,697	8,401
		MUNICIPALIDAD DISTRITAL DE SANCOS	183,900	143,596	385,470	579,664	398,918	54,372
		MUNICIPALIDAD DIST. SANTA ANA DE HUAYCAHUACHO	16,911	12,730	34,705	52,883	36,775	5,056
		MUNICIPALIDAD DISTRITAL DE SANTA LUCIA	18,014	44,907	123,357	188,746	131,853	18,207
	PARINACOCHAS	MUNICIPALIDAD PROV. PARINACOCHAS - CORACORA	868,866	669,804	1,808,175	2,723,364	1,871,623	254,458
		MUNICIPALIDAD DISTRITAL DE CHUMPI	53,105	37,955	100,056	147,167	98,655	13,069
		MUNICIPALIDAD DISTRITAL DE CORONEL CASTAÑEDA	49,126	64,658	180,704	281,365	199,747	28,053
		MUNICIPALIDAD DISTRITAL DE PACAPAUZA	70,461	14,028	35,598	50,461	32,738	4,214
		MUNICIPALIDAD DISTRITAL DE PULLO	120,637	135,499	379,573	592,525	421,461	59,226
		MUNICIPALIDAD DISTRITAL DE PUYUSCA	48,575	45,705	122,555	183,310	124,942	16,835
		MUNICIPALIDAD DIST. SAN FRANCISCO DE RIVACAYCO	19,630	11,816	31,319	46,281	31,096	4,140
		MUNICIPALIDAD DISTRITAL DE UPAHUACHO	62,364	24,567	63,539	91,727	60,348	7,863
	PAUCAR DEL SARASARA	MUNICIPALIDAD PROV. PAUCAR SARA SARA - PAUSA	310,550	193,626	518,382	776,006	531,096	71,945
		MUNICIPALIDAD DISTRITAL DE COLTA	28,655	8,356	21,488	30,794	20,148	2,608
		MUNICIPALIDAD DISTRITAL DE CORCULLA	11,118	10,634	28,140	41,598	28,145	3,767
		MUNICIPALIDAD DISTRITAL DE LAMPA	60,395	29,588	78,420	116,176	78,635	10,535
		MUNICIPALIDAD DISTRITAL DE MARCABAMBA	11,711	7,530	19,939	29,493	19,954	2,666
		MUNICIPALIDAD DISTRITAL DE OYOLO	31,388	49,154	136,208	210,762	148,947	20,816
		MUNICIPALIDAD DISTRITAL DE PARARCA	17,103	6,089	15,721	22,629	14,884	1,932
		MUNICIPALIDAD DIST. DE SAN JAVIER DE ALPABAMBA	11,285	5,038	12,926	18,549	12,070	1,555
		MUNICIPALIDAD DISTRITAL DE SAN JOSE DE USHUA	4,566	6,340	17,480	26,935	18,958	2,631
		MUNICIPALIDAD DISTRITAL DE SARA SARA	18,400	6,026	15,573	22,489	14,837	1,928
	SUCRE	MUNICIPALIDAD PROVINCIAL DE SUCRE - QUEROBAMBA	332,612	148,186	393,065	585,404	399,733	54,113
		MUNICIPALIDAD DISTRITAL DE BELEN	18,704	4,054	10,646	15,770	10,704	1,448
		MUNICIPALIDAD DISTRITAL DE CHALCOS	13,530	2,502	6,599	9,807	6,688	905
		MUNICIPALIDAD DISTRITAL DE CHILCAYOC	13,183	3,412	9,065	13,544	9,264	1,260
		MUNICIPALIDAD DISTRITAL DE HUACAÑA	17,849	4,713	12,384	18,282	12,437	1,679
		MUNICIPALIDAD DISTRITAL DE MORCOLLA	25,257	21,129	56,408	84,505	58,027	7,893
		MUNICIPALIDAD DISTRITAL DE PAICO	21,182	5,997	15,704	23,198	15,778	2,128
MUNICIPALIDAD DISTRITAL DE SAN PEDRO DE LARCAY		18,872	15,646	41,983	63,122	43,468	5,925	
MUNICIPALIDAD DISTRITAL DE SAN SALVADOR DE QUIJE		34,960	13,655	35,864	53,014	36,072	4,868	

GOBIERNO LOCAL: DISTRIBUCIÓN DEL FOCAM

EN SOLES S/

DEPARTAMENTO	PROVINCIA	MUNICIPALIDAD	2019	2020	2021	2022	2023	2024
AYACUCHO	SUCRE	MUNICIPALIDAD DISTRITAL DE SANTIAGO DE PAUCARAY	18,109	5,646	14,886	22,084	15,047	2,033
		MUNICIPALIDAD DISTRITAL DE SORAS	31,757	15,602	41,793	62,756	43,182	5,887
	VICTOR FAJARDO	MUNICIPALIDAD PROV. VICTOR FAJARDO - HUANCAPÍ	623,694	291,165	773,428	1,152,415	786,495	106,391
		MUNICIPALIDAD DISTRITAL DE ALCAMENCA	60,890	20,863	54,424	79,905	53,926	7,222
		MUNICIPALIDAD DISTRITAL DE APONGO	36,218	5,248	13,533	19,723	13,191	1,755
		MUNICIPALIDAD DISTRITAL DE ASQUIPATA	8,370	4,639	12,562	19,012	13,120	1,792
		MUNICIPALIDAD DISTRITAL DE CANARIA	74,446	46,715	126,472	191,534	132,563	18,161
		MUNICIPALIDAD DISTRITAL DE CAYARA	17,277	8,677	23,275	34,987	24,049	3,278
		MUNICIPALIDAD DISTRITAL DE COLCA	16,779	9,664	25,887	38,873	26,722	3,639
		MUNICIPALIDAD DISTRITAL DE HUAMANQUIQUIA	27,894	12,504	33,592	50,530	34,823	4,750
		MUNICIPALIDAD DISTRITAL DE HUANCARAYLLA	32,297	11,136	29,485	43,871	29,941	4,047
		MUNICIPALIDAD DISTRITAL DE HUALLA	58,399	21,212	55,788	82,503	56,014	7,541
		MUNICIPALIDAD DISTRITAL DE SARHUA	51,516	28,259	75,946	114,301	78,717	10,738
		MUNICIPALIDAD DISTRITAL DE VILCANCHOS	64,421	46,909	125,586	188,464	129,487	17,639
		VILCASHUAMAN	MUNICIPALIDAD PROVINCIAL DE VILCAS HUAMAN	638,622	285,916	758,158	1,129,255	771,254
	MUNICIPALIDAD DISTRITAL DE ACCOMARCA		21,440	8,355	22,057	32,808	22,427	3,038
	MUNICIPALIDAD DISTRITAL DE CARHUANCA		25,085	11,474	30,521	45,651	31,272	4,256
	MUNICIPALIDAD DISTRITAL DE CONCEPCION		66,276	24,599	64,434	95,192	64,705	8,733
	MUNICIPALIDAD DISTRITAL DE HUAMBALPA		41,564	10,587	27,829	41,255	28,093	3,802
	MUNICIPALIDAD DISTRITAL DE INDEPENDENCIA		39,324	11,795	31,098	46,192	31,487	4,264
	MUNICIPALIDAD DISTRITAL DE SAURAMA		30,875	12,293	32,717	48,893	33,511	4,560
	MUNICIPALIDAD DISTRITAL DE VISCHONGO	91,108	55,437	149,229	225,052	155,269	21,226	
	DISTRIBUCIÓN TOTAL A LAS MUNICIPALIDADES DEL DEPARTAMENTO DE AYACUCHO S/			36,309,084	26,818,097	73,061,405	110,556,518	76,175,764

Fuente: MEF-07.03.2024-Elaboración ASISP.

GOBIERNO LOCAL: DISTRIBUCIÓN DEL FOCAM

EN SOLES S/

DEPARTAMENTO	PROVINCIA	MUNICIPALIDAD	2019	2020	2021	2022	2023	2024
HUANCAVELICA	HUANCAVELICA	MUNICIPALIDAD PROVINCIAL DE HUANCAVELICA	4,433,526	2,459,493	6,515,830	9,635,731	6,502,570	867,791
		MUNICIPALIDAD DISTRITAL DE ACOBAMBILLA	120,463	39,186	100,646	143,779	93,489	11,956
		MUNICIPALIDAD DISTRITAL DE ACORIA	886,955	325,474	844,767	1,215,915	793,458	101,760
		MUNICIPALIDAD DISTRITAL DE CONAYCA	30,878	11,913	31,524	46,482	31,169	4,127
		MUNICIPALIDAD DISTRITAL DE CUENCA	49,220	15,466	40,123	57,942	38,134	4,954
		MUNICIPALIDAD DISTRITAL DE HUACHOCOLPA	65,476	38,521	100,937	146,862	97,151	12,650
		MUNICIPALIDAD DISTRITAL DE HUAYLLAHUARA	17,981	7,087	18,909	28,063	19,020	2,546
		MUNICIPALIDAD DISTRITAL DE IZCUCHACA	15,849	14,612	39,647	60,199	41,809	5,747
		MUNICIPALIDAD DISTRITAL DE LARIA	37,069	6,870	18,043	26,379	17,515	2,294
		MUNICIPALIDAD DISTRITAL DE MANTA	48,265	19,070	49,827	72,405	47,744	6,199
		MUNICIPALIDAD DISTRITAL DE MARISCAL CÁCERES	27,551	7,778	20,592	30,454	20,251	2,679
		MUNICIPALIDAD DISTRITAL DE MOYA	58,889	14,191	36,561	52,183	33,674	4,266
		MUNICIPALIDAD DISTRITAL DE NUEVO OCCORO	66,214	36,350	96,204	141,790	95,098	12,594
		MUNICIPALIDAD DISTRITAL DE PALCA	75,077	37,457	97,637	141,210	92,755	11,985
		MUNICIPALIDAD DISTRITAL DE PILCHACA	11,009	6,552	17,606	26,494	18,143	2,459
		MUNICIPALIDAD DISTRITAL DE VILCA	77,969	30,042	78,627	114,265	75,446	9,817
		MUNICIPALIDAD DISTRITAL DE YAULI	857,290	622,264	1,637,427	2,405,336	1,612,065	213,511
		MUNICIPALIDAD DISTRITAL ASCENSION	162,365	209,314	586,806	919,523	658,362	93,303
		MUNICIPALIDAD DISTRITAL DE HUANDO	165,257	99,826	265,482	394,490	267,670	35,927
	ACOBAMBA	MUNICIPALIDAD PROVINCIAL DE ACOBAMBA	2,510,390	675,735	1,733,028	2,477,318	1,614,771	208,137
		MUNICIPALIDAD DISTRITAL DE ANDABAMBA	149,362	54,665	142,667	207,301	137,214	17,951
		MUNICIPALIDAD DISTRITAL DE ANTA	249,760	68,801	176,730	252,887	164,872	21,240
		MUNICIPALIDAD DISTRITAL DE CAJA	62,138	21,242	55,089	79,494	52,308	6,803
		MUNICIPALIDAD DISTRITAL DE MARCAS	60,400	15,877	41,322	59,963	39,615	5,172
		MUNICIPALIDAD DISTRITAL DE PAUCARA	868,616	180,005	447,600	619,559	390,600	48,658
		MUNICIPALIDAD DISTRITAL DE POMACOCHA	93,204	25,024	65,371	95,133	63,093	8,266
		MUNICIPALIDAD DISTRITAL DE ROSARIO	196,112	90,597	237,733	347,468	231,344	30,437
	ANGARAES	MUNICIPALIDAD PROVINCIAL DE ANGARAES - LIRCAY	1,954,240	1,218,336	3,227,592	4,774,471	3,224,345	430,760
		MUNICIPALIDAD DISTRITAL DE ANCHONGA	182,785	128,274	342,661	511,122	348,009	46,868
		MUNICIPALIDAD DISTRITAL DE CALLANMARCA	14,978	9,893	25,535	36,742	24,085	3,115
		MUNICIPALIDAD DISTRITAL DE CCOCHACCASA	56,563	57,452	151,990	224,164	150,781	20,057
		MUNICIPALIDAD DISTRITAL DE CHINCHO	92,235	16,997	44,115	64,016	42,507	5,549
		MUNICIPALIDAD DISTRITAL DE CONGALLA	106,077	89,644	236,236	347,482	233,167	30,927
MUNICIPALIDAD DISTRITAL DE HUANCA HUANCA		44,251	24,568	64,526	94,340	62,882	8,290	
MUNICIPALIDAD DISTRITAL DE HUAYLLAY GRANDE		57,978	23,728	60,155	85,012	54,791	6,994	

GOBIERNO LOCAL: DISTRIBUCIÓN DEL FOCAM

EN SOLES S/

DEPARTAMENTO	PROVINCIA	MUNICIPALIDAD	2019	2020	2021	2022	2023	2024
HUANCAVELICA	ANGARAES	MUNICIPALIDAD DISTRITAL DE JULCAMARCA	31,714	18,287	49,156	73,696	50,340	6,801
		MUNICIPALIDAD DIST. DE SAN ANTONIO DE ANTAPARCO	184,457	41,792	109,103	158,821	105,348	13,804
		MUNICIPALIDAD DISTRITAL DE SANTO TOMAS DE PATA	71,340	32,172	84,237	122,950	81,866	10,772
		MUNICIPALIDAD DISTRITAL DE SECCLLA	88,611	44,324	117,654	174,150	117,552	15,690
	CASTROVIRREYNA	MUNICIPALIDAD PROVINCIAL DE CASTROVIRREYNA	620,749	385,851	1,011,742	1,479,015	985,945	129,990
		MUNICIPALIDAD DISTRITAL DE ARMA	33,905	20,844	54,404	78,984	52,288	6,845
		MUNICIPALIDAD DISTRITAL DE AURAHUA	58,472	33,017	86,596	126,620	84,411	11,121
		MUNICIPALIDAD DISTRITAL DE CAPILLAS	36,558	22,513	58,750	85,461	56,556	7,411
		MUNICIPALIDAD DISTRITAL DE CHUPAMARCA	31,807	12,463	33,131	49,042	33,073	4,417
		MUNICIPALIDAD DISTRITAL DE COCAS	23,423	19,966	52,779	77,932	52,228	6,941
		MUNICIPALIDAD DISTRITAL DE HUACHOS	42,462	24,006	61,288	87,230	56,481	7,246
		MUNICIPALIDAD DISTRITAL DE HUAMATAMBO	9,596	7,173	19,323	28,812	19,722	2,665
		MUNICIPALIDAD DISTRITAL DE MOLLEPAMPA	42,565	39,730	105,199	154,927	104,059	13,808
		MUNICIPALIDAD DISTRITAL DE SAN JUAN	10,835	13,481	36,960	56,563	39,447	5,425
		MUNICIPALIDAD DISTRITAL DE SANTA ANA	56,311	30,692	78,187	111,316	72,207	9,285
		MUNICIPALIDAD DISTRITAL DE TANTARA	13,362	11,533	30,795	45,882	31,129	4,178
		MUNICIPALIDAD DISTRITAL DE TICRAPO	32,178	23,021	61,468	91,414	61,923	8,293
		CHURCAMPA	MUNICIPALIDAD PROVINCIAL DE CHURCAMPA	1,418,194	734,622	1,932,922	2,834,991	1,896,027
	MUNICIPALIDAD DISTRITAL DE ANCO		167,799	131,222	351,417	524,661	357,226	48,076
	MUNICIPALIDAD DISTRITAL DE CHINCHIHUASI		87,119	35,948	92,376	132,118	85,965	11,025
	MUNICIPALIDAD DISTRITAL DE EL CARMEN		67,703	47,768	127,002	188,044	126,922	16,937
	MUNICIPALIDAD DISTRITAL DE LA MERCED		41,997	13,526	36,826	55,995	38,902	5,350
	MUNICIPALIDAD DISTRITAL DE LOCROJA		85,726	62,403	165,168	243,466	163,425	21,684
	MUNICIPALIDAD DISTRITAL DE PAUCARBAMBA		187,290	84,982	220,280	317,983	209,020	27,124
	MUNICIPALIDAD DISTRITAL DE SAN MIGUEL DE MAYOCC		22,238	7,367	19,325	28,220	18,800	2,479
	MUNICIPALIDAD DISTRITAL DE SAN PEDRO DE CORIS		108,268	51,849	137,383	202,634	136,196	18,096
	MUNICIPALIDAD DISTRITAL DE PACHAMARCA		74,504	42,276	110,395	160,612	106,571	13,960
	MUNICIPALIDAD DISTRITAL DE COSME		103,108	47,838	126,147	185,453	124,353	16,486
	HUAYTARA	MUNICIPALIDAD PROVINCIAL DE HUAYTARA	732,750	564,116	1,487,317	2,186,167	1,465,545	194,262
		MUNICIPALIDAD DISTRITAL DE AYAVI	400,722	349,817	925,688	1,386,862	955,091	130,301
		MUNICIPALIDAD DISTRITAL DE CORDOVA	66,342	27,305	69,134	97,097	61,994	7,766
		MUNICIPALIDAD DISTRITAL DE HUAYACUNDO ARMA	8,236	8,561	23,421	35,667	24,816	3,411
MUNICIPALIDAD DISTRITAL DE LARAMARCA		19,117	14,545	38,521	56,648	37,977	5,034	
MUNICIPALIDAD DISTRITAL DE OCOYO		61,568	27,486	69,406	97,111	61,750	7,709	
MUNICIPALIDAD DISTRITAL DE PILPICHACA		1,797,893	1,290,393	3,409,686	5,100,723	3,508,587	478,188	

GOBIERNO LOCAL: DISTRIBUCIÓN DEL FOCAM

EN SOLES S/

DEPARTAMENTO	PROVINCIA	MUNICIPALIDAD	2019	2020	2021	2022	2023	2024
HUANCAVELICA	HUAYTARA	MUNICIPALIDAD DISTRITAL DE QUERCO	26,757	44,050	122,486	190,414	135,065	18,925
		MUNICIPALIDAD DISTRITAL DE QUITO ARMA	19,502	15,014	39,662	58,175	38,823	5,129
		MUNICIPALIDAD DIST. DE SAN ANTONIO DE CUSICANCHA	43,029	35,884	95,189	140,555	94,540	12,556
		MUNICIPALIDAD DIST. SAN FRANCISCO DE SANGAYAICO	13,633	31,756	87,338	133,989	93,995	13,026
		MUNICIPALIDAD DISTRITAL SAN ISIDRO - HUIRPCACANCHA	29,949	36,136	97,538	146,770	100,810	13,680
		MUNICIPALIDAD DISTRITAL SANTIAGO DE CHOCORVOS	70,108	45,678	115,577	162,254	103,482	12,966
		MUNICIPALIDAD DISTRITAL SANTIAGO DE QUIRAHUARA	15,951	9,926	25,192	35,684	22,820	2,879
		MUNICIPALIDAD DIST. DE SANTO DOMINGO DE CAPILLAS	24,885	18,904	49,518	72,203	47,953	6,302
	MUNICIPALIDAD DISTRITAL DE TAMBO	994,311	746,915	1,984,244	2,990,488	2,073,719	284,856	
	TAYACAJA	MUNICIPALIDAD PROVINCIAL DE TAYACAJA - PAMPAS	3,340,604	1,646,254	4,355,558	6,423,015	4,319,923	574,548
		MUNICIPALIDAD DISTRITAL DE ACOSTAMBO	96,060	49,625	130,810	192,148	128,570	17,007
		MUNICIPALIDAD DISTRITAL DE ACRAQUIA	128,120	34,846	91,246	133,098	88,453	11,622
		MUNICIPALIDAD DISTRITAL DE AHUAYCHA	144,336	57,241	151,218	222,542	149,251	19,791
		MUNICIPALIDAD DISTRITAL DE COLCABAMBA	311,126	219,009	585,977	873,113	593,117	79,598
		MUNICIPALIDAD DISTRITAL DE DANIEL HERNANDES	221,504	118,760	323,241	491,186	340,821	46,791
		MUNICIPALIDAD DISTRITAL DE HUACHOCOLPA	169,714	85,256	181,803	269,831	182,571	24,415
		MUNICIPALIDAD DISTRITAL DE HUARIBAMBA	111,370	31,442	82,603	120,917	80,649	10,635
		MUNICIPALIDAD DISTRITAL DE ÑAHUIMPUQUIO	47,517	21,961	57,452	83,838	55,684	7,319
		MUNICIPALIDAD DISTRITAL DE PAZOS	109,492	59,139	155,002	226,334	150,647	19,814
		MUNICIPALIDAD DISTRITAL DE QUISHUAR	19,688	9,765	25,933	38,371	25,738	3,429
		MUNICIPALIDAD DISTRITAL DE SALCABAMBA	116,244	83,323	220,555	325,269	218,640	29,038
		MUNICIPALIDAD DISTRITAL DE SALCAHUASI	75,395	36,514	95,961	140,542	93,736	12,366
		MUNICIPALIDAD DISTRITAL DE SAN MARCOS ROCCHAC	64,703	27,277	70,455	101,212	66,398	8,607
		MUNICIPALIDAD DISTRITAL DE SURCUBAMBA	125,652	133,422	309,346	459,028	310,511	41,530
		MUNICIPALIDAD DISTRITAL DE TINTAY PUNCU	238,312	75,909	131,663	156,850	101,585	12,950
		MUNICIPALIDAD DISTRITAL DE QUICHUAS	104,521	81,000	217,987	326,882	223,338	30,168
		MUNICIPALIDAD DISTRITAL DE ANDAYMARCA	57,829	47,628	129,671	197,114	136,850	18,792
		MUNICIPALIDAD DISTRITAL DE ROBLE	115,852	29,137	74,119	105,119	68,062	8,717
		MUNICIPALIDAD DISTRITAL DE PICHOS	88,175	32,301	83,295	119,666	78,402	10,147
		MUNICIPALIDAD DISTRITAL DE SANTIAGO DE TUCUMA	48,980	13,933	36,853	54,375	36,527	4,852
		MUNICIPALIDAD DISTRITAL DE LAMBRAS			92,136	136,692	92,489	12,372
		MUNICIPALIDAD DISTRITAL DE COCHABAMBA			62,797	120,228	77,834	9,924
DISTRIBUCIÓN TOTAL A LAS MUNICIPALIDADES DEL DEPARTAMENTO DE HUANCAVELICA			27,718,627	14,903,200	39,325,154	58,021,142	39,104,648	5,213,853

Fuente: MEF-07.03.2024-Elaboración ASISP.

GOBIERNO LOCAL: DISTRIBUCIÓN DEL FOCAM

EN SOLES S/

DEPARTAMENTO	PROVINCIA	MUNICIPALIDAD	2019	2020	2021	2022	2023	2024
ICA	ICA	MUNICIPALIDAD PROVINCIAL DE ICA	6,211,043	5,567,226	15,382,555	23,728,961	16,710,554	2,328,286
		MUNICIPALIDAD DISTRITAL DE TINGUIÑA	300,575	396,543	1,112,404	1,740,204	1,241,858	175,265
		MUNICIPALIDAD DISTRITAL DE LOS AQUIJES	465,452	291,359	807,681	1,250,868	884,711	123,825
		MUNICIPALIDAD DISTRITAL DE OCUCAJE	94,988	107,229	299,781	467,637	332,924	46,866
		MUNICIPALIDAD DISTRITAL DE PACHACUTEC	138,716	87,884	245,228	381,629	270,934	38,047
		MUNICIPALIDAD DISTRITAL DE PARCONA	571,131	550,706	1,519,233	2,337,847	1,641,267	227,842
		MUNICIPALIDAD DISTRITAL DE PUEBLO NUEVO	84,728	81,557	230,693	364,096	262,186	37,348
		MUNICIPALIDAD DISTRITAL DE SALAS	505,118	622,797	1,723,222	2,663,910	1,880,830	262,794
		MUNICIPALIDAD DISTRITAL SAN JOSE DE LOS MOLINOS	143,726	94,669	263,207	408,276	289,009	40,454
		MUNICIPALIDAD DISTRITAL DE SAN JUAN BAUTISTA	213,990	159,881	442,704	683,820	482,006	67,199
		MUNICIPALIDAD DISTRITAL DE SANTIAGO	562,233	320,248	887,440	1,373,840	971,348	135,906
		MUNICIPALIDAD DISTRITAL DE SUBTANJALLA	426,934	367,734	1,018,942	1,577,298	1,115,150	156,014
		MUNICIPALIDAD DISTRITAL DE TATE	111,718	64,805	179,607	277,708	195,939	27,341
		MUNICIPALIDAD DISTRITAL DE YAUCA DEL ROSARIO	22,447	31,731	87,328	134,316	94,442	13,132
	CHINCHA	MUNICIPALIDAD PROV. DE CHINCHA - CHINCHA ALTA	4,485,654	3,601,311	9,957,431	15,368,549	10,827,584	1,509,225
		MUNICIPALIDAD DISTRITAL DE ALTO LARAN	616,674	441,084	1,190,659	1,810,198	1,261,801	174,075
		MUNICIPALIDAD DISTRITAL DE CHAVIN	38,076	82,422	240,301	390,113	288,379	42,079
		MUNICIPALIDAD DISTRITAL DE CHINCHA BAJA	237,033	134,763	369,917	566,555	395,950	54,733
		MUNICIPALIDAD DISTRITAL DE EL CARMEN	1,114,365	522,334	1,394,731	2,098,581	1,448,668	197,936
		MUNICIPALIDAD DISTRITAL DE GROCIO PRADO	1,509,264	1,022,489	2,768,979	4,214,005	2,938,009	405,375
		MUNICIPALIDAD DISTRITAL DE PUEBLO NUEVO	2,412,600	2,181,812	5,919,534	9,017,732	6,290,878	868,381
		MUNICIPALIDAD DISTRITAL DE SAN JUAN DE YANAC	6,217	67,601	200,751	331,418	248,564	36,766
		MUNICIPALIDAD DIST. DE SAN PEDRO DE HUACARPANA	32,719	37,005	101,799	156,227	109,723	15,291
		MUNICIPALIDAD DISTRITAL DE SUNAMPE	481,096	371,793	1,032,108	1,599,008	1,130,534	158,118
		MUNICIPALIDAD DISTRITAL DE TAMBO DE MORA	101,423	74,892	208,033	322,508	228,169	31,930
	NAZCA	MUNICIPALIDAD PROVINCIAL DE NASCA	913,819	1,110,849	3,065,001	4,721,136	3,319,865	461,857
		MUNICIPALIDAD DISTRITAL DE CHANGUILLO	24,186	38,292	105,764	162,803	114,576	15,930
		MUNICIPALIDAD DISTRITAL DE EL INGENIO	34,576	57,863	160,683	249,022	176,065	24,630
		MUNICIPALIDAD DISTRITAL DE MARCONA	74,735	145,806	408,519	638,218	454,667	64,050
		MUNICIPALIDAD DISTRITAL DE VISTA ALEGRE	178,867	357,946	993,171	1,538,707	1,088,349	152,290
	PALPA	MUNICIPALIDAD PROVINCIAL DE PALPA	191,712	238,106	649,937	991,220	690,536	95,225
		MUNICIPALIDAD DISTRITAL DE LLIPATA	23,497	33,308	92,067	142,044	100,048	13,960
		MUNICIPALIDAD DISTRITAL DE RIO GRANDE	31,885	36,336	99,395	152,021	106,262	14,696
		MUNICIPALIDAD DISTRITAL DE SANTA CRUZ	10,913	16,742	45,470	69,164	48,113	6,606
		MUNICIPALIDAD DISTRITAL DE TIBILLO	6,553	8,877	23,953	36,128	24,896	3,405

GOBIERNO LOCAL: DISTRIBUCIÓN DEL FOCAM

EN SOLES S/

DEPARTAMENTO	PROVINCIA	MUNICIPALIDAD	2019	2020	2021	2022	2023	2024
ICA	PISCO	MUNICIPALIDAD PROVINCIAL DE PISCO	2,972,019	2,797,575	7,739,775	11,953,056	8,426,623	1,175,315
		MUNICIPALIDAD DISTRITAL DE HUANCANO	1,249,399	881,832	2,341,363	3,522,165	2,441,185	334,760
		MUNICIPALIDAD DISTRITAL DE HUMAY	1,958,706	1,314,790	3,492,574	5,255,422	3,642,050	499,317
		MUNICIPALIDAD DISTRITAL DE INDEPENDENCIA	1,422,651	874,818	2,338,409	3,524,169	2,437,741	333,836
		MUNICIPALIDAD DISTRITAL DE PARACAS	522,992	553,301	1,545,957	2,423,531	1,739,006	246,677
		MUNICIPALIDAD DISTRITAL DE SAN ANDRES	694,762	625,678	1,679,004	2,535,375	1,757,368	240,875
		MUNICIPALIDAD DISTRITAL DE SAN CLEMENTE	430,238	347,706	971,923	1,515,450	1,078,028	151,654
		MUNICIPALIDAD DISTRITAL DE TUPAC AMARU INCA	328,908	279,985	769,151	1,180,540	827,484	114,782
DISTRIBUCIÓN TOTAL A LAS MUNICIPALIDADES DEL DEPARTAMENTO DE ICA			S/ 31,958,340	27,001,685	74,106,383	113,875,475	80,014,277	11,124,093

Fuente: MEF-07.03.2024-Elaboración ASISP.

GOBIERNO LOCAL: DISTRIBUCIÓN DEL FOCAM

EN SOLES S/

DEPARTAMENTO	PROVINCIA	MUNICIPALIDAD	2019	2020	2021	2022	2023	2024
LIMA	BARRANCA	MUNICIPALIDAD PROVINCIAL DE BARRANCA	2,155,430	1,926,810	5,271,081	8,061,147	5,635,478	780,518
		MUNICIPALIDAD DISTRITAL DE PARAMONGA	211,154	164,764	443,909	668,639	460,481	62,840
		MUNICIPALIDAD DISTRITAL DE PATIVILCA	258,904	254,972	696,233	1,062,758	741,614	102,531
		MUNICIPALIDAD DISTRITAL DE SUPE	381,313	345,363	959,913	1,490,439	1,057,201	148,482
		MUNICIPALIDAD DISTRITAL DE SUPE PUERTO	127,386	168,978	464,535	713,762	501,247	69,732
	CAJATAMBO	MUNICIPALIDAD PROVINCIAL DE CAJATAMBO	212,721	207,358	551,366	820,352	558,398	75,174
		MUNICIPALIDAD DISTRITAL DE COPA	19,236	33,673	90,289	135,305	92,969	12,597
		MUNICIPALIDAD DISTRITAL DE GORGOR	64,155	45,231	120,675	180,024	122,752	16,552
		MUNICIPALIDAD DISTRITAL DE HUANCAPON	21,488	31,886	84,872	126,503	86,316	11,668
		MUNICIPALIDAD DISTRITAL DE MANAS	18,316	28,835	77,517	116,715	80,289	10,920
	CANTA	MUNICIPALIDAD PROVINCIAL DE CANTA	357,255	252,194	675,912	1,012,935	693,836	94,090
		MUNICIPALIDAD DISTRITAL DE ARAHUAY	14,621	12,818	34,309	51,233	35,008	4,734
		MUNICIPALIDAD DISTRITAL DE HUAMANTANGA	26,553	10,391	27,841	41,689	28,471	3,854
		MUNICIPALIDAD DISTRITAL DE HUAROS	13,579	18,222	49,055	73,810	50,739	6,903
		MUNICIPALIDAD DISTRITAL DE LACHAQUI	18,440	23,001	61,773	92,724	63,584	8,630
		MUNICIPALIDAD DISTRITAL DE SAN BUENAVENTURA	10,114	7,664	20,972	32,019	22,372	3,094
		MUNICIPALIDAD DISTRITAL DE SANTA ROSA DE QUIVES	151,584	94,844	255,860	386,004	266,158	36,325
	CAÑETE	MUNICIPALIDAD PROV. DE CAÑETE - SAN VICENTE	4,922,634	3,547,374	9,781,310	15,077,489	10,624,552	1,483,285
		MUNICIPALIDAD DISTRITAL DE ASIA	1,129,190	818,638	2,190,089	3,311,285	2,301,131	316,758
		MUNICIPALIDAD DISTRITAL DE CALANGO	36,090	29,121	79,377	120,938	84,186	11,619
		MUNICIPALIDAD DISTRITAL DE CERRO AZUL	777,829	635,337	1,723,834	2,639,303	1,855,306	258,224
		MUNICIPALIDAD DISTRITAL DE CHILCA	1,248,830	1,078,648	2,930,132	4,486,805	3,154,998	439,587
		MUNICIPALIDAD DISTRITAL DE COAYLLO	23,814	14,509	40,165	62,182	43,967	6,162
		MUNICIPALIDAD DISTRITAL DE IMPERIAL	428,739	380,182	1,041,265	1,594,378	1,116,142	154,826
		MUNICIPALIDAD DISTRITAL DE LUNAHUANA	104,844	40,529	108,948	163,770	112,554	15,326
		MUNICIPALIDAD DISTRITAL DE MALA	1,627,670	1,072,230	2,882,020	4,363,283	3,030,974	417,214
		MUNICIPALIDAD DISTRITAL DE NUEVO IMPERIAL	572,182	394,208	1,101,745	1,721,092	1,228,974	173,833
		MUNICIPALIDAD DISTRITAL DE PACARAN	27,735	24,274	66,413	101,618	71,036	9,845
		MUNICIPALIDAD DISTRITAL DE QUILMANA	307,901	163,477	448,853	688,899	483,339	67,165
		MUNICIPALIDAD DISTRITAL DE SAN ANTONIO	350,184	291,230	781,086	1,180,038	819,093	112,653
		MUNICIPALIDAD DISTRITAL DE SAN LUIS	815,404	476,113	1,268,260	1,903,821	1,311,736	179,096
		MUNICIPALIDAD DISTRITAL DE SANTA CRUZ DE FLORES	349,721	284,872	759,788	1,146,403	795,100	109,253
		MUNICIPALIDAD DISTRITAL DE ZUÑIGA	48,123	24,316	65,189	97,527	66,807	9,064
HUARAL	MUNICIPALIDAD PROVINCIAL DE HUARAL	3,838,107	2,841,519	7,788,458	11,935,262	8,361,861	1,160,755	
	MUNICIPALIDAD DISTRITAL DE ATAVILLOS ALTO	12,663	18,116	48,558	72,739	49,856	6,763	

GOBIERNO LOCAL: DISTRIBUCIÓN DEL FOCAM

EN SOLES S/

DEPARTAMENTO	PROVINCIA	MUNICIPALIDAD	2019	2020	2021	2022	2023	2024
LIMA	HUARAL	MUNICIPALIDAD DISTRITAL DE ATAVILLOS BAJO	21,654	16,671	44,313	65,895	44,696	6,014
		MUNICIPALIDAD DISTRITAL DE AUCALLAMA	482,948	401,415	1,116,317	1,734,881	1,232,313	173,375
		MUNICIPALIDAD DISTRITAL DE CHANCAY	964,988	657,914	1,812,843	2,791,942	1,965,376	274,083
		MUNICIPALIDAD DISTRITAL DE IHUARI	57,355	81,420	216,868	322,770	219,985	29,716
		MUNICIPALIDAD DISTRITAL DE LAMPYAN	6,877	3,098	8,164	12,015	8,129	1,096
		MUNICIPALIDAD DISTRITAL DE PACARAOS	8,018	31,212	88,122	139,188	100,363	14,344
		MUNICIPALIDAD DISTRITAL DE SAN MIGUEL DE ACOS	11,546	13,333	35,894	53,837	37,009	5,027
		MUNICIPALIDAD DIST. DE SANTA CRUZ DE ANDAMARCA	31,932	9,408	24,963	37,055	25,120	3,388
		MUNICIPALIDAD DISTRITAL DE SUMBILCA	22,913	28,870	77,518	116,509	79,879	10,873
		MUNICIPALIDAD DISTRITAL VEINTISIETE DE NOVIEMBRE	7,677	8,588	22,763	33,707	22,854	3,066
	HUAROCHIRI	MUNICIPALIDAD PROV. DE HUAROCHIRI - MATUCANA	1,912,674	1,414,894	3,790,182	5,677,642	3,887,124	526,864
		MUNICIPALIDAD DISTRITAL DE ANTIOQUIA	23,132	17,743	47,244	70,351	47,848	6,445
		MUNICIPALIDAD DISTRITAL DE CALLAHUANCA	45,873	13,540	35,802	52,878	35,658	4,764
		MUNICIPALIDAD DISTRITAL DE CARAMPOMA	36,459	3,765	10,085	15,048	10,290	1,393
		MUNICIPALIDAD DISTRITAL DE CHICLA	122,507	66,401	173,070	251,978	167,444	21,992
		MUNICIPALIDAD DIST. DE SAN JOSE DE LOS CHORRILLOS	9,676	8,482	23,115	35,208	24,502	3,375
		MUNICIPALIDAD DISTRITAL DE HUACHUPAMPA	61,221	11,889	31,752	47,389	32,373	4,367
		MUNICIPALIDAD DISTRITAL DE HUANZA	38,614	18,057	48,131	71,788	48,838	6,584
		MUNICIPALIDAD DISTRITAL DE HUAROCHIRI	30,141	20,589	54,443	80,549	54,416	7,285
		MUNICIPALIDAD DISTRITAL DE LAHUAYTAMBO	16,097	16,084	42,171	62,063	41,770	5,581
		MUNICIPALIDAD DISTRITAL DE LANGA	16,439	18,987	50,242	74,357	50,313	6,752
		MUNICIPALIDAD DISTRITAL DE SAN PEDRO DE LARAOS	63,344	14,816	39,148	57,673	38,934	5,189
		MUNICIPALIDAD DISTRITAL DE MARIATANA	33,472	38,271	102,962	154,822	106,360	14,472
		MUNICIPALIDAD DISTRITAL DE RICARDO PALMA	68,396	73,229	199,687	304,456	212,051	29,216
		MUNICIPALIDAD DIST. DE SAN ANDRES DE TUPICOCHA	28,483	29,690	78,731	116,636	78,967	10,577
		MUNICIPALIDAD DISTRITAL DE SAN ANTONIO	147,264	250,615	685,046	1,045,942	729,379	100,640
		MUNICIPALIDAD DISTRITAL DE SAN BARTOLOME	42,042	16,636	44,303	65,990	44,939	6,050
		MUNICIPALIDAD DISTRITAL DE SAN DAMIAN	22,803	28,972	77,085	114,702	77,953	10,482
		MUNICIPALIDAD DISTRITAL DE SAN JUAN DE IRIS	47,582	19,145	51,456	77,298	53,050	7,218
		MUNICIPALIDAD DIST. DE SAN JUAN DE TANTARANCHE	11,468	7,512	19,972	29,755	20,186	2,718
		MUNICIPALIDAD DISTRITAL DE SAN LORENZO DE QUINTI	23,533	22,589	60,369	90,243	61,622	8,327
		MUNICIPALIDAD DISTRITAL DE SAN MATEO	55,607	66,575	178,430	267,338	183,078	24,807
		MUNICIPALIDAD DISTRITAL DE SAN MATEO DE OTAO	29,466	28,082	74,495	110,576	74,898	10,044
MUNICIPALIDAD DISTRITAL DE CASTA	31,643	17,540	46,473	68,788	46,548	6,231		
MUNICIPALIDAD DISTRITAL SAN PEDRO DE HUANCAJAYRE	6,269	2,919	7,682	11,351	7,783	1,028		

GOBIERNO LOCAL: DISTRIBUCIÓN DEL FOCAM

EN SOLES S/

DEPARTAMENTO	PROVINCIA	MUNICIPALIDAD	2019	2020	2021	2022	2023	2024
LIMA	HUAROCHIRI	MUNICIPALIDAD DISTRITAL DE SANGALLAYA	13,967	14,114	37,816	56,625	38,797	5,261
		MUNICIPALIDAD DIST. DE SANTA CRUZ DE COCACHACRA	25,324	29,568	80,291	121,823	84,484	11,597
		MUNICIPALIDAD DISTRITAL DE SANTA EULALIA	161,757	149,525	408,523	623,906	435,269	60,105
		MUNICIPALIDAD DISTRITAL SANTIAGO DE ANCHUCAYA	11,481	5,368	14,109	20,707	13,869	1,837
		MUNICIPALIDAD DISTRITAL DE SANTIAGO DE TUNA	18,924	9,175	23,857	34,710	23,167	3,075
		MUNICIPALIDAD DIST.SANTO DOMINGO DE LOS OLLEROS	112,763	56,955	155,189	236,429	164,521	22,660
		MUNICIPALIDAD DISTRITAL DE SURCO	29,455	23,490	62,398	92,676	62,862	8,443
	HUAURA	MUNICIPALIDAD PROVINCIAL DE HUAURA	3,722,610	3,111,831	8,541,654	13,108,185	9,196,683	1,278,460
		MUNICIPALIDAD DISTRITAL DE AMBAR	64,216	71,944	191,899	285,882	194,826	26,314
		MUNICIPALIDAD DISTRITAL DE CALETA DE CARQUIN	96,623	68,221	191,888	301,749	216,827	30,867
		MUNICIPALIDAD DISTRITAL DE CHECRAS	47,904	25,473	68,306	102,369	70,087	9,508
		MUNICIPALIDAD DISTRITAL DE HUALMAY	158,705	176,481	485,118	745,167	523,102	72,725
		MUNICIPALIDAD DISTRITAL DE HUAURA	413,826	336,739	932,500	1,443,099	1,020,533	142,952
		MUNICIPALIDAD DISTRITAL DE LEONCIO PRADO	48,630	38,733	105,750	161,463	112,691	15,583
		MUNICIPALIDAD DISTRITAL DE PACCHO	49,254	33,797	90,239	134,643	91,957	12,455
		MUNICIPALIDAD DISTRITAL DE SANTA LEONOR	34,061	15,108	41,420	63,631	44,824	6,256
		MUNICIPALIDAD DISTRITAL DE SANTA MARIA	538,551	427,542	1,174,803	1,804,679	1,267,310	176,342
		MUNICIPALIDAD DISTRITAL DE SAYAN	430,370	418,990	1,156,001	1,782,372	1,255,875	175,257
		MUNICIPALIDAD DISTRITAL DE VEGUETA	520,631	435,801	1,205,635	1,864,379	1,317,837	184,542
		OYON	MUNICIPALIDAD PROVINCIAL DE OYON	534,565	342,171	914,414	1,367,003	934,028
	MUNICIPALIDAD DISTRITAL DE ANDAJES		20,611	8,469	21,998	31,731	21,054	2,787
	MUNICIPALIDAD DISTRITAL DE CAUJUL		16,812	10,817	28,287	41,289	27,611	3,642
	MUNICIPALIDAD DISTRITAL DE COCHAMARCA		42,203	32,498	86,118	127,880	86,632	11,611
	MUNICIPALIDAD DISTRITAL DE NAVAN		27,088	14,203	37,932	56,752	38,788	5,240
	MUNICIPALIDAD DISTRITAL DE PACHANGARA		53,714	30,774	81,773	121,617	82,572	11,102
	YAUYOS	MUNICIPALIDAD PROVINCIAL DE YAUYOS	865,163	634,907	1,679,869	2,487,506	1,684,133	225,810
		MUNICIPALIDAD DISTRITAL DE ALIS	31,394	21,341	57,827	87,647	60,655	8,309
		MUNICIPALIDAD DISTRITAL DE AYAUCA	58,919	31,484	82,554	120,971	81,061	10,751
		MUNICIPALIDAD DISTRITAL DE AYAVIRI	12,216	6,454	17,073	25,177	17,020	2,271
		MUNICIPALIDAD DISTRITAL DE AZANGARO	10,577	11,839	31,264	46,114	31,217	4,181
		MUNICIPALIDAD DISTRITAL DE CACRA	8,537	13,933	37,806	57,340	39,583	5,409
		MUNICIPALIDAD DISTRITAL DE CARANIA	9,622	5,194	13,632	19,837	13,360	1,766
		MUNICIPALIDAD DISTRITAL DE CATAHUASI	21,394	27,715	74,850	113,099	78,154	10,690
		MUNICIPALIDAD DISTRITAL DE CHOCOS	29,490	26,593	70,564	104,608	70,718	9,484
		MUNICIPALIDAD DISTRITAL DE COCHAS	10,703	5,689	15,147	22,534	15,311	2,048

GOBIERNO LOCAL: DISTRIBUCIÓN DEL FOCAM

EN SOLES S/

DEPARTAMENTO	PROVINCIA	MUNICIPALIDAD	2019	2020	2021	2022	2023	2024
LIMA	YAUYOS	MUNICIPALIDAD DISTRITAL DE COLONIA	32,117	41,620	110,750	165,141	112,475	15,084
		MUNICIPALIDAD DISTRITAL DE HONGOS	9,725	7,505	19,916	29,723	20,060	2,696
		MUNICIPALIDAD DISTRITAL DE HUAMPARA	2,033	2,471	6,410	9,426	6,172	804
		MUNICIPALIDAD DISTRITAL DE HUANCAYA	34,758	20,223	52,345	75,717	50,035	6,544
		MUNICIPALIDAD DISTRITAL DE HUANGASCAR	13,595	16,946	45,698	69,094	47,657	6,517
		MUNICIPALIDAD DISTRITAL DE HUANTAN	23,733	36,496	99,028	150,513	104,523	14,458
		MUNICIPALIDAD DISTRITAL DE HUAÑEC	7,967	6,916	18,766	28,462	19,678	2,693
		MUNICIPALIDAD DISTRITAL DE LARAOS	17,808	13,680	35,625	51,875	34,528	4,552
		MUNICIPALIDAD DISTRITAL DE LINCHA	24,997	16,818	43,439	63,056	41,736	5,472
		MUNICIPALIDAD DISTRITAL DE MADEAN	18,650	17,469	45,985	67,599	45,450	6,069
		MUNICIPALIDAD DISTRITAL DE MIRAFLORES	8,211	2,525	6,528	9,362	6,182	797
	YAUYOS	MUNICIPALIDAD DISTRITAL DE OMAS	11,155	11,129	30,148	45,650	31,583	4,318
		MUNICIPALIDAD DISTRITAL DE PUTINZA	12,357	16,624	45,457	69,606	48,694	6,805
		MUNICIPALIDAD DISTRITAL DE QUINCHES	17,349	13,830	35,791	51,650	34,248	4,467
		MUNICIPALIDAD DISTRITAL DE QUINOCAY	11,253	5,168	13,585	20,091	13,532	1,812
		MUNICIPALIDAD DISTRITAL DE SAN JOAQUIN	6,112	1,986	5,217	7,650	5,083	677
		MUNICIPALIDAD DISTRITAL DE SAN PEDRO DE PILAS	6,257	3,204	8,401	12,349	8,285	1,104
		MUNICIPALIDAD DISTRITAL DE TANTA	8,928	5,907	16,059	24,405	16,979	2,338
		MUNICIPALIDAD DISTRITAL DE TAURIPAMPA	9,868	18,246	49,104	73,710	50,654	6,890
		MUNICIPALIDAD DISTRITAL DE TOMAS	28,996	18,644	48,080	69,117	45,480	5,952
		MUNICIPALIDAD DISTRITAL DE TUPE	16,329	22,371	59,586	88,683	60,284	8,090
		MUNICIPALIDAD DISTRITAL DE VIÑAC	41,688	44,631	120,280	181,636	125,556	17,125
MUNICIPALIDAD DISTRITAL DE VITIS	17,180	2,612	6,725	9,729	6,443	843		
DISTRIBUCIÓN TOTAL A LAS MUNICIPALIDADES DEL DEPARTAMENTO DE LIMA			S/ 33,857,146	26,260,609	71,552,867	109,185,354	76,233,309	10,545,251

Fuente: MEF-07.03.2024-Elaboración ASISP.

GOBIERNO LOCAL: DISTRIBUCIÓN DEL FOCAM

EN SOLES S/

DEPARTAMENTO	PROVINCIA	MUNICIPALIDAD	2019	2020	2021	2022	2023	2024	
UCAYALI	CORONEL PORTILLO	MUNICIPALIDAD PROVINCIAL DE CORONEL PORTILLO	1,417,937	1,010,775	2,738,934	4,148,879	2,871,536	393,570	
		MUNICIPALIDAD DISTRITAL DE CAMPOVERDE	190,951	144,945	394,832	600,960	417,790	57,503	
		MUNICIPALIDAD DISTRITAL DE IPARIA	589,801	456,239	1,236,407	1,873,049	1,296,482	177,711	
		MUNICIPALIDAD DISTRITAL DE MASISEA	975,330	730,494	1,979,500	2,998,551	2,075,425	284,463	
		MUNICIPALIDAD DISTRITAL DE YARINACOCHA	690,206	463,285	1,260,681	1,916,976	1,331,508	183,114	
		MUNICIPALIDAD DISTRITAL DE NUEVA REQUENA	157,091	109,145	295,603	447,561	309,640	42,421	
		MUNICIPALIDAD DISTRITAL DE MANANTAY	585,459	455,339	1,245,706	1,903,356	1,327,919	183,385	
	ATALAYA	MUNICIPALIDAD PROVINCIAL DE ATALAYA - RAYMONDI	13,926,689	10,153,065	27,582,121	41,877,719	29,047,223	3,989,402	
		MUNICIPALIDAD DISTRITAL DE SEPAHUA	5,124,060	3,356,673	9,087,741	13,754,750	9,513,129	1,302,926	
		MUNICIPALIDAD DISTRITAL DE TAHUANIA	4,613,284	3,845,118	10,451,888	15,877,225	11,018,105	1,513,911	
		MUNICIPALIDAD DISTRITAL DE YURUA	3,976,616	2,866,482	7,788,231	11,826,295	8,203,348	1,126,754	
	PADRE ABAD	MUNICIPALIDAD PROV. DE PADRE ABAD - AGUAITIA	2,210,257	1,667,100	3,623,548	5,025,869	3,482,240	477,756	
		MUNICIPALIDAD DISTRITAL DE IRAZOLA	684,966	490,891	1,333,622	2,024,657	1,404,041	192,803	
		MUNICIPALIDAD DISTRITAL DE CURIMANA	921,072	658,597	1,792,555	2,726,145	1,893,716	260,450	
		MUNICIPALIDAD DISTRITAL DE NESHUYA	487,904	380,024	1,036,148	1,578,211	1,097,746	151,174	
		MUNICIPALIDAD DISTRITAL ALEXANDER VON HUMBOLDT	302,577	173,612	467,419	703,564	484,079	65,969	
		MUNICIPALIDAD DISTRITAL DE HUIPOCA			461,078	939,657	651,023	89,310	
		MUNICIPALIDAD DISTRITAL DE BOQUERON			437,293	891,229	617,455	84,704	
	PURUS	MUNICIPALIDAD PROVINCIAL DE PURUS	1,382,032	1,011,067	2,745,499	4,166,799	2,889,090	396,650	
	DISTRIBUCIÓN TOTAL A LAS MUNICIPALIDADES DEL DEPARTAMENTO DE UCAYALI			S/ 38,236,232	27,972,851	75,958,806	115,281,451	79,931,496	10,973,974

Fuente: MEF-07.03.2024-Elaboración ASISP.

RANKING

RANKING DE LA DISTRIBUCIÓN DEL FOCAM A LAS MUNICIPALIDADES, 2024 - FEBRERO

Cuadro N° 6

ORDEN	DEPARTAMENTO	PROVINCIA	MUNICIPALIDAD	POBLACIÓN	SOLES S/
1	UCAYALI	ATALAYA	MUNICIPALIDAD PROVINCIAL DE ATALAYA - RAYMONDI	42,514	3,989,402
2	ICA	ICA	MUNICIPALIDAD PROVINCIAL DE ICA	181,683	2,328,286
3	AYACUCHO	HUAMANGA	MUNICIPALIDAD PROVINCIAL DE HUAMANGA	114,419	1,679,491
4	UCAYALI	ATALAYA	MUNICIPALIDAD DISTRITAL DE TAHUANIA	11,400	1,513,911
5	ICA	CHINCHA	MUNICIPALIDAD PROV. DE CHINCHA - CHINCHA ALTA	81,231	1,509,225
6	LIMA	CAÑETE	MUNICIPALIDAD PROV. DE CAÑETE - SAN VICENTE	64,125	1,483,285
7	UCAYALI	ATALAYA	MUNICIPALIDAD DISTRITAL DE SEPAHUA	8,627	1,302,926
8	LIMA	HUAURA	MUNICIPALIDAD PROVINCIAL DE HUAURA	74,014	1,278,460
9	ICA	PISCO	MUNICIPALIDAD PROVINCIAL DE PISCO	84,646	1,175,315
10	LIMA	HUARAL	MUNICIPALIDAD PROVINCIAL DE HUARAL	110,530	1,160,755
11	UCAYALI	ATALAYA	MUNICIPALIDAD DISTRITAL DE YURUA	2,624	1,126,754
12	AYACUCHO	HUAMANGA	MUNICIPALIDAD DISTRITAL DE VINCHOS	16,922	931,222
13	AYACUCHO	HUANTA	MUNICIPALIDAD PROVINCIAL DE HUANTA	44,952	907,476
14	ICA	CHINCHA	MUNICIPALIDAD DISTRITAL DE PUEBLO NUEVO	78,716	868,381
15	HUANCAVELICA	HUANCAVELICA	MUNICIPALIDAD PROVINCIAL DE HUANCAVELICA	43,223	867,791
16	AYACUCHO	LA MAR	MUNICIPALIDAD PROVINCIAL DE LA MAR - SAN MIGUEL	8,239	782,348
17	LIMA	BARRANCA	MUNICIPALIDAD PROVINCIAL DE BARRANCA	75,873	780,518
18	HUANCAVELICA	TAYACAJA	MUNICIPALIDAD PROVINCIAL DE TAYACAJA - PAMPAS	11,582	574,548
19	LIMA	HUAROCHIRI	MUNICIPALIDAD PROV. DE HUAROCHIRI - MATUCANA	3,918	526,864
20	ICA	PISCO	MUNICIPALIDAD DISTRITAL DE HUMAY	5,958	499,317
21	HUANCAVELICA	HUAYTARA	MUNICIPALIDAD DISTRITAL DE PILPICHACA	2,570	478,188
22	UCAYALI	PADRE ABAD	MUNICIPALIDAD PROV. DE PADRE ABAD - AGUAITIA	31,059	477,756
23	AYACUCHO	LA MAR	MUNICIPALIDAD DISTRITAL DE ANCO	5,403	465,493
24	ICA	NAZCA	MUNICIPALIDAD PROVINCIAL DE NASCA	31,304	461,857
25	LIMA	CAÑETE	MUNICIPALIDAD DISTRITAL DE CHILCA	26,276	439,587
26	AYACUCHO	LUCANAS	MUNICIPALIDAD PROVINCIAL DE LUCANAS - PUQUIO	14,515	437,656
27	HUANCAVELICA	ANGARAES	MUNICIPALIDAD PROVINCIAL DE ANGARAES - LIRCAY	25,102	430,760
28	LIMA	CAÑETE	MUNICIPALIDAD DISTRITAL DE MALA	35,438	417,214
29	ICA	CHINCHA	MUNICIPALIDAD DISTRITAL DE GROCIO PRADO	31,106	405,375
30	UCAYALI	PURUS	MUNICIPALIDAD PROVINCIAL DE PURUS	3,257	396,650
31	UCAYALI	CORONEL PORTILLO	MUNICIPALIDAD PROVINCIAL DE CORONEL PORTILLO	180,420	393,570
32	AYACUCHO	HUAMANGA	MUNICIPALIDAD DISTRITAL DE ACOCRO	9,193	372,675

ORDEN	DEPARTAMENTO	PROVINCIA	MUNICIPALIDAD	POBLACIÓN	SOLES S/
33	AYACUCHO	HUAMANGA	MUNICIPALIDAD DISTRITAL DE CHIARA	6,951	346,067
34	ICA	PISCO	MUNICIPALIDAD DISTRITAL DE HUANCANO	1,437	334,760
35	ICA	PISCO	MUNICIPALIDAD DISTRITAL DE INDEPENDENCIA	15,074	333,836
36	LIMA	CAÑETE	MUNICIPALIDAD DISTRITAL DE ASIA	11,387	316,758
37	HUANCAVELICA	HUAYTARA	MUNICIPALIDAD DISTRITAL DE TAMBO	889	284,856
38	UCAYALI	CORONEL PORTILLO	MUNICIPALIDAD DISTRITAL DE MASISEA	12,063	284,463
39	LIMA	HUARAL	MUNICIPALIDAD DISTRITAL DE CHANCAY	63,660	274,083
40	ICA	ICA	MUNICIPALIDAD DISTRITAL DE SALAS	32,263	262,794
41	UCAYALI	PADRE ABAD	MUNICIPALIDAD DISTRITAL DE CURIMANA	11,297	260,450
42	LIMA	CAÑETE	MUNICIPALIDAD DISTRITAL DE CERRO AZUL	9,822	258,224
43	AYACUCHO	PARINACOCHAS	MUNICIPALIDAD PROV. PARINACOCHAS - CORACORA	13,047	254,458
44	HUANCAVELICA	CHURCAMP	MUNICIPALIDAD PROVINCIAL DE CHURCAMP	5,302	250,730
45	ICA	PISCO	MUNICIPALIDAD DISTRITAL DE PARACAS	10,622	246,677
46	ICA	PISCO	MUNICIPALIDAD DISTRITAL DE SAN ANDRES	16,690	240,875
47	ICA	ICA	MUNICIPALIDAD DISTRITAL DE PARCONA	62,883	227,842
48	LIMA	YAUAYOS	MUNICIPALIDAD PROVINCIAL DE YAUAYOS	1,165	225,810
49	AYACUCHO	CANGALLO	MUNICIPALIDAD DISTRITAL DE PARAS	4,040	216,756
50	HUANCAVELICA	HUANCAVELICA	MUNICIPALIDAD DISTRITAL DE YAULI	18,070	213,511
51	AYACUCHO	CANGALLO	MUNICIPALIDAD PROVINCIAL DE CANGALLO	5,533	211,278
52	HUANCAVELICA	ACOBAMBA	MUNICIPALIDAD PROVINCIAL DE ACOBAMBA	9,148	208,137
53	ICA	CHINCHA	MUNICIPALIDAD DISTRITAL DE EL CARMEN	14,335	197,936
54	HUANCAVELICA	HUAYTARA	MUNICIPALIDAD PROVINCIAL DE HUAYTARA	2,332	194,262
55	UCAYALI	PADRE ABAD	MUNICIPALIDAD DISTRITAL DE IRAZOLA	13,133	192,803
56	AYACUCHO	HUAMANGA	MUNICIPALIDAD DISTRITAL DE SAN JUAN BAUTISTA	55,173	192,589
57	AYACUCHO	LA MAR	MUNICIPALIDAD DISTRITAL DE ANCHIHUAY	4,087	191,263
58	LIMA	HUAURA	MUNICIPALIDAD DISTRITAL DE VEGUETA	29,855	184,542
59	UCAYALI	CORONEL PORTILLO	MUNICIPALIDAD DISTRITAL DE MANANTAY	116,330	183,385
60	UCAYALI	CORONEL PORTILLO	MUNICIPALIDAD DISTRITAL DE YARINACOCHA	126,600	183,114
61	LIMA	CAÑETE	MUNICIPALIDAD DISTRITAL DE SAN LUIS	13,406	179,096
62	UCAYALI	CORONEL PORTILLO	MUNICIPALIDAD DISTRITAL DE IPARIA	12,724	177,711
63	LIMA	HUAURA	MUNICIPALIDAD DISTRITAL DE SANTA MARIA	40,879	176,342
64	ICA	ICA	MUNICIPALIDAD DISTRITAL DE TINGUIÑA	50,694	175,265
65	LIMA	HUAURA	MUNICIPALIDAD DISTRITAL DE SAYAN	25,622	175,257

ORDEN	DEPARTAMENTO	PROVINCIA	MUNICIPALIDAD	POBLACIÓN	SOLES S/
66	ICA	CHINCHA	MUNICIPALIDAD DISTRITAL DE ALTO LARAN	9,551	174,075
67	LIMA	CAÑETE	MUNICIPALIDAD DISTRITAL DE NUEVO IMPERIAL	30,845	173,833
68	LIMA	HUARAL	MUNICIPALIDAD DISTRITAL DE AUCALLAMA	22,736	173,375
69	AYACUCHO	HUAMANGA	MUNICIPALIDAD DISTRITAL DE SOCOS	7,077	166,555
70	ICA	CHINCHA	MUNICIPALIDAD DISTRITAL DE SUNAMPE	35,235	158,118
71	AYACUCHO	HUANTA	MUNICIPALIDAD DISTRITAL DE LLOCHEGUA	11,851	156,934
72	AYACUCHO	HUANTA	MUNICIPALIDAD DISTRITAL DE SIVIA	11,331	156,737
73	ICA	ICA	MUNICIPALIDAD DISTRITAL DE SUBTANJALLA	34,735	156,014
74	LIMA	CAÑETE	MUNICIPALIDAD DISTRITAL DE IMPERIAL	39,694	154,826
75	ICA	NAZCA	MUNICIPALIDAD DISTRITAL DE VISTA ALEGRE	26,541	152,290
76	ICA	PISCO	MUNICIPALIDAD DISTRITAL DE SAN CLEMENTE	31,423	151,654
77	UCAYALI	PADRE ABAD	MUNICIPALIDAD DISTRITAL DE NESHUYA	11,590	151,174
78	LIMA	BARRANCA	MUNICIPALIDAD DISTRITAL DE SUPE	27,339	148,482
79	LIMA	HUAURA	MUNICIPALIDAD DISTRITAL DE HUAURA	38,532	142,952
80	AYACUCHO	HUAMANGA	MUNICIPALIDAD DISTRITAL DE CARMEN ALTO	32,595	136,947
81	ICA	ICA	MUNICIPALIDAD DISTRITAL DE SANTIAGO	32,899	135,906
82	HUANCAVELICA	HUAYTARA	MUNICIPALIDAD DISTRITAL DE AYAVI	807	130,301
83	HUANCAVELICA	CASTROVIRREYNA	MUNICIPALIDAD PROVINCIAL DE CASTROVIRREYNA	3,033	129,990
84	LIMA	OYON	MUNICIPALIDAD PROVINCIAL DE OYON	11,844	126,350
85	AYACUCHO	LA MAR	MUNICIPALIDAD DISTRITAL DE SANTA ROSA	12,820	126,092
86	ICA	ICA	MUNICIPALIDAD DISTRITAL DE LOS AQUIJES	27,349	123,825
87	AYACUCHO	HUAMANGA	MUNICIPALIDAD DISTRITAL ANDRES AVELINO CACERES	32,140	120,312
88	AYACUCHO	HUAMANGA	MUNICIPALIDAD DISTRITAL DE ACOS VINCHOS	5,112	116,312
89	ICA	PISCO	MUNICIPALIDAD DISTRITAL DE TUPAC AMARU INCA	20,341	114,782
90	LIMA	CAÑETE	MUNICIPALIDAD DISTRITAL DE SAN ANTONIO	4,861	112,653
91	LIMA	CAÑETE	MUNICIPALIDAD DISTRITAL DE SANTA CRUZ DE FLORES	3,344	109,253
92	AYACUCHO	VICTOR FAJARDO	MUNICIPALIDAD PROV. VICTOR FAJARDO - HUANCAPÍ	1,803	106,391
93	AYACUCHO	VILCASHUAMAN	MUNICIPALIDAD PROVINCIAL DE VILCAS HUAMAN	6,306	104,457
94	LIMA	BARRANCA	MUNICIPALIDAD DISTRITAL DE PATVILCA	18,298	102,531
95	HUANCAVELICA	HUANCAVELICA	MUNICIPALIDAD DISTRITAL DE ACORIA	14,580	101,760
96	LIMA	HUAROCHIRI	MUNICIPALIDAD DISTRITAL DE SAN ANTONIO	6,070	100,640
97	AYACUCHO	LA MAR	MUNICIPALIDAD DISTRITAL DE CHILCAS	1,391	99,178
98	AYACUCHO	LA MAR	MUNICIPALIDAD DISTRITAL DE AYNA	9,818	97,044

ORDEN	DEPARTAMENTO	PROVINCIA	MUNICIPALIDAD	POBLACIÓN	SOLES S/
99	AYACUCHO	LA MAR	MUNICIPALIDAD DISTRITAL DE PATIBAMBA	1,479	95,874
100	ICA	PALPA	MUNICIPALIDAD PROVINCIAL DE PALPA	9,056	95,225
101	LIMA	CANTA	MUNICIPALIDAD PROVINCIAL DE CANTA	2,210	94,090
102	AYACUCHO	LA MAR	MUNICIPALIDAD DISTRITAL DE SAMUGARI	9,129	93,754
103	HUANCAVELICA	HUANCAVELICA	MUNICIPALIDAD DISTRITAL ASCENSION	20,696	93,303
104	AYACUCHO	LA MAR	MUNICIPALIDAD DISTRITAL DE UNION PROGRESO	2,091	91,235
105	AYACUCHO	LA MAR	MUNICIPALIDAD DISTRITAL DE NINABAMBA	1,891	90,202
106	UCAYALI	PADRE ABAD	MUNICIPALIDAD DISTRITAL DE HUIPOCA	4,665	89,310
107	UCAYALI	PADRE ABAD	MUNICIPALIDAD DISTRITAL DE BOQUERON	5,481	84,704
108	HUANCAVELICA	TAYACAJA	MUNICIPALIDAD DISTRITAL DE COLCABAMBA	11,385	79,598
109	LIMA	CAJATAMBO	MUNICIPALIDAD PROVINCIAL DE CAJATAMBO	1,871	75,174
110	AYACUCHO	HUAMANGA	MUNICIPALIDAD DISTRITAL JESUS NAZARENO	21,680	73,488
111	LIMA	HUAURA	MUNICIPALIDAD DISTRITAL DE HUALMAY	29,505	72,725
112	AYACUCHO	HUAMANGA	MUNICIPALIDAD DISTRITAL DE TAMBILLO	6,251	72,363
113	AYACUCHO	PAUCAR DEL SARASARA	MUNICIPALIDAD PROV. PAUCAR SARA SARA - PAUSA	3,390	71,945
114	LIMA	BARRANCA	MUNICIPALIDAD DISTRITAL DE SUPE PUERTO	14,068	69,732
115	AYACUCHO	HUANTA	MUNICIPALIDAD DISTRITAL DE CANAYRE	4,777	68,978
116	ICA	ICA	MUNICIPALIDAD DISTRITAL DE SAN JUAN BAUTISTA	16,414	67,199
117	LIMA	CAÑETE	MUNICIPALIDAD DISTRITAL DE QUILMANA	16,821	67,165
118	UCAYALI	PADRE ABAD	MUNICIPALIDAD DISTRITAL ALEXANDER VON HUMBOLDT	6,487	65,969
119	ICA	NAZCA	MUNICIPALIDAD DISTRITAL DE MARCONA	19,732	64,050
120	LIMA	BARRANCA	MUNICIPALIDAD DISTRITAL DE PARAMONGA	21,499	62,840
121	LIMA	HUAROCHIRI	MUNICIPALIDAD DISTRITAL DE SANTA EULALIA	13,581	60,105
122	AYACUCHO	PARINACOCHAS	MUNICIPALIDAD DISTRITAL DE PULLO	7,843	59,226
123	AYACUCHO	CANGALLO	MUNICIPALIDAD DISTRITAL DE CHUSCHI	9,218	57,821
124	UCAYALI	CORONEL PORTILLO	MUNICIPALIDAD DISTRITAL DE CAMPOVERDE	21,071	57,503
125	ICA	CHINCHA	MUNICIPALIDAD DISTRITAL DE CHINCHA BAJA	15,055	54,733
126	AYACUCHO	LUCANAS	MUNICIPALIDAD DISTRITAL DE SANCOS	4,743	54,372
127	AYACUCHO	SUCRE	MUNICIPALIDAD PROVINCIAL DE SUCRE - QUEROBAMBA	2,577	54,113
128	AYACUCHO	LA MAR	MUNICIPALIDAD DISTRITAL DE TAMBO	7,598	51,446
129	HUANCAVELICA	ACOBAMBA	MUNICIPALIDAD DISTRITAL DE PAUCARA	6,937	48,658
130	AYACUCHO	HUANCASANCOS	MUNICIPALIDAD PROV. DE HUANCA SANCOS - SANCOS	3,123	48,622
131	HUANCAVELICA	CHURCAMP	MUNICIPALIDAD DISTRITAL DE ANCO	5,568	48,076

ORDEN	DEPARTAMENTO	PROVINCIA	MUNICIPALIDAD	POBLACIÓN	SOLES S/
132	HUANCAVELICA	ANGARAES	MUNICIPALIDAD DISTRITAL DE ANCHONGA	7,425	46,868
133	ICA	ICA	MUNICIPALIDAD DISTRITAL DE OCUCAJE	5,597	46,866
134	HUANCAVELICA	TAYACAJA	MUNICIPALIDAD DISTRITAL DE DANIEL HERNANDES	10,065	46,791
135	AYACUCHO	CANGALLO	MUNICIPALIDAD DISTRITAL DE LOS MOROCHUCOS	8,110	45,023
136	AYACUCHO	HUAMANGA	MUNICIPALIDAD DISTRITAL DE OCROS	6,379	43,008
137	UCAYALI	CORONEL PORTILLO	MUNICIPALIDAD DISTRITAL DE NUEVA REQUENA	5,891	42,421
138	ICA	CHINCHA	MUNICIPALIDAD DISTRITAL DE CHAVIN	3,261	42,079
139	AYACUCHO	HUANTA	MUNICIPALIDAD DISTRITAL DE UCHURACCAY	3,443	41,856
140	HUANCAVELICA	TAYACAJA	MUNICIPALIDAD DISTRITAL DE SURCUBAMBA	3,971	41,530
141	ICA	ICA	MUNICIPALIDAD DISTRITAL SAN JOSE DE LOS MOLINOS	8,552	40,454
142	ICA	ICA	MUNICIPALIDAD DISTRITAL DE PACHACUTEC	8,955	38,047
143	ICA	ICA	MUNICIPALIDAD DISTRITAL DE PUEBLO NUEVO	8,469	37,348
144	AYACUCHO	LA MAR	MUNICIPALIDAD DISTRITAL DE CHUNGUI	4,262	36,795
145	ICA	CHINCHA	MUNICIPALIDAD DISTRITAL DE SAN JUAN DE YANAC	2,157	36,766
146	LIMA	CANTA	MUNICIPALIDAD DISTRITAL DE SANTA ROSA DE QUIVES	5,788	36,325
147	HUANCAVELICA	HUANCAVELICA	MUNICIPALIDAD DISTRITAL DE HUANDO	6,102	35,927
148	AYACUCHO	LA MAR	MUNICIPALIDAD DISTRITAL DE LUIS CARRANZA	1,386	35,279
149	ICA	CHINCHA	MUNICIPALIDAD DISTRITAL DE TAMBO DE MORA	7,023	31,930
150	AYACUCHO	LA MAR	MUNICIPALIDAD DISTRITAL DE RIO MAGDALENA	2,268	31,371
151	HUANCAVELICA	ANGARAES	MUNICIPALIDAD DISTRITAL DE CONGALLA	3,453	30,927
152	LIMA	HUAURA	MUNICIPALIDAD DISTRITAL DE CALETA DE CARQUIN	9,463	30,867
153	HUANCAVELICA	ACOBAMBA	MUNICIPALIDAD DISTRITAL DE ROSARIO	4,434	30,437
154	HUANCAVELICA	TAYACAJA	MUNICIPALIDAD DISTRITAL DE QUICHUAS	4,139	30,168
155	LIMA	HUARAL	MUNICIPALIDAD DISTRITAL DE IHUARI	1,909	29,716
156	AYACUCHO	HUANTA	MUNICIPALIDAD DISTRITAL DE LURICOCHA	6,454	29,367
157	LIMA	HUAROCHIRI	MUNICIPALIDAD DISTRITAL DE RICARDO PALMA	6,733	29,216
158	HUANCAVELICA	TAYACAJA	MUNICIPALIDAD DISTRITAL DE SALCABAMBA	3,685	29,038
159	AYACUCHO	PARINACOCHAS	MUNICIPALIDAD DISTRITAL DE CORONEL CASTAÑEDA	2,095	28,053
160	ICA	ICA	MUNICIPALIDAD DISTRITAL DE TATE	5,496	27,341
161	HUANCAVELICA	CHURCAMPA	MUNICIPALIDAD DISTRITAL DE PAUCARBAMBA	3,762	27,124
162	LIMA	HUAURA	MUNICIPALIDAD DISTRITAL DE AMBAR	1,958	26,314
163	AYACUCHO	HUAMANGA	MUNICIPALIDAD DISTRITAL DE QUINUA	6,012	26,085
164	LIMA	HUAROCHIRI	MUNICIPALIDAD DISTRITAL DE SAN MATEO	3,778	24,807

ORDEN	DEPARTAMENTO	PROVINCIA	MUNICIPALIDAD	POBLACIÓN	SOLES S/
165	AYACUCHO	LUCANAS	MUNICIPALIDAD DISTRITAL DE OCAÑA	2,084	24,802
166	ICA	NAZCA	MUNICIPALIDAD DISTRITAL DE EL INGENIO	3,825	24,630
167	HUANCAVELICA	TAYACAJA	MUNICIPALIDAD DISTRITAL DE HUACHOCOLPA	2,274	24,415
168	AYACUCHO	HUAMANGA	MUNICIPALIDAD DISTRITAL DE PACAICASA	3,682	23,717
169	LIMA	HUAROCHIRI	MUNICIPALIDAD DIST.SANTO DOMINGO DE LOS OLLEROS	3,379	22,660
170	LIMA	HUAROCHIRI	MUNICIPALIDAD DISTRITAL DE CHICLA	2,849	21,992
171	HUANCAVELICA	CHURCAMPA	MUNICIPALIDAD DISTRITAL DE LOCROJA	3,181	21,684
172	AYACUCHO	LUCANAS	MUNICIPALIDAD DISTRITAL DE OTOCA	1,698	21,592
173	HUANCAVELICA	ACOBAMBA	MUNICIPALIDAD DISTRITAL DE ANTA	3,767	21,240
174	AYACUCHO	VILCASHUAMAN	MUNICIPALIDAD DISTRITAL DE VISCHONGO	3,842	21,226
175	AYACUCHO	HUANTA	MUNICIPALIDAD DISTRITAL DE PUCACOLPA	1,918	21,100
176	AYACUCHO	PAUCAR DEL SARASARA	MUNICIPALIDAD DISTRITAL DE OYOLO	1,750	20,816
177	AYACUCHO	LUCANAS	MUNICIPALIDAD DISTRITAL DE LUCANAS	2,549	20,152
178	HUANCAVELICA	ANGARAES	MUNICIPALIDAD DISTRITAL DE CCOCHACCASA	2,943	20,057
179	AYACUCHO	LUCANAS	MUNICIPALIDAD DISTRITAL DE SAN PEDRO	2,556	19,997
180	HUANCAVELICA	TAYACAJA	MUNICIPALIDAD DISTRITAL DE PAZOS	4,643	19,814
181	HUANCAVELICA	TAYACAJA	MUNICIPALIDAD DISTRITAL DE AHUAYCHA	3,637	19,791
182	AYACUCHO	HUANTA	MUNICIPALIDAD DISTRITAL DE SANTILLANA	3,477	19,301
183	HUANCAVELICA	HUAYTARA	MUNICIPALIDAD DISTRITAL DE QUERCO	1,302	18,925
184	HUANCAVELICA	TAYACAJA	MUNICIPALIDAD DISTRITAL DE ANDAYMARCA	2,682	18,792
185	AYACUCHO	LUCANAS	MUNICIPALIDAD DISTRITAL DE AUCARA	2,444	18,639
186	AYACUCHO	LUCANAS	MUNICIPALIDAD DISTRITAL DE SANTA LUCIA	1,498	18,207
187	AYACUCHO	VICTOR FAJARDO	MUNICIPALIDAD DISTRITAL DE CANARIA	4,007	18,161
188	HUANCAVELICA	CHURCAMPA	MUNICIPALIDAD DISTRITAL DE SAN PEDRO DE CORIS	3,256	18,096
189	HUANCAVELICA	ACOBAMBA	MUNICIPALIDAD DISTRITAL DE ANDABAMBA	2,791	17,951
190	AYACUCHO	VICTOR FAJARDO	MUNICIPALIDAD DISTRITAL DE VILCANCHOS	2,323	17,639
191	AYACUCHO	LUCANAS	MUNICIPALIDAD DISTRITAL DE CHAVIÑA	2,272	17,313
192	AYACUCHO	HUANTA	MUNICIPALIDAD DISTRITAL DE CHACA	2,111	17,258
193	LIMA	YAUYOS	MUNICIPALIDAD DISTRITAL DE VIÑAC	1,602	17,125
194	HUANCAVELICA	TAYACAJA	MUNICIPALIDAD DISTRITAL DE ACOSTAMBO	3,057	17,007
195	HUANCAVELICA	CHURCAMPA	MUNICIPALIDAD DISTRITAL DE EL CARMEN	2,360	16,937
196	AYACUCHO	PARINACOCHAS	MUNICIPALIDAD DISTRITAL DE PUYUSCA	2,035	16,835
197	AYACUCHO	LUCANAS	MUNICIPALIDAD DISTRITAL DE LARAMATE	1,633	16,640

ORDEN	DEPARTAMENTO	PROVINCIA	MUNICIPALIDAD	POBLACIÓN	SOLES S/
198	LIMA	CAJATAMBO	MUNICIPALIDAD DISTRITAL DE GORGOR	1,534	16,552
199	HUANCAVELICA	CHURCAMP	MUNICIPALIDAD DISTRITAL DE COSME	2,719	16,486
200	AYACUCHO	HUANTA	MUNICIPALIDAD DISTRITAL DE HUAMANGUILLA	3,938	16,350
201	ICA	NAZCA	MUNICIPALIDAD DISTRITAL DE CHANGUILLO	2,282	15,930
202	HUANCAVELICA	ANGARAES	MUNICIPALIDAD DISTRITAL DE SECLLA	3,080	15,690
203	LIMA	HUAURA	MUNICIPALIDAD DISTRITAL DE LEONCIO PRADO	1,971	15,583
204	LIMA	CAÑETE	MUNICIPALIDAD DISTRITAL DE LUNAHUANA	3,975	15,326
205	ICA	CHINCHA	MUNICIPALIDAD DIST. DE SAN PEDRO DE HUACARPANA	1,126	15,291
206	LIMA	YAUYOS	MUNICIPALIDAD DISTRITAL DE COLONIA	1,031	15,084
207	AYACUCHO	LUCANAS	MUNICIPALIDAD DISTRITAL DE HUAC - HUAS	1,412	14,925
208	ICA	PALPA	MUNICIPALIDAD DISTRITAL DE RIO GRANDE	3,021	14,696
209	AYACUCHO	LUCANAS	MUNICIPALIDAD DISTRITAL DE CHIPAO	2,248	14,668
210	LIMA	HUAROCHIRI	MUNICIPALIDAD DISTRITAL DE MARIATANA	1,375	14,472
211	LIMA	YAUYOS	MUNICIPALIDAD DISTRITAL DE HUANTAN	947	14,458
212	LIMA	HUARAL	MUNICIPALIDAD DISTRITAL DE PACARAOS	1,335	14,344
213	AYACUCHO	HUANTA	MUNICIPALIDAD DISTRITAL DE IGUAIN	2,853	14,223
214	HUANCAVELICA	CHURCAMP	MUNICIPALIDAD DISTRITAL DE PACHAMARCA	1,645	13,960
215	ICA	PALPA	MUNICIPALIDAD DISTRITAL DE LLIPATA	1,859	13,960
216	HUANCAVELICA	CASTROVIRREYNA	MUNICIPALIDAD DISTRITAL DE MOLLEPAMPA	1,103	13,808
217	HUANCAVELICA	ANGARAES	MUNICIPALIDAD DIST. DE SAN ANTONIO DE ANTAPARCO	2,147	13,804
218	HUANCAVELICA	HUAYTARA	MUNICIPALIDAD DISTRITAL SAN ISIDRO - HUIRPACANCHA	1,123	13,680
219	ICA	ICA	MUNICIPALIDAD DISTRITAL DE YAUCA DEL ROSARIO	1,315	13,132
220	AYACUCHO	PARINACOCHAS	MUNICIPALIDAD DISTRITAL DE CHUMPI	1,986	13,069
221	HUANCAVELICA	HUAYTARA	MUNICIPALIDAD DIST. SAN FRANCISCO DE SANGAYAICO	1,068	13,026
222	HUANCAVELICA	HUAYTARA	MUNICIPALIDAD DISTRITAL SANTIAGO DE CHOCORVOS	1,271	12,966
223	HUANCAVELICA	TAYACAJA	MUNICIPALIDAD DISTRITAL DE TINTAY PUNCU	1,472	12,950
224	HUANCAVELICA	HUANCAVELICA	MUNICIPALIDAD DISTRITAL DE HUACHOCOLPA	1,598	12,650
225	LIMA	CAJATAMBO	MUNICIPALIDAD DISTRITAL DE COPA	820	12,597
226	HUANCAVELICA	HUANCAVELICA	MUNICIPALIDAD DISTRITAL DE NUEVO OCCORO	1,565	12,594
227	HUANCAVELICA	HUAYTARA	MUNICIPALIDAD DIST. DE SAN ANTONIO DE CUSICANCHA	1,322	12,556
228	LIMA	HUAURA	MUNICIPALIDAD DISTRITAL DE PACCHO	1,433	12,455
229	HUANCAVELICA	TAYACAJA	MUNICIPALIDAD DISTRITAL DE LAMBRAS	1,531	12,372
230	HUANCAVELICA	TAYACAJA	MUNICIPALIDAD DISTRITAL DE SALCAHUASI	2,461	12,366

ORDEN	DEPARTAMENTO	PROVINCIA	MUNICIPALIDAD	POBLACIÓN	SOLES S/
231	AYACUCHO	HUAMANGA	MUNICIPALIDAD DISTRITAL DE SAN JOSE DE TICLLAS	1,646	12,333
232	AYACUCHO	HUANCASANCOS	MUNICIPALIDAD DISTRITAL DE STGO. DE LUCANAMARCA	1,996	12,071
233	HUANCAVELICA	HUANCAVELICA	MUNICIPALIDAD DISTRITAL DE PALCA	1,655	11,985
234	HUANCAVELICA	HUANCAVELICA	MUNICIPALIDAD DISTRITAL DE ACOBAMBILLA	1,597	11,956
235	AYACUCHO	LUCANAS	MUNICIPALIDAD DISTRITAL DE LEONCIO PRADO	1,027	11,766
236	LIMA	CAJATAMBO	MUNICIPALIDAD DISTRITAL DE HUANCAPON	897	11,668
237	HUANCAVELICA	TAYACAJA	MUNICIPALIDAD DISTRITAL DE ACRAQUIA	3,158	11,622
238	LIMA	CAÑETE	MUNICIPALIDAD DISTRITAL DE CALANGO	2,442	11,619
239	LIMA	OYON	MUNICIPALIDAD DISTRITAL DE COCHAMARCA	960	11,611
240	LIMA	HUAROCHIRI	MUNICIPALIDAD DIST. DE SANTA CRUZ DE COCACHACRA	2,647	11,597
241	HUANCAVELICA	CASTROVIRREYNA	MUNICIPALIDAD DISTRITAL DE AURAHUA	1,342	11,121
242	LIMA	OYON	MUNICIPALIDAD DISTRITAL DE PACHANGARA	2,227	11,102
243	HUANCAVELICA	CHURCAMPA	MUNICIPALIDAD DISTRITAL DE CHINCHIHUASI	1,584	11,025
244	LIMA	CAJATAMBO	MUNICIPALIDAD DISTRITAL DE MANAS	949	10,920
245	LIMA	HUARAL	MUNICIPALIDAD DISTRITAL DE SUMBILCA	651	10,873
246	HUANCAVELICA	ANGARAES	MUNICIPALIDAD DISTRITAL DE SANTO TOMAS DE PATA	1,350	10,772
247	LIMA	YAUYOS	MUNICIPALIDAD DISTRITAL DE AYAUCA	966	10,751
248	AYACUCHO	VICTOR FAJARDO	MUNICIPALIDAD DISTRITAL DE SARHUA	2,563	10,738
249	LIMA	YAUYOS	MUNICIPALIDAD DISTRITAL DE CATAHUASI	1,060	10,690
250	HUANCAVELICA	TAYACAJA	MUNICIPALIDAD DISTRITAL DE HUARIBAMBA	2,745	10,635
251	LIMA	HUAROCHIRI	MUNICIPALIDAD DIST. DE SAN ANDRES DE TUPICOCHA	1,232	10,577
252	AYACUCHO	PAUCAR DEL SARASARA	MUNICIPALIDAD DISTRITAL DE LAMPA	1,848	10,535
253	LIMA	HUAROCHIRI	MUNICIPALIDAD DISTRITAL DE SAN DAMIAN	1,068	10,482
254	AYACUCHO	LUCANAS	MUNICIPALIDAD DISTRITAL DE SAN CRISTOBAL	1,794	10,478
255	AYACUCHO	HUAMANGA	MUNICIPALIDAD DISTRITAL DE SANTIAGO DE PISCHA	1,693	10,461
256	HUANCAVELICA	TAYACAJA	MUNICIPALIDAD DISTRITAL DE PICHOS	1,612	10,147
257	LIMA	HUAROCHIRI	MUNICIPALIDAD DISTRITAL DE SAN MATEO DE OTAO	1,256	10,044
258	HUANCAVELICA	TAYACAJA	MUNICIPALIDAD DISTRITAL DE COCHABAMBA	923	9,924
259	LIMA	CAÑETE	MUNICIPALIDAD DISTRITAL DE PACARAN	1,728	9,845
260	HUANCAVELICA	HUANCAVELICA	MUNICIPALIDAD DISTRITAL DE VILCA	1,615	9,817
261	AYACUCHO	CANGALLO	MUNICIPALIDAD DISTRITAL DE TOTOS	2,746	9,696
262	AYACUCHO	LUCANAS	MUNICIPALIDAD DISTRITAL DE SAN JUAN	963	9,588
263	LIMA	HUAURA	MUNICIPALIDAD DISTRITAL DE CHECRAS	822	9,508

ORDEN	DEPARTAMENTO	PROVINCIA	MUNICIPALIDAD	POBLACIÓN	SOLES S/
264	LIMA	YAUYOS	MUNICIPALIDAD DISTRITAL DE CHOCOS	718	9,484
265	HUANCAVELICA	CASTROVIRREYNA	MUNICIPALIDAD DISTRITAL DE SANTA ANA	688	9,285
266	LIMA	CAÑETE	MUNICIPALIDAD DISTRITAL DE ZUÑIGA	1,290	9,064
267	AYACUCHO	VILCASHUAMAN	MUNICIPALIDAD DISTRITAL DE CONCEPCION	1,437	8,733
268	HUANCAVELICA	TAYACAJA	MUNICIPALIDAD DISTRITAL DE ROBLE	996	8,717
269	LIMA	CANTA	MUNICIPALIDAD DISTRITAL DE LACHAQUI	853	8,630
270	HUANCAVELICA	TAYACAJA	MUNICIPALIDAD DISTRITAL DE SAN MARCOS ROCCHAC	1,527	8,607
271	AYACUCHO	LUCANAS	MUNICIPALIDAD DISTRITAL DE SAISA	838	8,495
272	LIMA	HUAROCHIRI	MUNICIPALIDAD DISTRITAL DE SURCO	1,294	8,443
273	AYACUCHO	LUCANAS	MUNICIPALIDAD DISTRITAL DE SAN PEDRO DE PALCO	822	8,401
274	LIMA	HUAROCHIRI	MUNICIPALIDAD DISTRITAL DE SAN LORENZO DE QUINTI	1,079	8,327
275	LIMA	YAUYOS	MUNICIPALIDAD DISTRITAL DE ALIS	1,472	8,309
276	HUANCAVELICA	CASTROVIRREYNA	MUNICIPALIDAD DISTRITAL DE TICRAPO	1,478	8,293
277	HUANCAVELICA	ANGARAES	MUNICIPALIDAD DISTRITAL DE HUANCA HUANCA	1,261	8,290
278	AYACUCHO	CANGALLO	MUNICIPALIDAD DISTRITAL MARIA PARADO DE BELLIDO	1,835	8,271
279	HUANCAVELICA	ACOBAMBA	MUNICIPALIDAD DISTRITAL DE POMACOCHA	2,540	8,266
280	LIMA	YAUYOS	MUNICIPALIDAD DISTRITAL DE TUPE	463	8,090
281	AYACUCHO	SUCRE	MUNICIPALIDAD DISTRITAL DE MORCOLLA	1,197	7,893
282	AYACUCHO	PARINACOCHAS	MUNICIPALIDAD DISTRITAL DE UPAHUACHO	938	7,863
283	AYACUCHO	HUANTA	MUNICIPALIDAD DISTRITAL DE AYAHUANCO	940	7,859
284	HUANCAVELICA	HUAYTARA	MUNICIPALIDAD DISTRITAL DE CORDOVA	738	7,766
285	HUANCAVELICA	HUAYTARA	MUNICIPALIDAD DISTRITAL DE OCOYO	579	7,709
286	AYACUCHO	LA MAR	MUNICIPALIDAD DISTRITAL DE ORONCCOY	1,007	7,573
287	AYACUCHO	VICTOR FAJARDO	MUNICIPALIDAD DISTRITAL DE HUALLA	1,838	7,541
288	HUANCAVELICA	CASTROVIRREYNA	MUNICIPALIDAD DISTRITAL DE CAPILLAS	806	7,411
289	HUANCAVELICA	TAYACAJA	MUNICIPALIDAD DISTRITAL DE ÑAHUIMPUQUIO	1,315	7,319
290	LIMA	HUAROCHIRI	MUNICIPALIDAD DISTRITAL DE HUAROCHIRI	1,164	7,285
291	HUANCAVELICA	CASTROVIRREYNA	MUNICIPALIDAD DISTRITAL DE HUACHOS	726	7,246
292	AYACUCHO	VICTOR FAJARDO	MUNICIPALIDAD DISTRITAL DE ALCAMENCA	1,268	7,222
293	LIMA	HUAROCHIRI	MUNICIPALIDAD DISTRITAL DE SAN JUAN DE IRIS	617	7,218
294	HUANCAVELICA	ANGARAES	MUNICIPALIDAD DISTRITAL DE HUAYLLAY GRANDE	851	6,994
295	HUANCAVELICA	CASTROVIRREYNA	MUNICIPALIDAD DISTRITAL DE COCAS	676	6,941
296	LIMA	CANTA	MUNICIPALIDAD DISTRITAL DE HUAROS	743	6,903

ORDEN	DEPARTAMENTO	PROVINCIA	MUNICIPALIDAD	POBLACIÓN	SOLES S/
297	LIMA	YAUYOS	MUNICIPALIDAD DISTRITAL DE TAURIPAMPA	477	6,890
298	AYACUCHO	HUANCASANCOS	MUNICIPALIDAD DISTRITAL DE SACSAMARCA	1,244	6,868
299	HUANCAVELICA	CASTROVIRREYNA	MUNICIPALIDAD DISTRITAL DE ARMA	855	6,845
300	LIMA	YAUYOS	MUNICIPALIDAD DISTRITAL DE PUTINZA	531	6,805
301	HUANCAVELICA	ACOBAMBA	MUNICIPALIDAD DISTRITAL DE CAJA	1,562	6,803
302	HUANCAVELICA	ANGARAES	MUNICIPALIDAD DISTRITAL DE JULCAMARCA	1,862	6,801
303	AYACUCHO	HUANCASANCOS	MUNICIPALIDAD DISTRITAL DE CARAPO	1,668	6,792
304	LIMA	HUARAL	MUNICIPALIDAD DISTRITAL DE ATAVILLOS ALTO	634	6,763
305	LIMA	HUAROCHIRI	MUNICIPALIDAD DISTRITAL DE LANGA	787	6,752
306	ICA	PALPA	MUNICIPALIDAD DISTRITAL DE SANTA CRUZ	1,045	6,606
307	LIMA	HUAROCHIRI	MUNICIPALIDAD DISTRITAL DE HUANZA	698	6,584
308	LIMA	YAUYOS	MUNICIPALIDAD DISTRITAL DE HUANCAYA	452	6,544
309	LIMA	YAUYOS	MUNICIPALIDAD DISTRITAL DE HUANGASCAR	639	6,517
310	LIMA	HUAROCHIRI	MUNICIPALIDAD DISTRITAL DE ANTIOQUIA	1,165	6,445
311	HUANCAVELICA	HUAYTARA	MUNICIPALIDAD DIST. DE SANTO DOMINGO DE CAPILLAS	668	6,302
312	LIMA	HUAURA	MUNICIPALIDAD DISTRITAL DE SANTA LEONOR	799	6,256
313	LIMA	HUAROCHIRI	MUNICIPALIDAD DISTRITAL DE CASTA	831	6,231
314	HUANCAVELICA	HUANCAVELICA	MUNICIPALIDAD DISTRITAL DE MANTA	805	6,199
315	LIMA	CAÑETE	MUNICIPALIDAD DISTRITAL DE COAYLLO	1,104	6,162
316	LIMA	YAUYOS	MUNICIPALIDAD DISTRITAL DE MADEAN	489	6,069
317	LIMA	HUAROCHIRI	MUNICIPALIDAD DISTRITAL DE SAN BARTOLOME	1,023	6,050
318	LIMA	HUARAL	MUNICIPALIDAD DISTRITAL DE ATAVILLOS BAJO	785	6,014
319	AYACUCHO	LUCANAS	MUNICIPALIDAD DISTRITAL DE LLAUTA	812	6,001
320	LIMA	YAUYOS	MUNICIPALIDAD DISTRITAL DE TOMAS	414	5,952
321	AYACUCHO	SUCRE	MUNICIPALIDAD DISTRITAL DE SAN PEDRO DE LARCAY	793	5,925
322	AYACUCHO	LUCANAS	MUNICIPALIDAD DISTRITAL DE CABANA	1,813	5,907
323	AYACUCHO	SUCRE	MUNICIPALIDAD DISTRITAL DE SORAS	987	5,887
324	HUANCAVELICA	HUANCAVELICA	MUNICIPALIDAD DISTRITAL DE IZCUCHACA	908	5,747
325	LIMA	HUAROCHIRI	MUNICIPALIDAD DISTRITAL DE LAHUAYTAMBO	540	5,581
326	HUANCAVELICA	ANGARAES	MUNICIPALIDAD DISTRITAL DE CHINCHO	848	5,549
327	LIMA	YAUYOS	MUNICIPALIDAD DISTRITAL DE LINCHA	362	5,472
328	HUANCAVELICA	CASTROVIRREYNA	MUNICIPALIDAD DISTRITAL DE SAN JUAN	789	5,425
329	LIMA	YAUYOS	MUNICIPALIDAD DISTRITAL DE CACRA	520	5,409

ORDEN	DEPARTAMENTO	PROVINCIA	MUNICIPALIDAD	POBLACIÓN	SOLES S/
330	HUANCAVELICA	CHURCAMP	MUNICIPALIDAD DISTRITAL DE LA MERCED	1,189	5,350
331	LIMA	HUAROCHIRI	MUNICIPALIDAD DISTRITAL DE SANGALLAYA	613	5,261
332	LIMA	OYON	MUNICIPALIDAD DISTRITAL DE NAVAN	790	5,240
333	LIMA	HUAROCHIRI	MUNICIPALIDAD DISTRITAL DE SAN PEDRO DE LARAOS	528	5,189
334	HUANCAVELICA	ACOBAMBA	MUNICIPALIDAD DISTRITAL DE MARCAS	1,329	5,172
335	HUANCAVELICA	HUAYTARA	MUNICIPALIDAD DISTRITAL DE QUITO ARMA	651	5,129
336	AYACUCHO	LUCANAS	MUNICIPALIDAD DIST. SANTA ANA DE HUAYCAHUACHO	861	5,056
337	HUANCAVELICA	HUAYTARA	MUNICIPALIDAD DISTRITAL DE LARAMARCA	802	5,034
338	LIMA	HUARAL	MUNICIPALIDAD DISTRITAL DE SAN MIGUEL DE ACOS	619	5,027
339	HUANCAVELICA	HUANCAVELICA	MUNICIPALIDAD DISTRITAL DE CUENCA	926	4,954
340	AYACUCHO	SUCRE	MUNICIPALIDAD DISTRITAL DE SAN SALVADOR DE QUIJE	867	4,868
341	HUANCAVELICA	TAYACAJA	MUNICIPALIDAD DISTRITAL DE SANTIAGO DE TUCUMA	1,457	4,852
342	LIMA	HUAROCHIRI	MUNICIPALIDAD DISTRITAL DE CALLAHUANCA	615	4,764
343	AYACUCHO	VICTOR FAJARDO	MUNICIPALIDAD DISTRITAL DE HUAMANQUIQUIA	1,081	4,750
344	LIMA	CANTA	MUNICIPALIDAD DISTRITAL DE ARAHUAY	566	4,734
345	AYACUCHO	VILCASHUAMAN	MUNICIPALIDAD DISTRITAL DE SAURAMA	996	4,560
346	LIMA	YAUYOS	MUNICIPALIDAD DISTRITAL DE LARAOS	462	4,552
347	LIMA	YAUYOS	MUNICIPALIDAD DISTRITAL DE QUINCHES	488	4,467
348	HUANCAVELICA	CASTROVIRREYNA	MUNICIPALIDAD DISTRITAL DE CHUPAMARCA	870	4,417
349	LIMA	HUAROCHIRI	MUNICIPALIDAD DISTRITAL DE HUACHUPAMPA	486	4,367
350	LIMA	YAUYOS	MUNICIPALIDAD DISTRITAL DE OMAS	614	4,318
351	HUANCAVELICA	HUANCAVELICA	MUNICIPALIDAD DISTRITAL DE MOYA	758	4,266
352	AYACUCHO	VILCASHUAMAN	MUNICIPALIDAD DISTRITAL DE INDEPENDENCIA	1,025	4,264
353	AYACUCHO	VILCASHUAMAN	MUNICIPALIDAD DISTRITAL DE CARHUANCA	776	4,256
354	AYACUCHO	PARINACOCHAS	MUNICIPALIDAD DISTRITAL DE PACAPAUZA	455	4,214
355	LIMA	YAUYOS	MUNICIPALIDAD DISTRITAL DE AZANGARO	380	4,181
356	HUANCAVELICA	CASTROVIRREYNA	MUNICIPALIDAD DISTRITAL DE TANTARA	654	4,178
357	AYACUCHO	PARINACOCHAS	MUNICIPALIDAD DIST. SAN FRANCISCO DE RIVACAYCO	478	4,140
358	HUANCAVELICA	HUANCAVELICA	MUNICIPALIDAD DISTRITAL DE CONAYCA	778	4,127
359	AYACUCHO	VICTOR FAJARDO	MUNICIPALIDAD DISTRITAL DE HUANCARAYLLA	1,170	4,047
360	LIMA	CANTA	MUNICIPALIDAD DISTRITAL DE HUAMANTANGA	612	3,854
361	AYACUCHO	VILCASHUAMAN	MUNICIPALIDAD DISTRITAL DE HUAMBALPA	1,191	3,802
362	AYACUCHO	PAUCAR DEL SARASARA	MUNICIPALIDAD DISTRITAL DE CORCULLA	413	3,767

ORDEN	DEPARTAMENTO	PROVINCIA	MUNICIPALIDAD	POBLACIÓN	SOLES S/
363	LIMA	OYON	MUNICIPALIDAD DISTRITAL DE CAUJUL	469	3,642
364	AYACUCHO	VICTOR FAJARDO	MUNICIPALIDAD DISTRITAL DE COLCA	989	3,639
365	AYACUCHO	LUCANAS	MUNICIPALIDAD DISTRITAL DE CARMEN SALCEDO	1,340	3,517
366	HUANCAVELICA	TAYACAJA	MUNICIPALIDAD DISTRITAL DE QUISHUAR	695	3,429
367	HUANCAVELICA	HUAYTARA	MUNICIPALIDAD DISTRITAL DE HUAYACUNDO ARMA	496	3,411
368	ICA	PALPA	MUNICIPALIDAD DISTRITAL DE TIBILLO	356	3,405
369	LIMA	HUARAL	MUNICIPALIDAD DIST. DE SANTA CRUZ DE ANDAMARCA	720	3,388
370	LIMA	HUAROCHIRI	MUNICIPALIDAD DIST. DE SAN JOSE DE LOS CHORRILLOS	472	3,375
371	AYACUCHO	VICTOR FAJARDO	MUNICIPALIDAD DISTRITAL DE CAYARA	1,106	3,278
372	HUANCAVELICA	ANGARAES	MUNICIPALIDAD DISTRITAL DE CALLANMARCA	525	3,115
373	LIMA	CANTA	MUNICIPALIDAD DISTRITAL DE SAN BUENAVENTURA	609	3,094
374	AYACUCHO	HUANTA	MUNICIPALIDAD DISTRITAL DE PUTIS	210	3,094
375	LIMA	HUAROCHIRI	MUNICIPALIDAD DISTRITAL DE SANTIAGO DE TUNA	340	3,075
376	LIMA	HUARAL	MUNICIPALIDAD DISTRITAL VEINTISIETE DE NOVIEMBRE	363	3,066
377	AYACUCHO	VILCASHUAMAN	MUNICIPALIDAD DISTRITAL DE ACCOMARCA	801	3,038
378	HUANCAVELICA	HUAYTARA	MUNICIPALIDAD DISTRITAL SANTIAGO DE QUIRAHUARA	287	2,879
379	LIMA	OYON	MUNICIPALIDAD DISTRITAL DE ANDAJES	428	2,787
380	LIMA	HUAROCHIRI	MUNICIPALIDAD DIST. DE SAN JUAN DE TANTARANCHE	326	2,718
381	LIMA	YAUYOS	MUNICIPALIDAD DISTRITAL DE HONGOS	299	2,696
382	LIMA	YAUYOS	MUNICIPALIDAD DISTRITAL DE HUAÑEC	440	2,693
383	HUANCAVELICA	HUANCAVELICA	MUNICIPALIDAD DISTRITAL DE MARISCAL CÁCERES	451	2,679
384	AYACUCHO	PAUCAR DEL SARASARA	MUNICIPALIDAD DISTRITAL DE MARCABAMBA	577	2,666
385	HUANCAVELICA	CASTROVIRREYNA	MUNICIPALIDAD DISTRITAL DE HUAMATAMBO	403	2,665
386	AYACUCHO	PAUCAR DEL SARASARA	MUNICIPALIDAD DISTRITAL DE SAN JOSE DE USHUA	259	2,631
387	AYACUCHO	PAUCAR DEL SARASARA	MUNICIPALIDAD DISTRITAL DE COLTA	372	2,608
388	HUANCAVELICA	HUANCAVELICA	MUNICIPALIDAD DISTRITAL DE HUAYLLAHUARA	623	2,546
389	HUANCAVELICA	CHURCAMP	MUNICIPALIDAD DISTRITAL DE SAN MIGUEL DE MAYOCC	672	2,479
390	HUANCAVELICA	HUANCAVELICA	MUNICIPALIDAD DISTRITAL DE PILCHACA	502	2,459
391	LIMA	YAUYOS	MUNICIPALIDAD DISTRITAL DE TANTA	507	2,338
392	HUANCAVELICA	HUANCAVELICA	MUNICIPALIDAD DISTRITAL DE LARIA	641	2,294
393	LIMA	YAUYOS	MUNICIPALIDAD DISTRITAL DE AYAVIRI	479	2,271
394	AYACUCHO	SUCRE	MUNICIPALIDAD DISTRITAL DE PAICO	477	2,128
395	LIMA	YAUYOS	MUNICIPALIDAD DISTRITAL DE COCHAS	201	2,048

ORDEN	DEPARTAMENTO	PROVINCIA	MUNICIPALIDAD	POBLACIÓN	SOLES S/
396	AYACUCHO	SUCRE	MUNICIPALIDAD DISTRITAL DE SANTIAGO DE PAUCARAY	528	2,033
397	AYACUCHO	PAUCAR DEL SARASARA	MUNICIPALIDAD DISTRITAL DE PARARCA	336	1,932
398	AYACUCHO	PAUCAR DEL SARASARA	MUNICIPALIDAD DISTRITAL DE SARA SARA	417	1,928
399	LIMA	HUAROCHIRI	MUNICIPALIDAD DISTRITAL SANTIAGO DE ANCHUCAYA	260	1,837
400	LIMA	YAUYOS	MUNICIPALIDAD DISTRITAL DE QUINOCAY	381	1,812
401	AYACUCHO	VICTOR FAJARDO	MUNICIPALIDAD DISTRITAL DE ASQUIPATA	478	1,792
402	LIMA	YAUYOS	MUNICIPALIDAD DISTRITAL DE CARANIA	138	1,766
403	AYACUCHO	VICTOR FAJARDO	MUNICIPALIDAD DISTRITAL DE APONGO	498	1,755
404	AYACUCHO	SUCRE	MUNICIPALIDAD DISTRITAL DE HUACAÑA	322	1,679
405	AYACUCHO	PAUCAR DEL SARASARA	MUNICIPALIDAD DIST. DE SAN JAVIER DE ALPABAMBA	231	1,555
406	AYACUCHO	SUCRE	MUNICIPALIDAD DISTRITAL DE BELEN	287	1,448
407	LIMA	HUAROCHIRI	MUNICIPALIDAD DISTRITAL DE CARAMPOMA	299	1,393
408	AYACUCHO	SUCRE	MUNICIPALIDAD DISTRITAL DE CHILCAYOC	458	1,260
409	LIMA	YAUYOS	MUNICIPALIDAD DISTRITAL DE SAN PEDRO DE PILAS	243	1,104
410	LIMA	HUARAL	MUNICIPALIDAD DISTRITAL DE LAMPIAN	288	1,096
411	LIMA	HUAROCHIRI	MUNICIPALIDAD DISTRITAL SAN PEDRO DE HUANCAÿRE	187	1,028
412	AYACUCHO	SUCRE	MUNICIPALIDAD DISTRITAL DE CHALCOS	432	905
413	LIMA	YAUYOS	MUNICIPALIDAD DISTRITAL DE VITIS	237	843
414	LIMA	YAUYOS	MUNICIPALIDAD DISTRITAL DE HUAMPARA	120	804
415	LIMA	YAUYOS	MUNICIPALIDAD DISTRITAL DE MIRAFLORES	182	797
416	LIMA	YAUYOS	MUNICIPALIDAD DISTRITAL DE SAN JOAQUIN	140	677
FOCAM: DISTRIBUCIÓN TOTAL A LAS MUNICIPALIDADES				3,678,665	48,245,313

Fuente: MEF, INEI -07.03.2024-Elaboración ASISP.